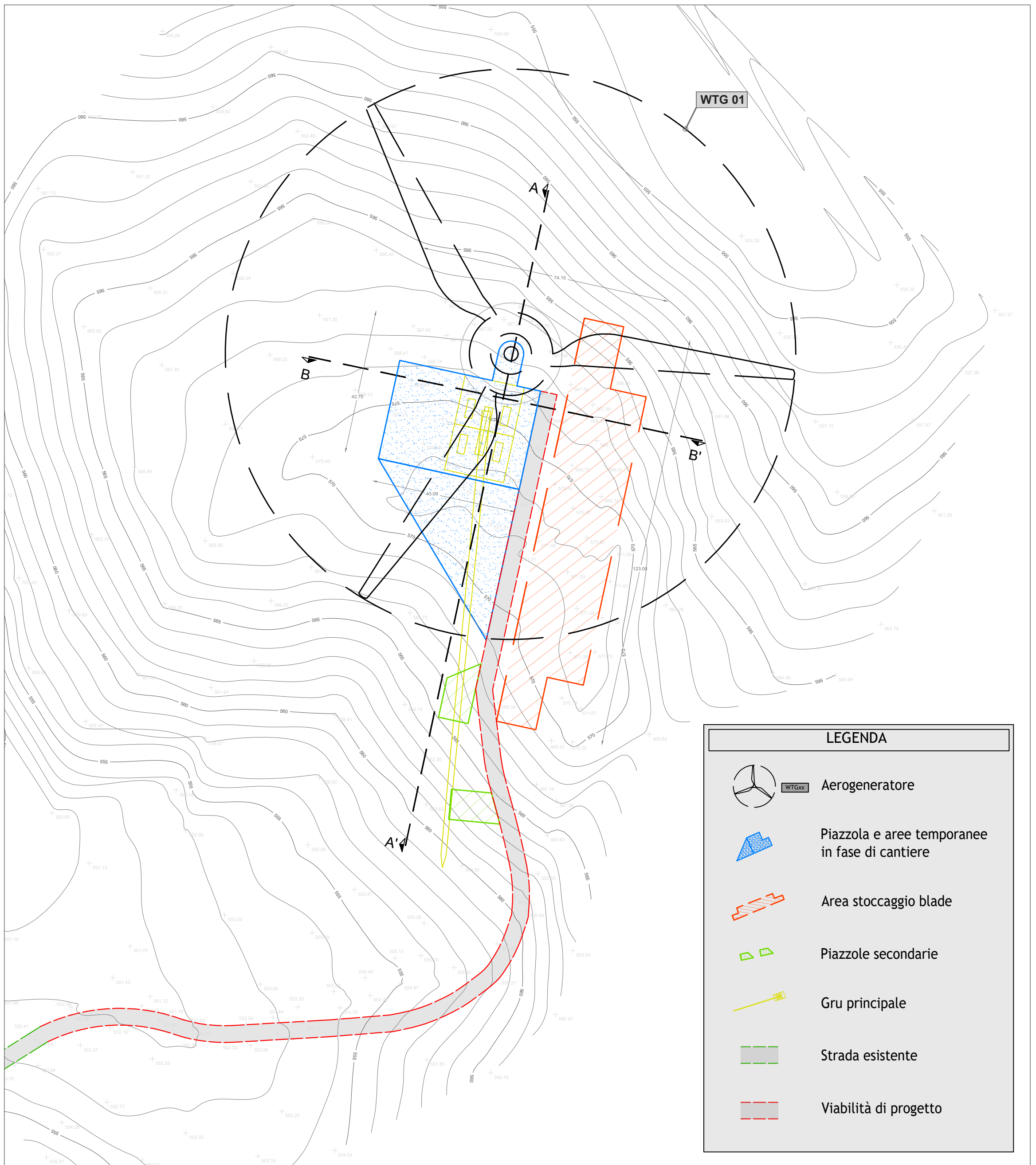


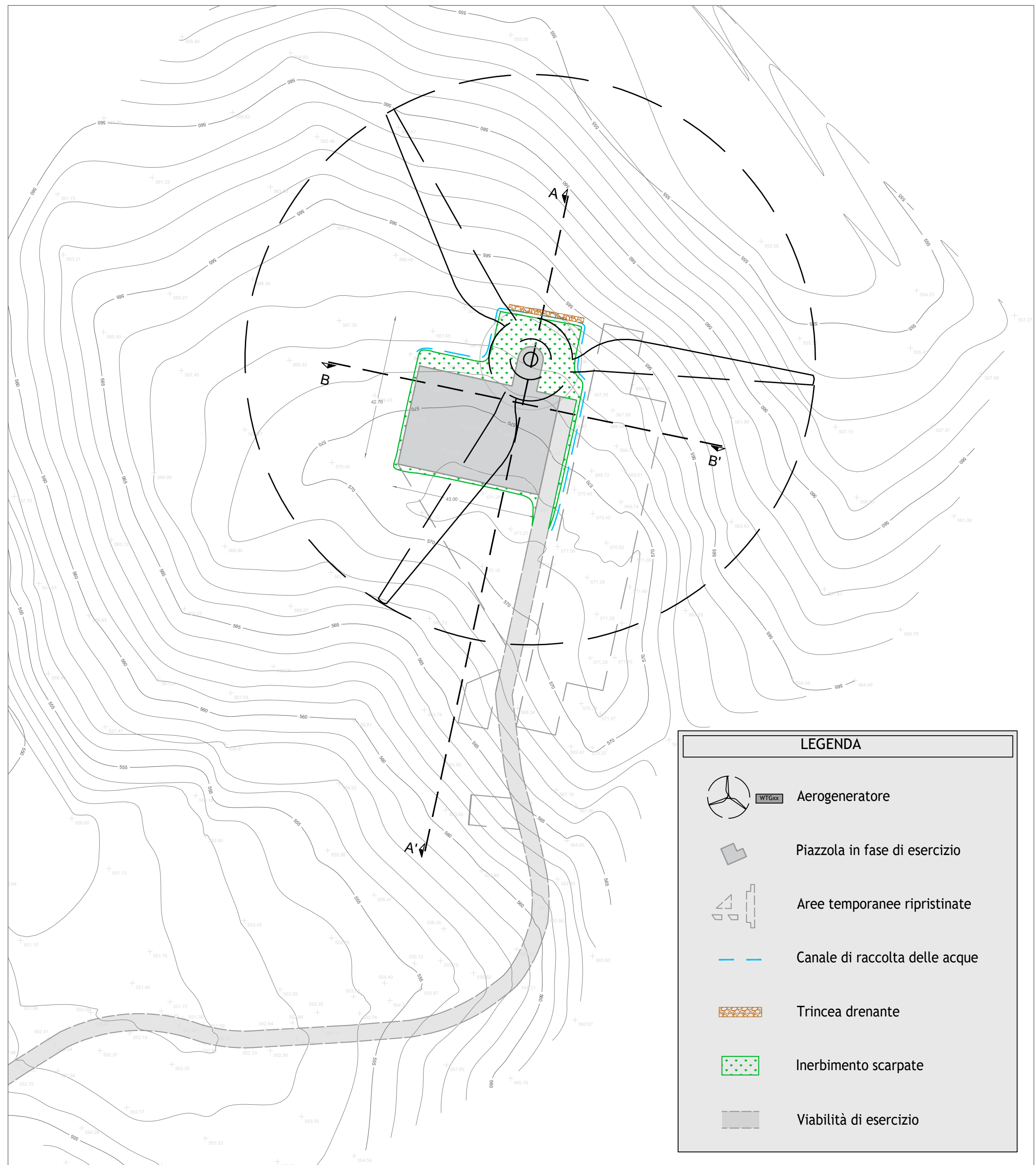
PLANIMETRIA - FASE DI CANTIERE

Scala 1:1.000



PLANIMETRIA - FASE DI ESERCIZIO

Scala 1:1.000



Regione Toscana

Comune di Pitigliano

Comune di Sorano

Provincia di Grosseto

Committente: **RWE**

RWE RENEWABLES ITALIA S.R.L.
via Andrea Doria, 41/G - 00192 Roma
P.IVA/C.F. 06400370968
PEC: rwerenewablesitaliasrl@legalmail.it

Titolo del Progetto:
Impianto Eolico denominato " Pitigliano " ubicato nei comuni di Pitigliano (GR) e Sorano (GR) costituito da 20 (venti) aerogeneratori di potenza nominale 7,0 MW per un totale di 140,0 MW con relative opere connesse ed infrastrutture indispensabili nei comuni di Pitigliano (GR), Sorano (GR), Manciano (GR) e Onano (VT)

Documento: **PROGETTO DEFINITIVO OPERE CIVILI** N° Documento: **PEPS_C_33.03**

ID PROGETTO: **PEPS** DISCIPLINA: **C** TIPOLOGIA: **G** FORMATO: **A1**

Elaborato: **Planimetria delle piazzole con sezioni trasversali e longitudinali (Fase di cantiere e di esercizio) WTG 01**

FOGLIO: **4 di 23** SCALA: **1:1.000** Nome file: **PEPS_C_33.03_Plan_WGT01.pdf**

Collaborazione tecnica:

PCR

PCR ENERGY SRL
Via Nazionale - Fraz. Zuppino
84029 Sicignano degli Alburni (SA)
e-mail: pcrenergy@tiscali.it
pec: pcrenergysrl@pec.it

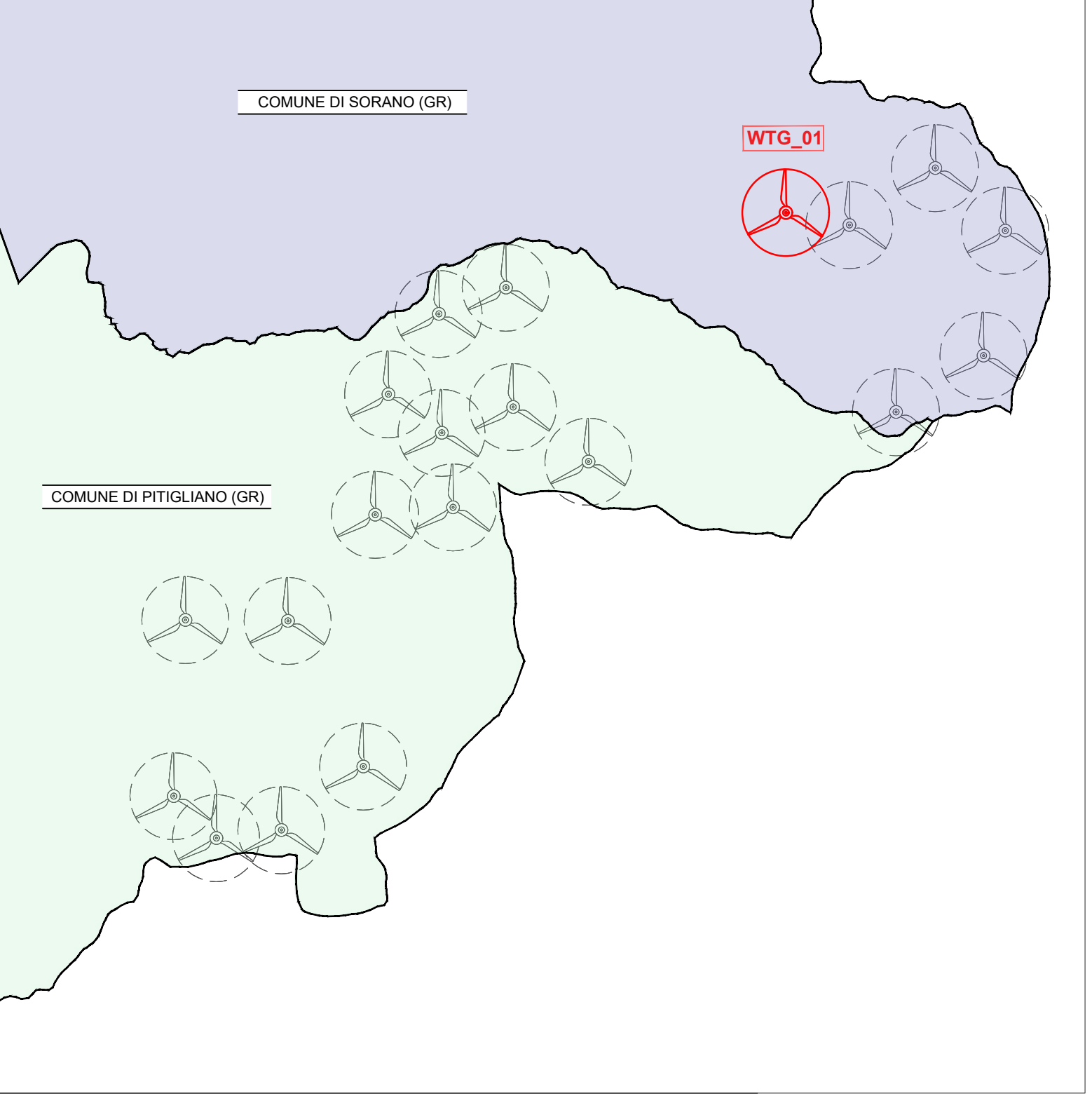
Progettisti:

OPERE CIVILI
ing. Vito Piemonte, Socio amministratore
PhD arch. pian. terr. Francesco Abbamonte, Socio amministratore
arch. Donato Mirra, Direttore tecnico

STUDIO 27 srl
STUDIO DI PROGETTAZIONE INTEGRATA
Sede: via del Risorto, n. 15 - 84027 San Giuseppe Vesuviano (NA)
tel: +39 0812072771 fax: 0818 107020
email: studio27@studio27.it
pec: studio27@pec.it

Rev.	Data Revisione	Descrizione Revisione	Redatto	Controllato	Approvato
00	15/06/2024	PRIMA EMISSIONE	STUDIO 27 SRL	RWE	RWE

KEYPLAN



SEZIONI

Scala 1:500

