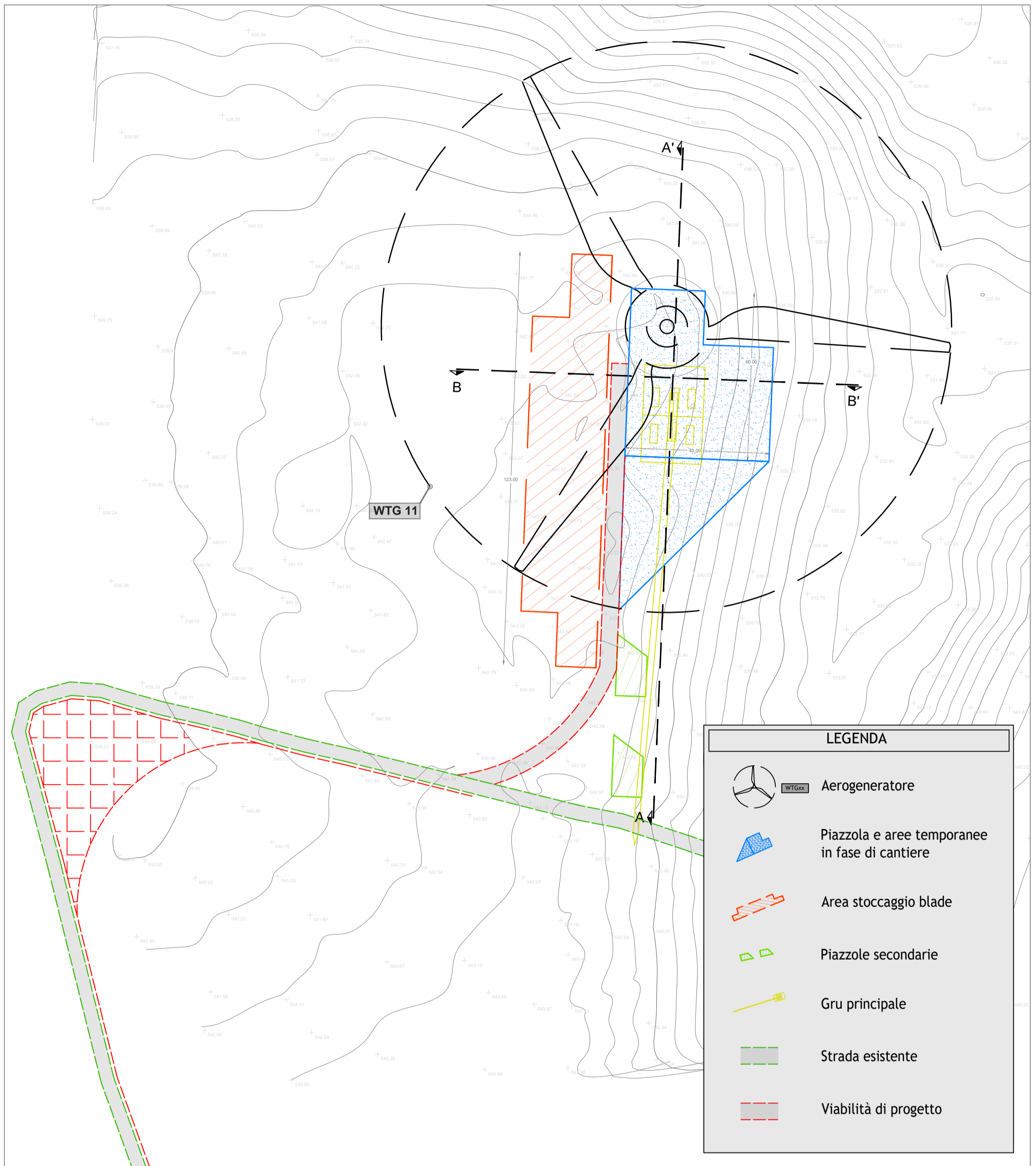


PLANIMETRIA - FASE DI CANTIERE

Scala 1:1.000

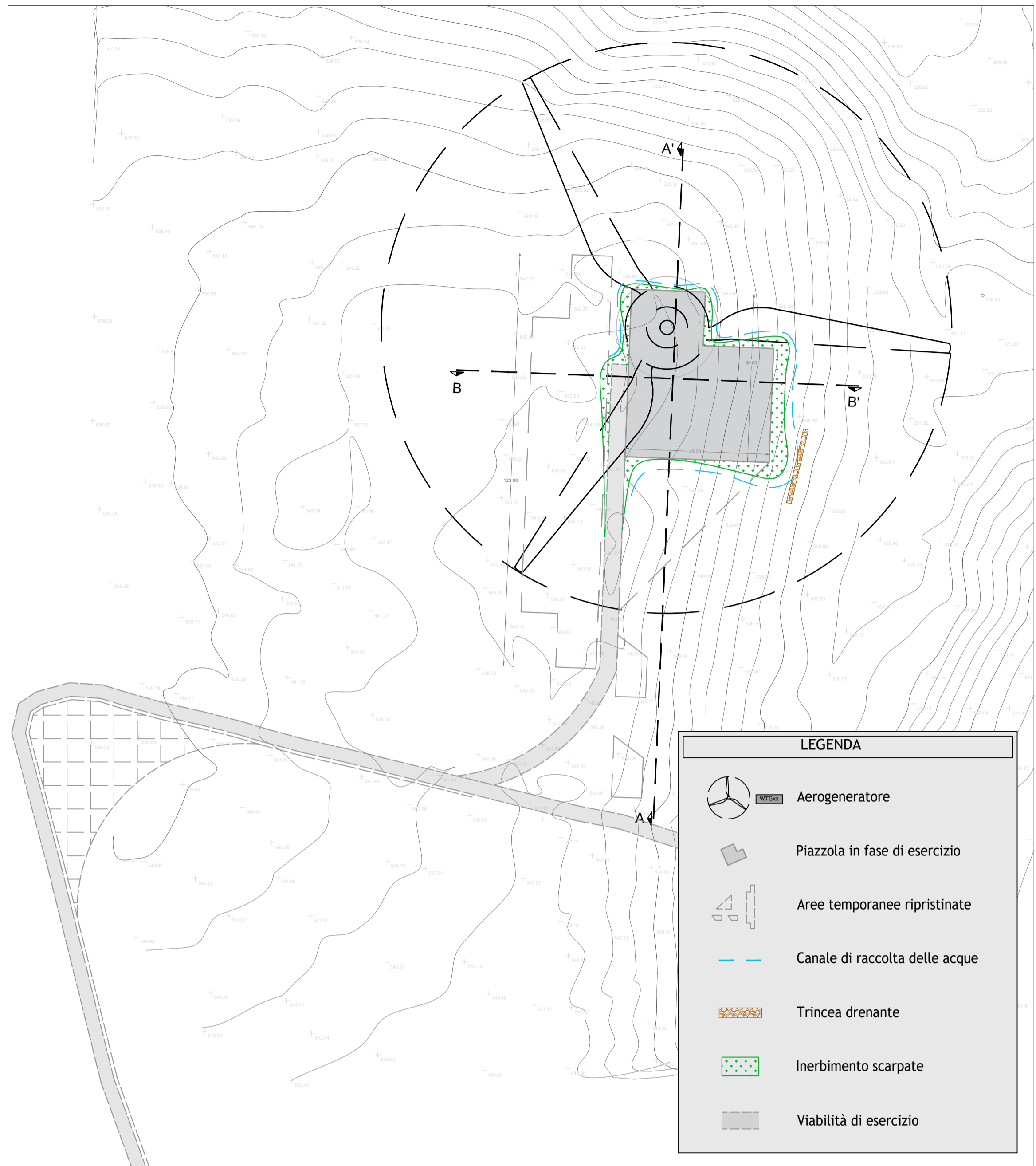


LEGENDA

- Aerogeneratore
- Piazzola e aree temporanee in fase di cantiere
- Area stoccaggio blade
- Piazzole secondarie
- Gru principale
- Strada esistente
- Viabilità di progetto

PLANIMETRIA - FASE DI ESERCIZIO

Scala 1:1.000



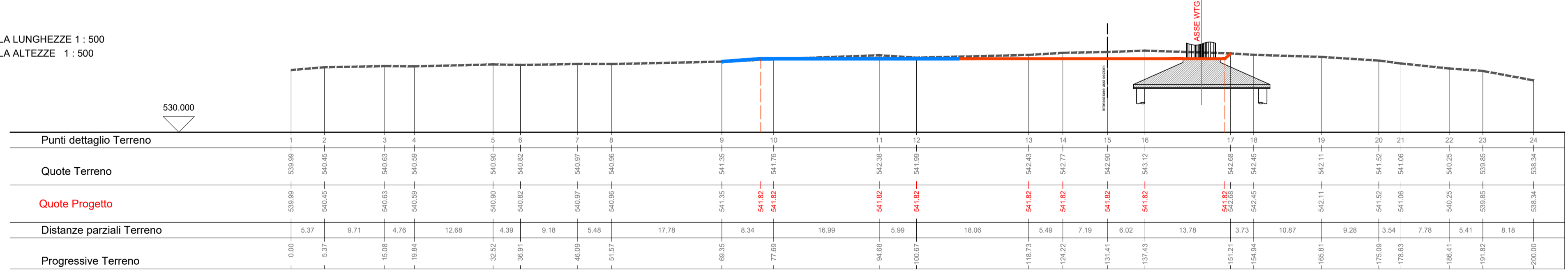
LEGENDA

- Aerogeneratore
- Piazzola in fase di esercizio
- Aree temporanee ripristinate
- Canale di raccolta delle acque
- Trincea drenante
- Inerbimento scarpate
- Viabilità di esercizio

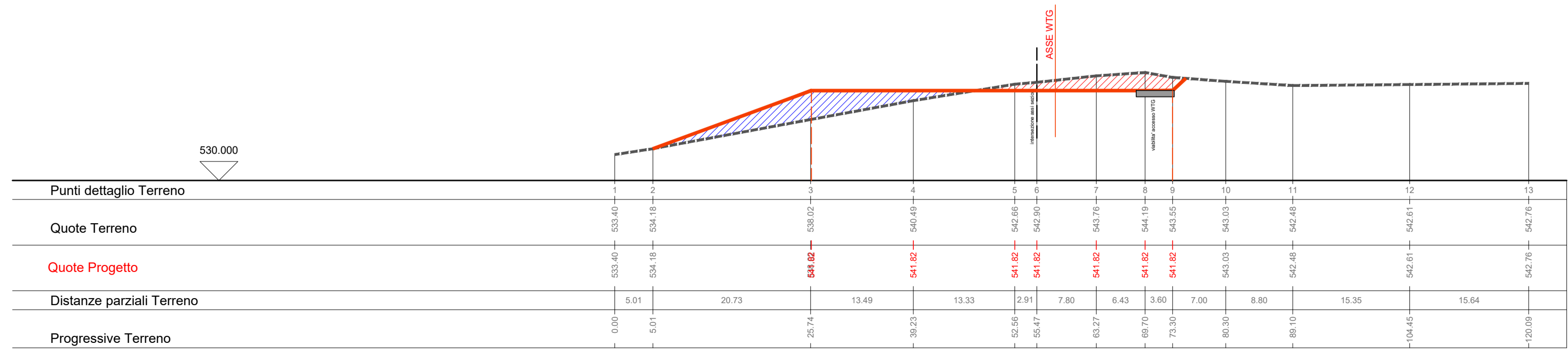
SEZIONI

Scala 1:500

SCALA LUNGHEZZE 1 : 500
SCALA ALTEZZE 1 : 500



SEZIONE A-A'



SEZIONE B-B'

LEGENDA

- LIVELLO PIANO CAMPAGNA ORIGINARIO E IN FASE DI DISMISSIONE
- LIVELLO SISTEMAZIONE IN FASE DI CANTIERE
- LIVELLO SISTEMAZIONE IN FASE DI ESERCIZIO

Regione Toscana
Comune di Pitigliano
Comune di Sorano
Provincia di Grosseto

Committente: **RWE**
RWE RENEWABLES ITALIA S.R.L.
via Andrea Doria, 41/G - 00192 Roma
P.IVA/C.F. 06400370968
PEC: rwerenewablesitaliasrl@legalmail.it

Titolo del Progetto:
Impianto Eolico denominato " Pitigliano " ubicato nei comuni di Pitigliano (GR) e Sorano (GR) costituito da 20 (venti) aerogeneratori di potenza nominale 7,0 MW per un totale di 140,0 MW con relative opere connesse ed infrastrutture indispensabili nei comuni di Pitigliano (GR), Sorano (GR), Manciano (GR) e Onano (VT)

Documento: **PROGETTO DEFINITIVO OPERE CIVILI** N° Documento: **PEPS_C_33.13**

ID PROGETTO:	PEPS	DISCIPLINA:	C	TIPOLOGIA:	G	FORMATO:	A1
--------------	------	-------------	---	------------	---	----------	----

Elaborato: **Planimetria delle piazzole con sezioni trasversali e longitudinali (Fase di cantiere e di esercizio) WTG 11**

FOGLIO:	14 di 23	SCALA:	1:1.000	Nome file:	PEPS_C_33.13_Plan_WGT11.pdf
---------	----------	--------	---------	------------	-----------------------------

Collaborazione tecnica:

PCR
PCR ENERGY SRL
Via Nazionale - Fraz. Zuppino
84029 Sicignano degli Alburni (SA)
e-mail: pcrenergy@tiscali.it
pec: pcrenergysrl@pec.it

Progettisti:
OPERE CIVILI
ing. Vito Piemonte, Socio amministratore
PhD arch. pian. terr. Francesco Abbamonte, Socio amministratore
arch. Donato Mirra, Direttore tecnico

STUDIO 27 srl
STUDIO DI PROGETTAZIONE INTEGRATA
Sede: via del Risorto, n. 15 - 84027 San Giuseppe Vesuviano (NA)
tel: +39 081527171 fax: 0815 107020
email: studio27@studios27.com
pec: studio27@pec.it

Rev.	Data Revisione	Descrizione Revisione	Redatto	Controllato	Approvato
00	15/06/2024	PRIMA EMISSIONE	STUDIO 27 SRL	RWE	RWE

KEYPLAN

