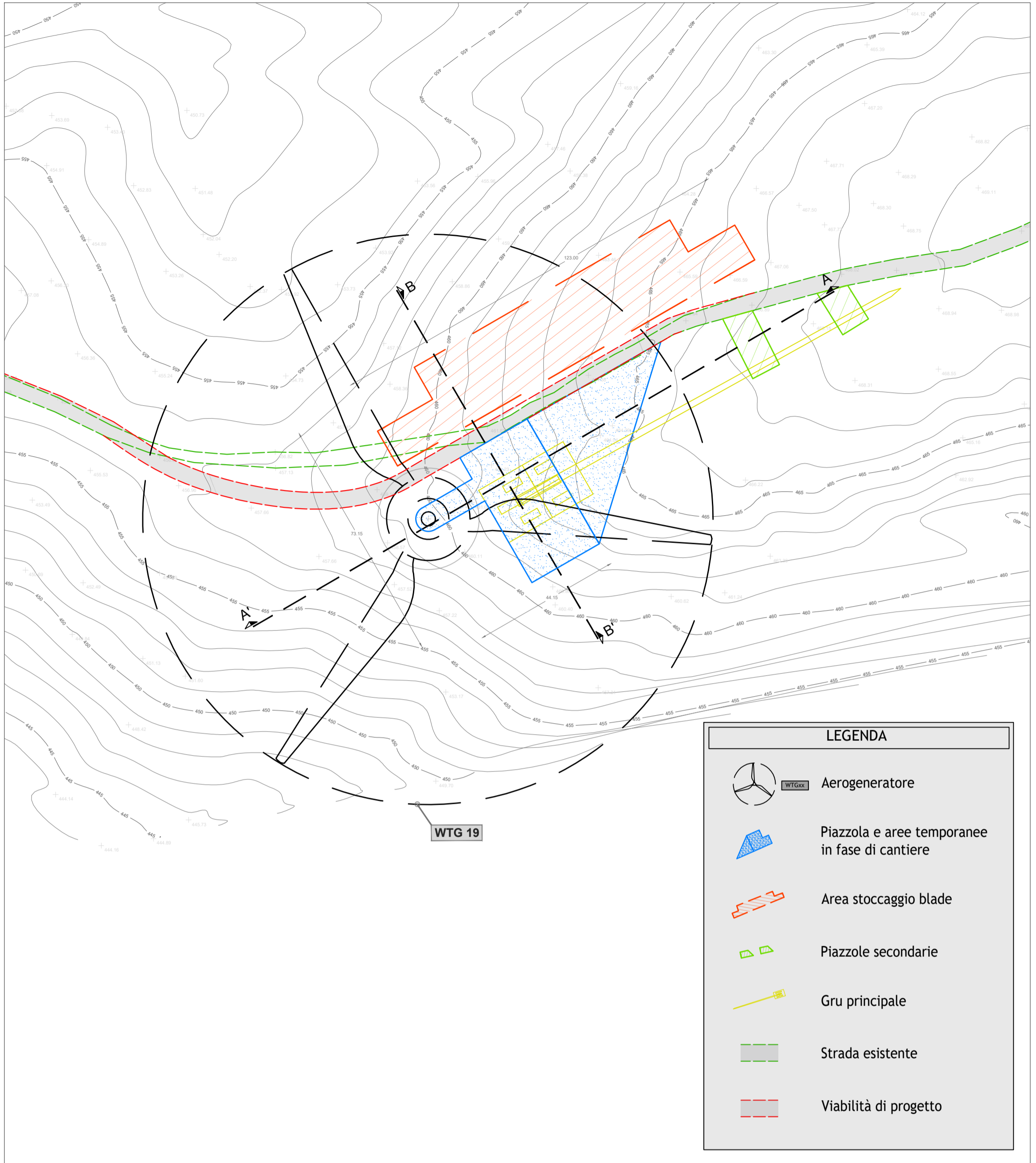


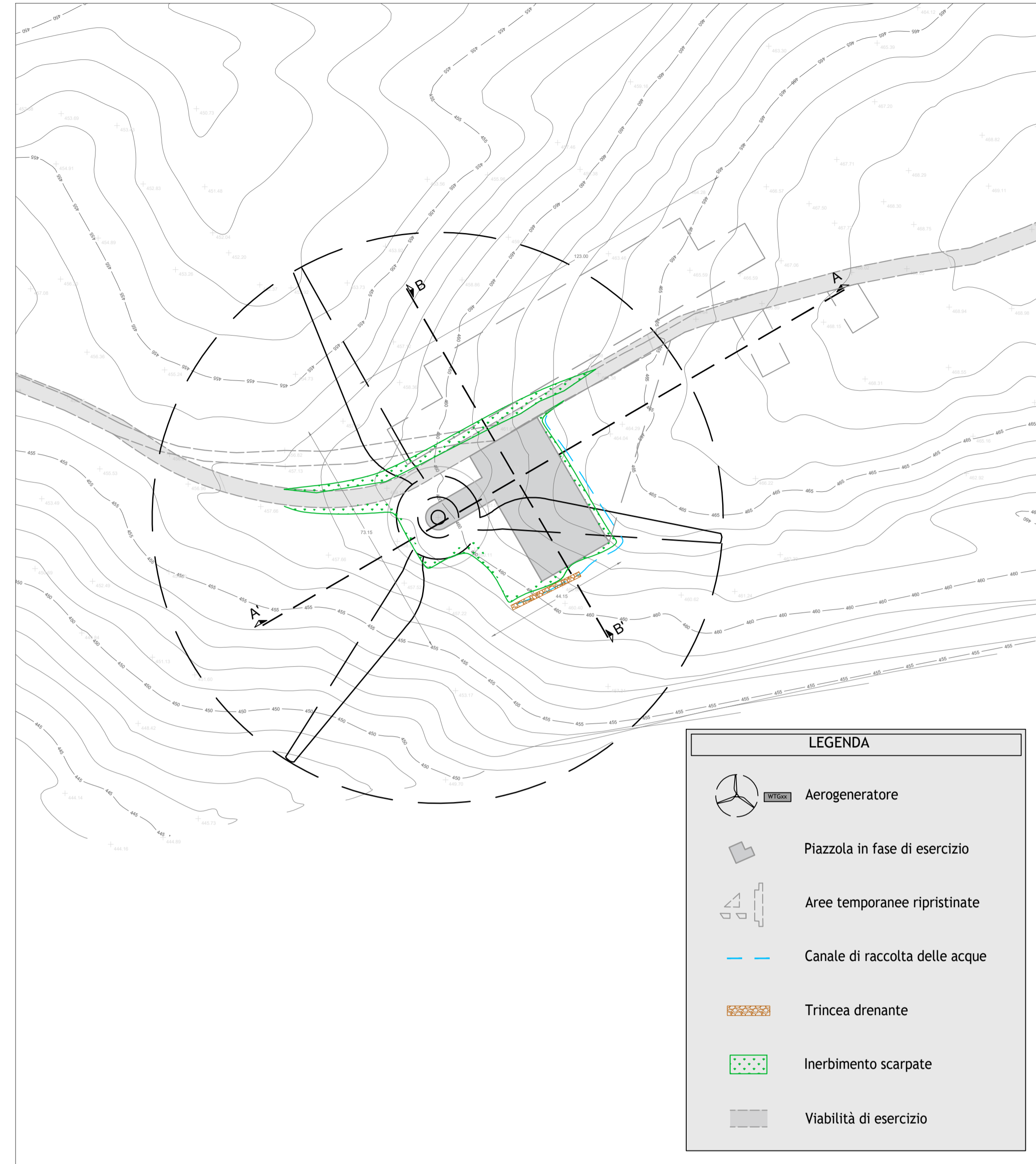
**PLANIMETRIA - FASE DI CANTIERE**

Scala 1:1.000



**PLANIMETRIA - FASE DI ESERCIZIO**

Scala 1:1.000



Regione Toscana

Comune di Pitigliano

Comune di Sorano

Provincia di Grosseto

Committente: **RWE**

RWE RENEWABLES ITALIA S.R.L.  
via Andrea Doria, 41/G - 00192 Roma  
P.IVA/C.F. 06400370968  
PEC: rwerenewablesitaliasrl@legalmail.it

**Titolo del Progetto:**  
Impianto Eolico denominato " Pitigliano " ubicato nei comuni di Pitigliano (GR) e Sorano (GR) costituito da 20 (venti) aerogeneratori di potenza nominale 7,0 MW per un totale di 140,0 MW con relative opere connesse ed infrastrutture indispensabili nei comuni di Pitigliano (GR), Sorano (GR), Manciano (GR) e Onano (VT)

**Documento:** PROGETTO DEFINITIVO OPERE CIVILI N° Documento: PEPS\_C\_33.21

ID PROGETTO: PEPS DISCIPLINA: C TIPOLOGIA: G FORMATO: A1

**Elaborato:** Planimetria delle piazzole con sezioni trasversali e longitudinali (Fase di cantiere e di esercizio) WTG 19

FOGLIO: 22 di 23 SCALA: 1:1.000 Nome file: PEPS\_C\_33.21\_Plan\_WGT19.pdf

**Collaborazione tecnica:**

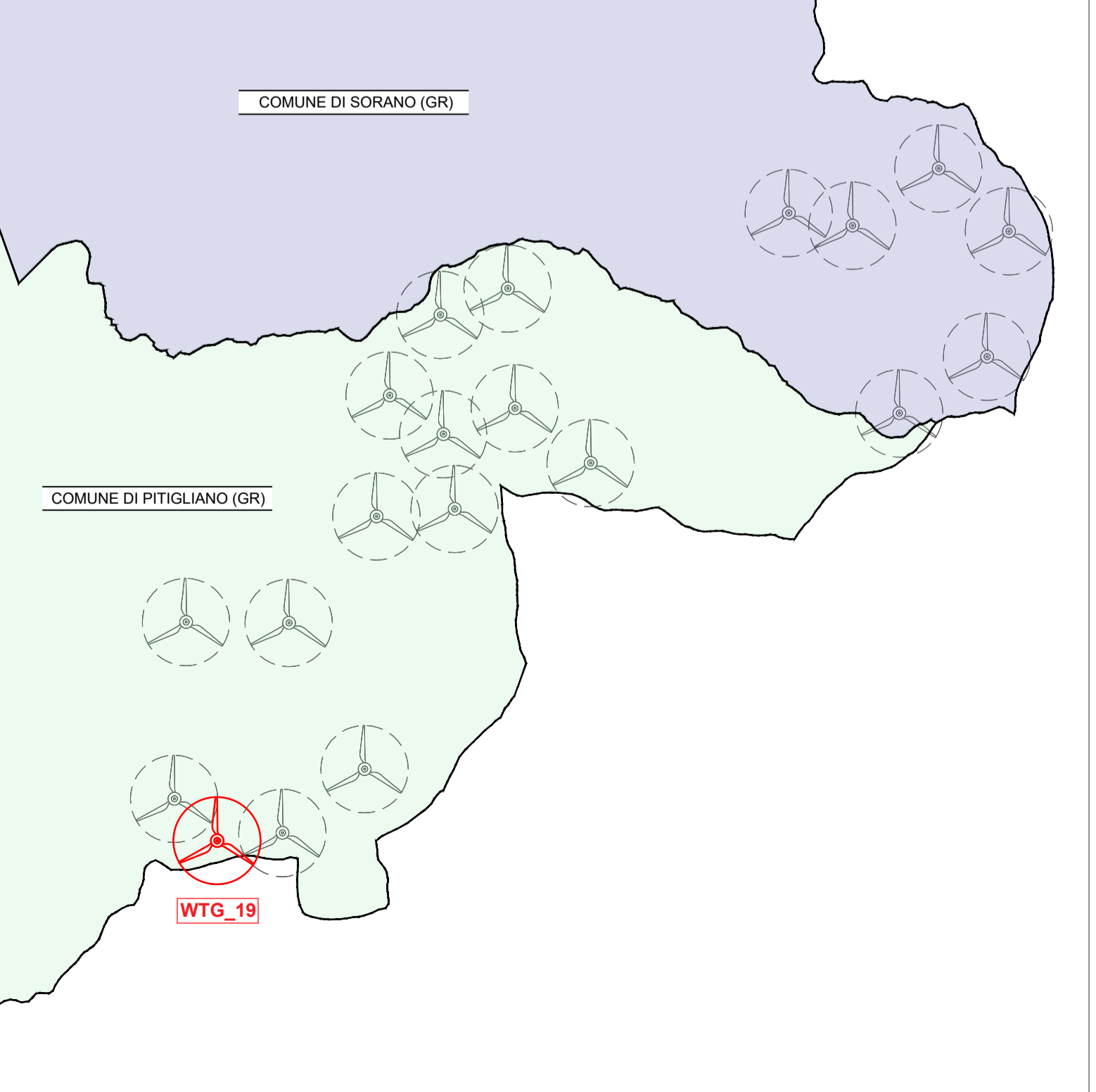
**PCR ENERGY SRL**  
Via Nazionale - Fraz. Zuppino  
84029 Sicignano degli Alburni (SA)  
e-mail: pcrenergy@tiscali.it  
pec: pcrenergysrl@pec.it

**Progettisti:**  
**OPERE CIVILI**  
ing. Vito Piemonte, Socio amministratore  
PhD arch. pian. terr. Francesco Abbamonte, Socio amministratore  
arch. Donato Mirra, Direttore tecnico

**STUDIO 27 srl**  
STUDIO DI PROGETTAZIONE INTEGRATA  
Sede: via del Risorg. n. 15 - 84027 San Giuseppe Vesuviano (NA)  
tel: +39 0815272771 fax: 0815 107020  
email: studio27@studios27.com  
pec: studio27@pec.it

| Rev. | Data Revisione | Descrizione Revisione | Redatto       | Controllato | Approvato |
|------|----------------|-----------------------|---------------|-------------|-----------|
| 00   | 15/06/2024     | PRIMA EMISSIONE       | STUDIO 27 SRL | RWE         | RWE       |
|      |                |                       |               |             |           |
|      |                |                       |               |             |           |

**KEYPLAN**



**SEZIONI**  
Scala 1:500

