

Regione Toscana



Comune di Pitigliano



Comune di Sorano



Provincia di Grosseto



Committente:

RWE

RWE RENEWABLES ITALIA S.R.L.
via Andrea Doria, 41/G - 00192 Roma
P.IVA/C.F. 06400370968
PEC: rwerenewablesitalia srl@legalmail.it

Titolo del Progetto:

Impianto Eolico denominato " Pitigliano " ubicato nei comuni di Pitigliano (GR) e Sorano (GR) costituito da 20 (venti) aerogeneratori di potenza nominale 7,0 MW per un totale di 140,0 MW con relative opere connesse ed infrastrutture indispensabili nei comuni di Pitigliano (GR), Sorano (GR), Manciano (GR) e Onano (VT)

Documento:

PROGETTO DEFINITIVO OPERE CIVILI

N° Documento:

PEPS_C_36.00

ID PROGETTO:

PEPS

DISCIPLINA:

C

TIPOLOGIA:

G

FORMATO:

A2 +

Elaborato:

Sezioni Tipo Stradali Accesso WTG

FOLGIO:

1 di 1

SCALA:

varie

Nome file:

PEPS_C_36.00_Sez_tipo_stradali_acc_WTG.pdf

Collaborazione tecnica:

PCR

PCR ENERGY SRL
Via Nazionale - Fraz. Zuppino
84029 Stignano degli Alburni (SA)
e-mail: pcenergy@tiscali.it
pec: pcenergy srl@pec.it

Progettisti:

OPERE CIVILI

ing. Vito Piemonte, *Socio amministratore*
PhD arch. pian. terr. Francesco Abbamonte, *Socio amministratore*
arch. Donato Mirra, *Direttore tecnico*

STUDIO 27 srl

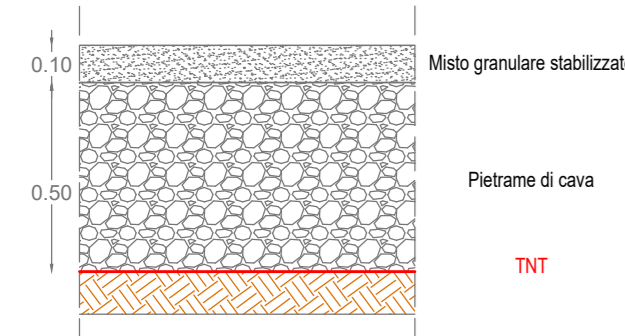
STUDIO DI PROGETTAZIONE INTEGRATA
Sede: Via del Rastoro, n. 15 - 84047 San Giuseppe Vesuviano (NA)
mob. +39 3809357577 | tel. 0828 1570920
email: studio27na@gmail.com
pec: studio.27na@pec.it



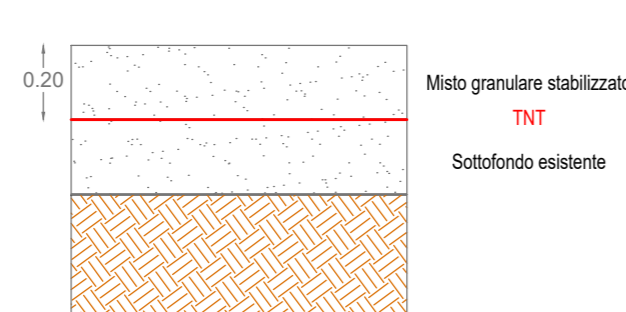
Rev.	Data Revisione	Descrizione Revisione	Redatto	Controllato	Approvato
00	15/06/2024	PRIMA EMISSIONE	STUDIO 27 SRL	RWE	RWE

PARTICOLARI PAVIMENTAZIONE STRADE

STRADE NUOVE
scala 1:20



STRADE ADEGUATE
scala 1:20

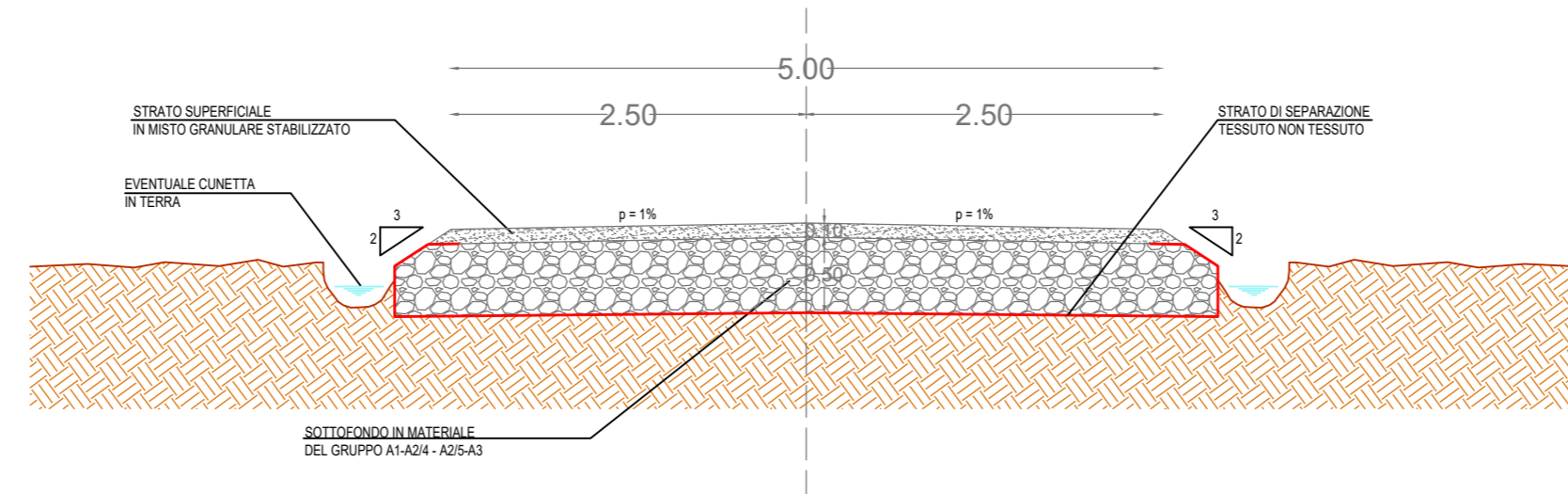


SEZIONI STRADALI TIPO

STRADE DI NUOVA REALIZZAZIONE

SEZIONE IN RILEVATO

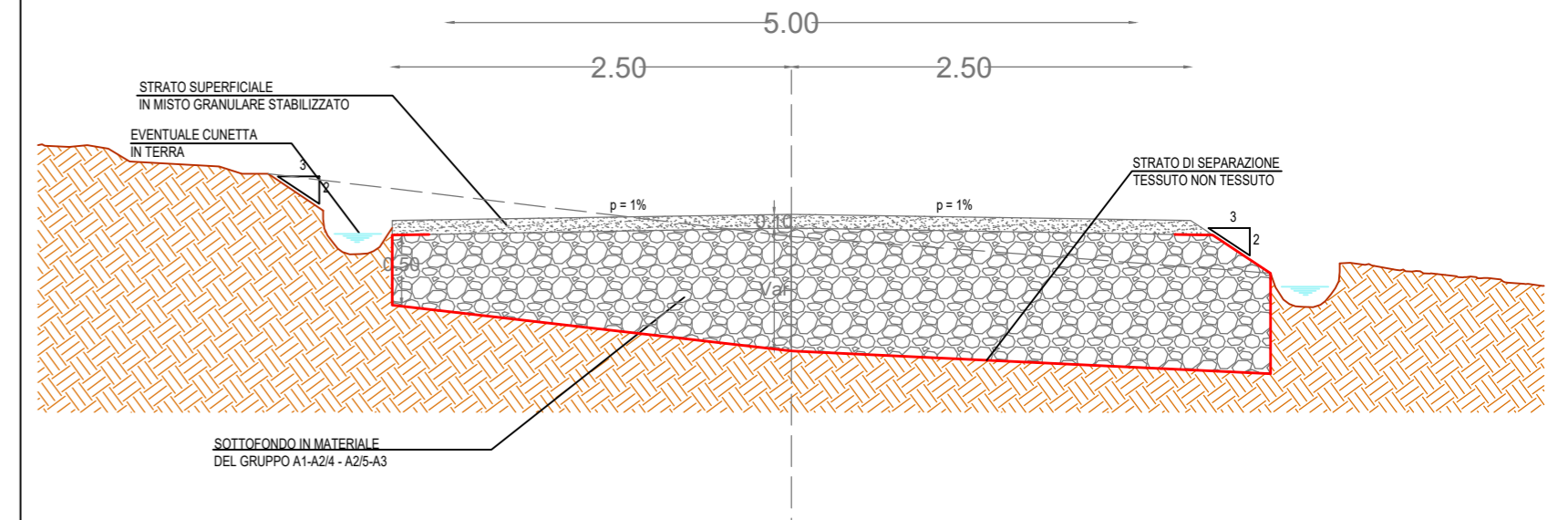
scala 1:50



STRADE DI NUOVA REALIZZAZIONE

SEZIONE IN MEZZACOSTA

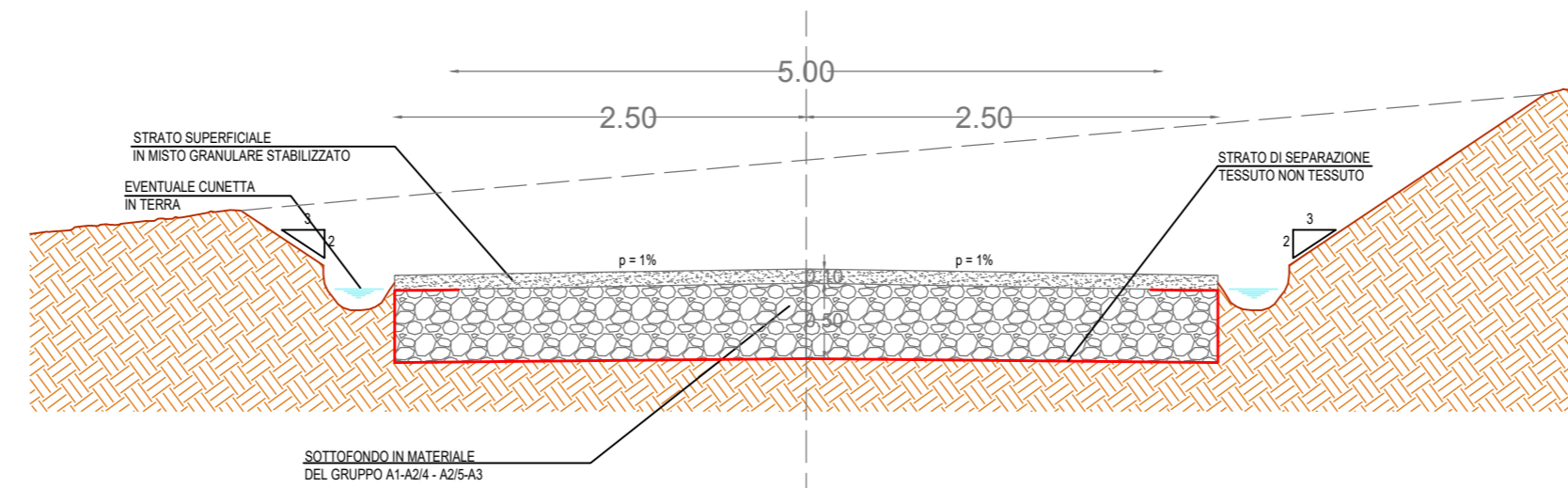
scala 1:50



STRADE DI NUOVA REALIZZAZIONE

SEZIONE IN SCAVO

scala 1:50



RIPRISTINO ED ADEGUAMENTO DI STRADE ESISTENTI

scala 1:50

