PIANTA COPERTURA

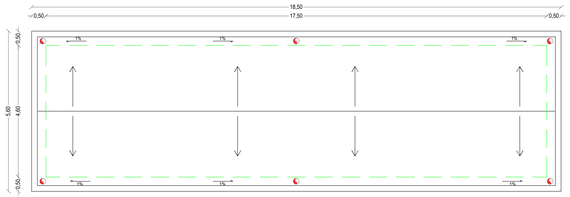

PIANTA

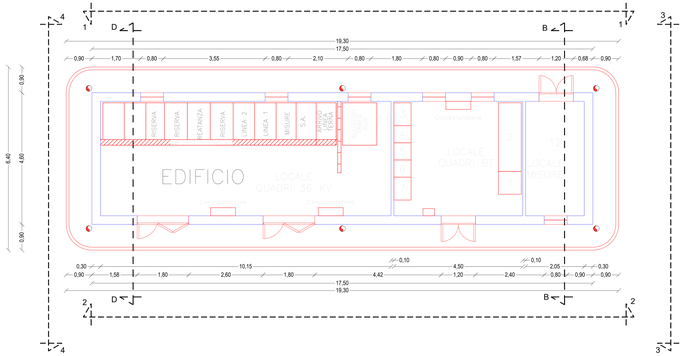

VISTA 2-2

VISTA 1-1

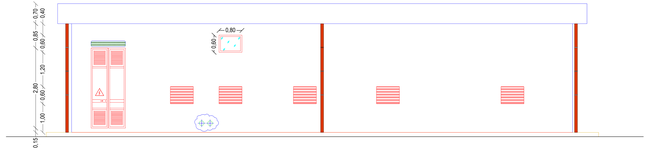

ABACO DEGLI INFISSI

	TIPOLOGIA	DIMENSIONI (m)	QUANTITA'	DESCRIZIONE
2,80 / 1,80	PORTA	1,80x2,80	4	*CARATTERISTICHE COMUNI PORTE : telaio in alluminio LF a perimetro aperto sulla parte inferiore, controtelaio in acciaio zincato a caldo. Profilato in alluminio estruso a taglio termico 45/54 mm, con tre spessitura costituite da pannelli realizzati con doghe termiche in legno di abete lamellare incollato con Yale, con scrocco e catenaccio. Guarnizione di battuta perimetrale in gomma neoprenica. N° 4 cerniere in acciaio con boccola di nylon autolubrificante. Maniglione a spingata. Verniciatura di tipo elettrostatico a mezzo di polveri poliesteri resistente agli agenti esterni. Verniciatura RAL 7043 o goffrata di colore simile. Porte con sistema di ritenuta di tipo meccanico (standard per infissi da esterno). Guarnizione di battuta a tenuta di aerazione in alluminio anodizzato dello stesso colore dell'infisso posto sulla specchiatura superiore realizzata con sistema a lamelle orientabili.*
2,80 / 1,20	PORTA	1,20x2,80	1	
0,60 / 0,80	FINESTRA	0,80x0,60	7	*CARATTERISTICHE COMUNI FINESTRE : finestra a telaio unico, anta fissa con vetro ,armato, telaio in alluminio, controtelaio in acciaio zincato a caldo. Profilato in alluminio estruso a taglio termico 45/54 mm. Coprifili esterni in alluminio. Guarnizione di battuta con nastro sigillante precompresso e autoespandente. Verniciatura RAL 7043 o goffrata di colore simile.*

N.B. Le porte dovranno essere con alette regolabili con zanzariere

PARTICOLARE DELLA PAVIMENTAZIONE

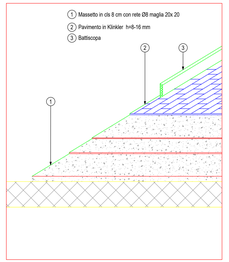

VISTA 4-4

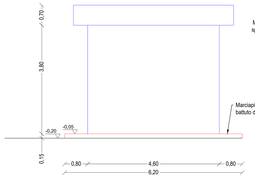

DETTAGLIO 1

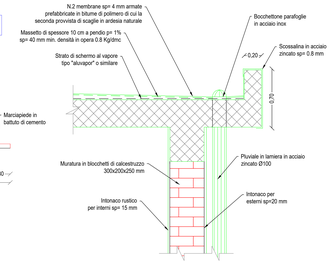

SEZIONE B-B

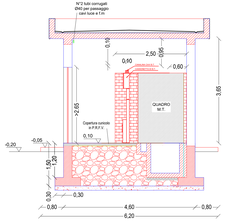

SEZIONE D-D

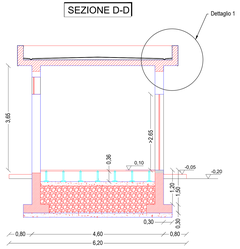

VISTA 3-3



SISTEMA DI RIFERIMENTO DELLE QUOTE



Le quote sono riferite al piano coincidente con l'estradosso delle fondazioni delle apparecchiature elettromeccaniche.

CANCELLO CARRAIO E INGRESSO PEDONALE

PROSPETTO INTERNO PASSO CARRABILE

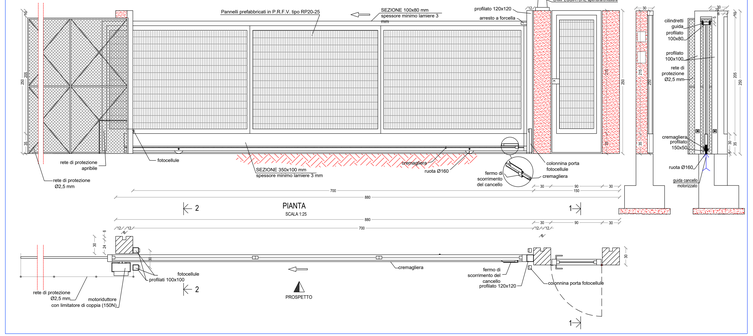

PARTICOLARE RECINZIONE CON PANNELLI

scala 1:50

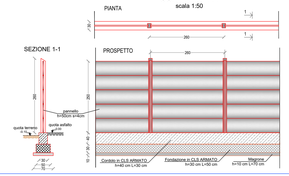

REGIONE PUGLIA

COMUNE DI CARAPELLE

PROGETTO PER LA REALIZZAZIONE E L'ESERCIZIO DI UN IMPIANTO AGRIVOLTAICO AVENTE POTENZA P=36,083 MWp CIRCA E RELATIVE OPERE DI CONNESSIONE

Nome impianto CAR01
Comune di Carapelle, Regione Puglia

PROGETTO DEFINITIVO

Codice pratica: **WPBM6T0**

N° Elaborato: **FV23**

ELABORATO:

LAYOUT CABINA DI CONSEGNA

COMMITTENTE:
LT Uno s.r.l.
Anello Nord 29, 38031 Brunico (BZ)
p.iva: 02522150720

PROGETTISTI:

Ing. Alessandro la Grasta
ORDINE DEGLI INGEGNERI PROV. LA SPEZIA
Dott. A. - 1769

Ing. Luigi Tattoli
ORDINE DEGLI INGEGNERI PROV. TARANTO
Dott. A. - 1969

PROGETTAZIONE:
LTservice energy solutions
LT SERVICE s.r.l.
Via Ugo Foscolo, 19/B 70056 Molfetta (BA)
tel. 0803346070
pec: studiotecnicoltt@pec.it

File: WPBM6T0_DocumentazioneSpecialistica_23.pdf | Folder: WPBM6T0_DocumentazioneSpecialistica.zip

REV.	DATA	SCALA	FORMATO	NOME FILE	DESCRIZIONE REVISIONE
00	26/04/2023	1:100 - 1:50	A1X3+		PRIMA EMISSIONE

ISO A1x3