







LEGENDA

OPERE A PROGETTO

-  TERMINALE GNL
-  GASDOTTO DI CONSEGNA ALLA RETE
-  PUNTI DI INTERCETTAZIONE DI LINEA
-  STAZIONE DI INTERCETTAZIONE GASDOTTO E MISURA FISCALE
-  AREE DI CANTIERE
-  ATTRAVERSAMENTI

SCALA

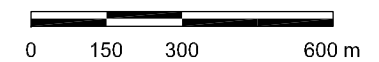


FIGURA 8.3

GASDOTTO DI COLLEGAMENTO
AREE DEI CANTIERI FISSI