PROFILI ELETTROMECCANICI STALLI PRODUTTORE E DI CONSEGNA - Scala 1:100

PROFILO ELETTROMECCANICO STALLO PRODUTTORE

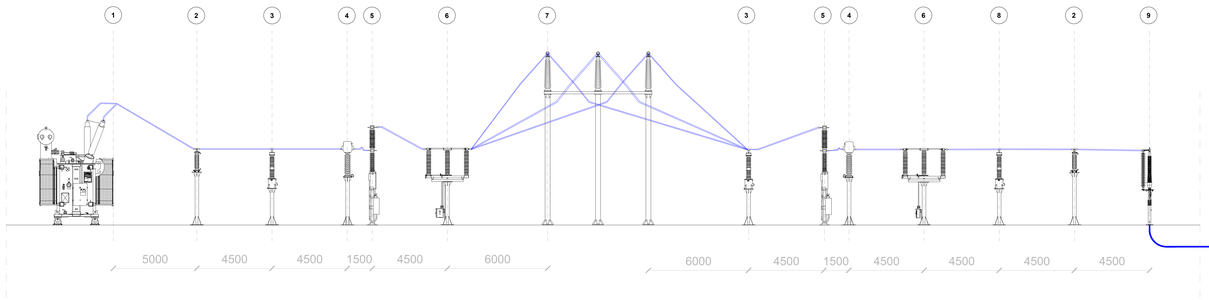

PROFILO ELETTROMECCANICO STALLO GESTORE

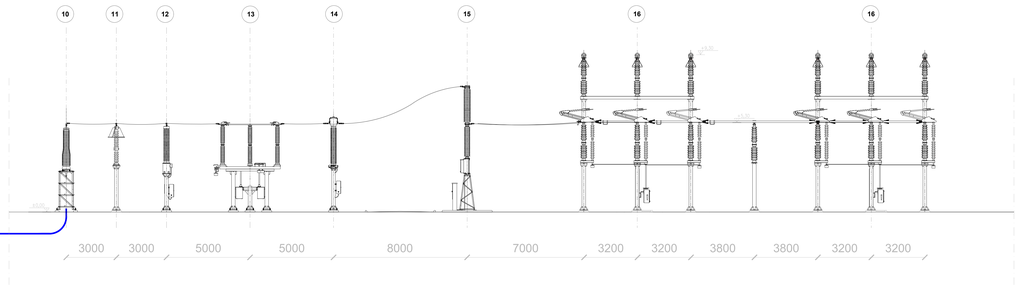

ELENCO APPARECCHIATURE AT AREA PRODUTTORE

SIMBOLO	DESCRIZIONE	SIMBOLO	DESCRIZIONE	SIMBOLO	DESCRIZIONE
1	Trasformatore AT/MT	4	Trasformatore di corrente per misure e protezioni	7	Sostegno tripolare
2	Scaricatore di sovratensione AT	5	Interruttore tripolare	8	Trasformatore di tensione capacitivo per misure e protezioni
3	Trasformatore di tensione induttivo per misure e protezioni	6	Sezionatore tripolare at con lame di terra	9	Terminale isolatore passante cavi AT

ELENCO APPARECCHIATURE 220 kV TERNA

SIMBOLO	DESCRIZIONE	SIMBOLO	DESCRIZIONE	SIMBOLO	DESCRIZIONE
10	Terminale aria-cavo 220 kV	13	Sezionatore orizzontale 220 kV	16	Sezionatore verticale 220 kV
11	Scaricatore di tensione	14	Trasformatore di corrente 220 kV		
12	Trasformatore di tensione capacitivo	15	Interruttore 220 kV		

LEGENDA

SIMBOLO	DESCRIZIONE
	Cavidotto MT 30 kV
	Cavidotto AT 220 kV
	Linea aerea AT 220 kV esistente
	Raccordi aerei 220 kV di nuova realizzazione
	Tratto di linea aerea da dismettere
	Area Sistema di accumulo a batteria (BESS)
	Sottostazione Elettrica (SSE) Utente 30/220 kV
	Futura Stazione Elettrica (SE) RTN 220 kV

CONNESSIONE ALLA RETE - PLANIMETRIA SU ORTOFOTO - Scala 1:2.000

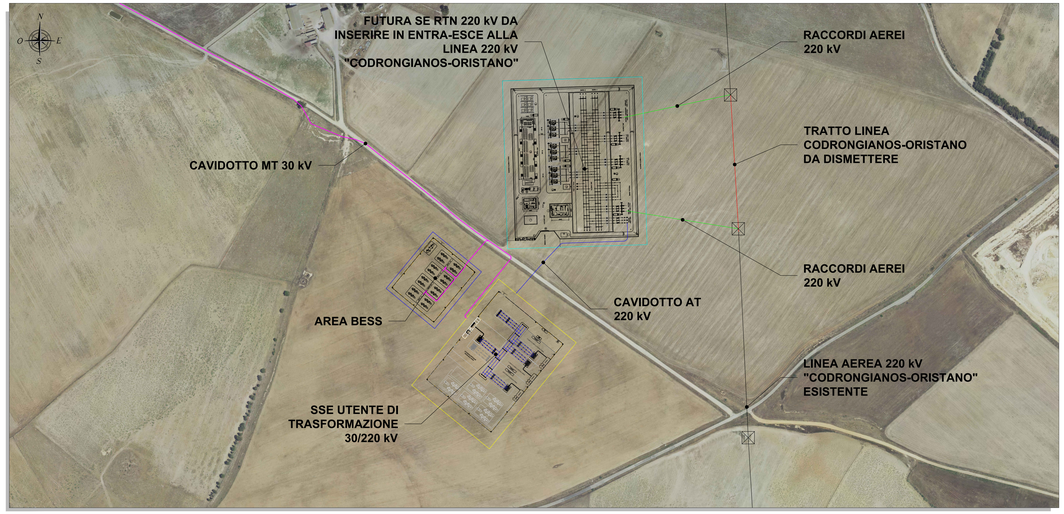

PLANIMETRIA ELETTROMECCANICA TIPOLOGICA STALLO DI CONSEGNA TERNA - Scala 1:100

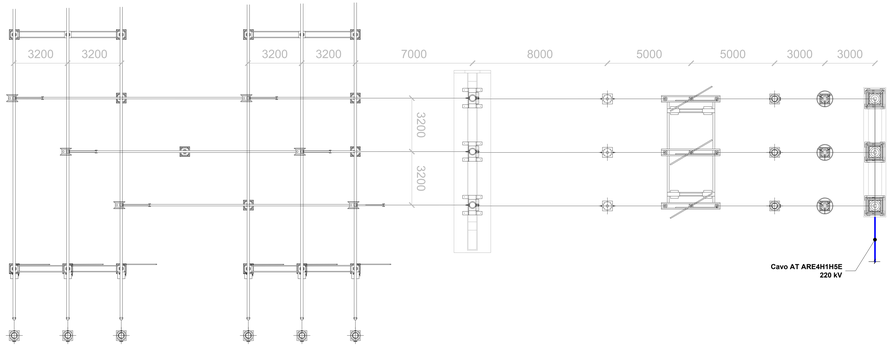

REGIONE SARDEGNA
Provincia di Oristano

IMPIANTO EOLICO NEI COMUNI DI SENEGHE E NARBOLIA

POTENZA MASSIMA IN IMMISSIONE DI 75 MW

COMPRENSIVA DI SISTEMA DI ACCUMULO INTEGRATO DA 15,60 MW

Oggetto: PROGETTO DEFINITIVO

OPERE DI CONNESSIONE ALLA RETE
STALLO GESTORE

Titolo:

Cod.elab.: SR-NS-TE13
Scala: Varie

Data	Rev.	Descrizione	Eseg.	Contr.	Appr.
29 Aprile 2024	1	Integrazioni volontarie	FM	GF	SR
Giugno 2023	0	Emissione per procedura di VIA	FM	GF	SR

A cura di:
I.A.T. Consulenza e progetti S.r.l.
Dott. Ing. Giuseppe Frongia
Gruppo di progettazione:
Dott. Ing. Giuseppe Frongia (coordinatore e responsabile)
Ing. Francesca Ledda
Ing. Enrico Balistreri
Ing. Alessio Pisanu Cabiale
Ing. Gianfranco Cordia
Ing. Paolo Ortesiga
Ing. Ing. Giuseppe Frongia
Ing. Gianluca Melis
Dott. Ing. Fabrizio Murru
Dott. Ing. Luca Frongia
Phd. Tech. Gianluca Pili
Ing. Elisa Rocchi
Ing. Marco Usai

Contributi specialistici:
Ing. Alessio Pisanu
Ing. Antonio Cherchi (acustica)
Dott. Ing. Giuseppe Frongia (idrologia e geologia)
Agr. Dott. Nat. Nicola Mario (pedologia)
Dott. Ing. Giuseppe Frongia (Fisica)
Dott. Marcello Melillo (Faunista)
Dott.ssa Alice Nicosia (Archeologia)
Dott. Matteo Taiti (Archeologia)

Progettazione:
Dott. Ing. Giuseppe Frongia
ORDINE INGEGNERI PROVINCIA CAGLIARI n. 3453 Dott. Ing. Giuseppe Frongia

Il Committente:

iat CONSULENZA E PROGETTI
www.iatingegneria.it

SORGENIA RENEWABLES S.R.L.
Via Algardi, 4
20148 Milano (MI)
sorgenia RENEWABLES

AG	RUN-TO Sede Torino via dei Mille 9/bis	RUN-TO Sede Cagliari via dei Mille 9/bis	ZEOTEN
Gruppo	File singolo	File di riunione	Codice univoco

Elaborazioni: I.A.T. Consulenza e progetti S.r.l. con socio unico - Via Michele Giua s.n.c. 09122 Cagliari, Tel./Fax +39.070.4349297

Disegno, indicazioni, specifiche e dati sono di esclusiva proprietà commerciale e/o di proprietà della I.A.T. Consulenza e progetti s.r.l. Il trasferimento, la copia, la riproduzione, la distribuzione, la cessione, la vendita, la locazione, la comunicazione a terzi, la pubblicazione di qualsiasi tipo, anche parziale, sono vietate.