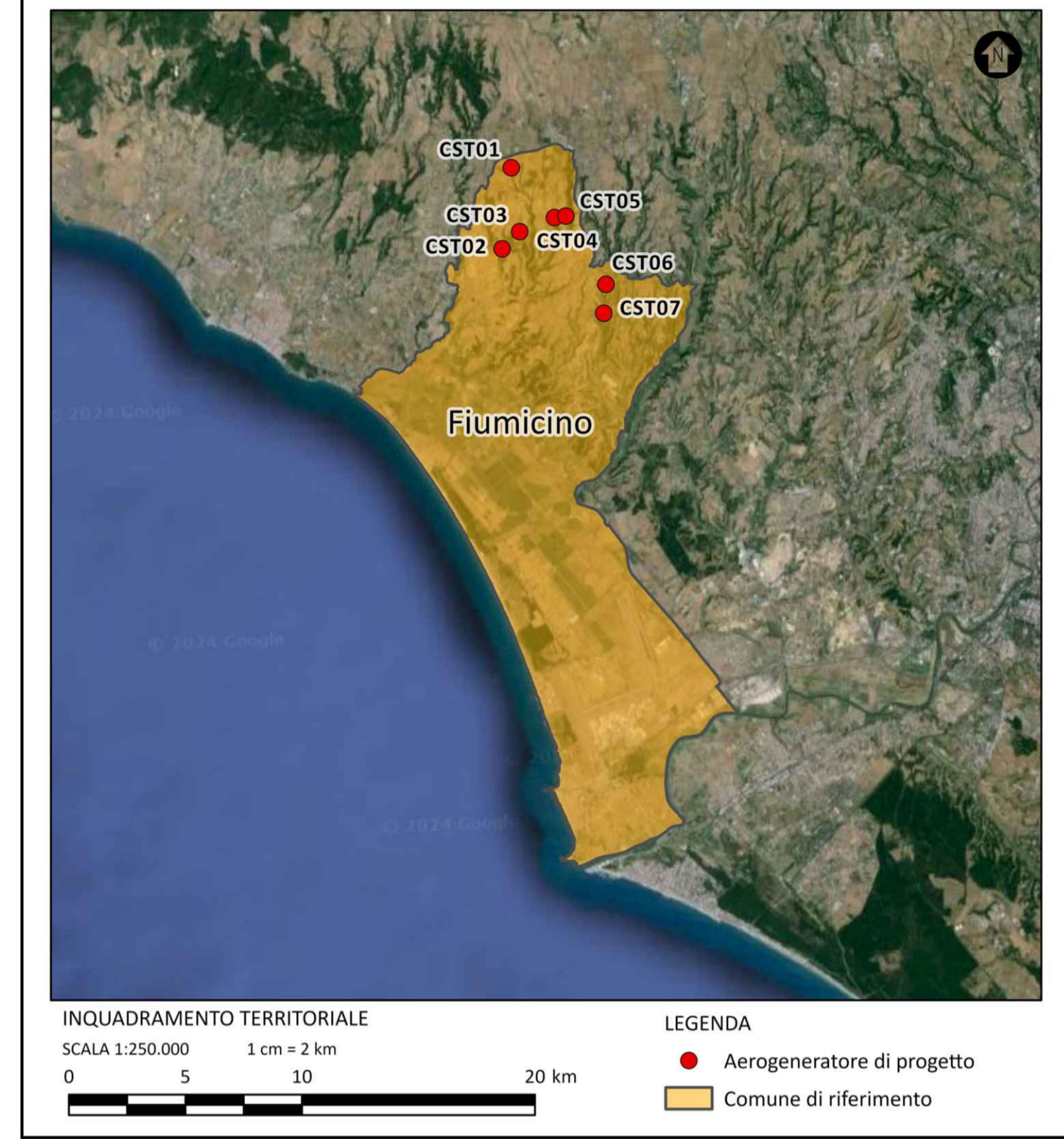
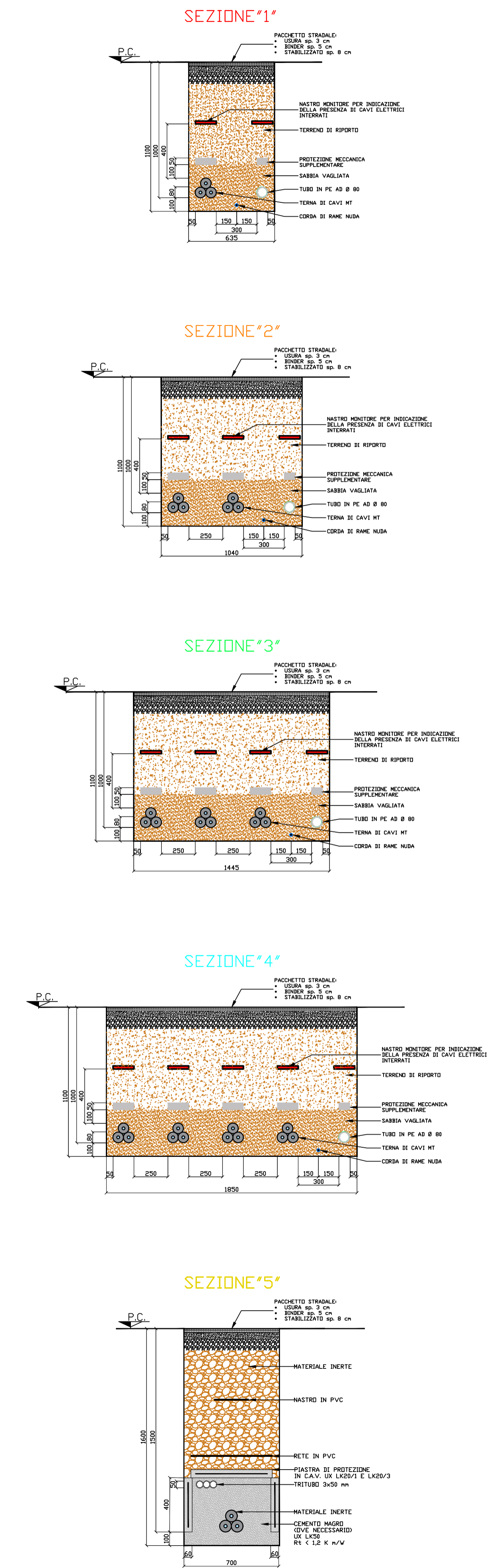




TIPICO SEZIONI DI SCAVO



LEGENDA

-  WTC DI PROGETTO
-  TIPICO DI SCAVO "1"
-  TIPICO DI SCAVO "2"
-  TIPICO DI SCAVO "3"
-  TIPICO DI SCAVO "4"
-  TIPICO DI SCAVO "5"

0		MP	EL	LC	05/2024
REV.	DESCRIZIONE	DISEGN.	CONTROL.	APPROV.	DATA




Commente: SKI W A4 S.R.L.  
 Via Caradosso, 9 - 20123, Milano (MI)  
 C.F. 12655760960

Progetto: ING. LAURA CONTI  
 Iscritta all'Ordine degli Ingegneri della Provincia di Pavia al n. 3726

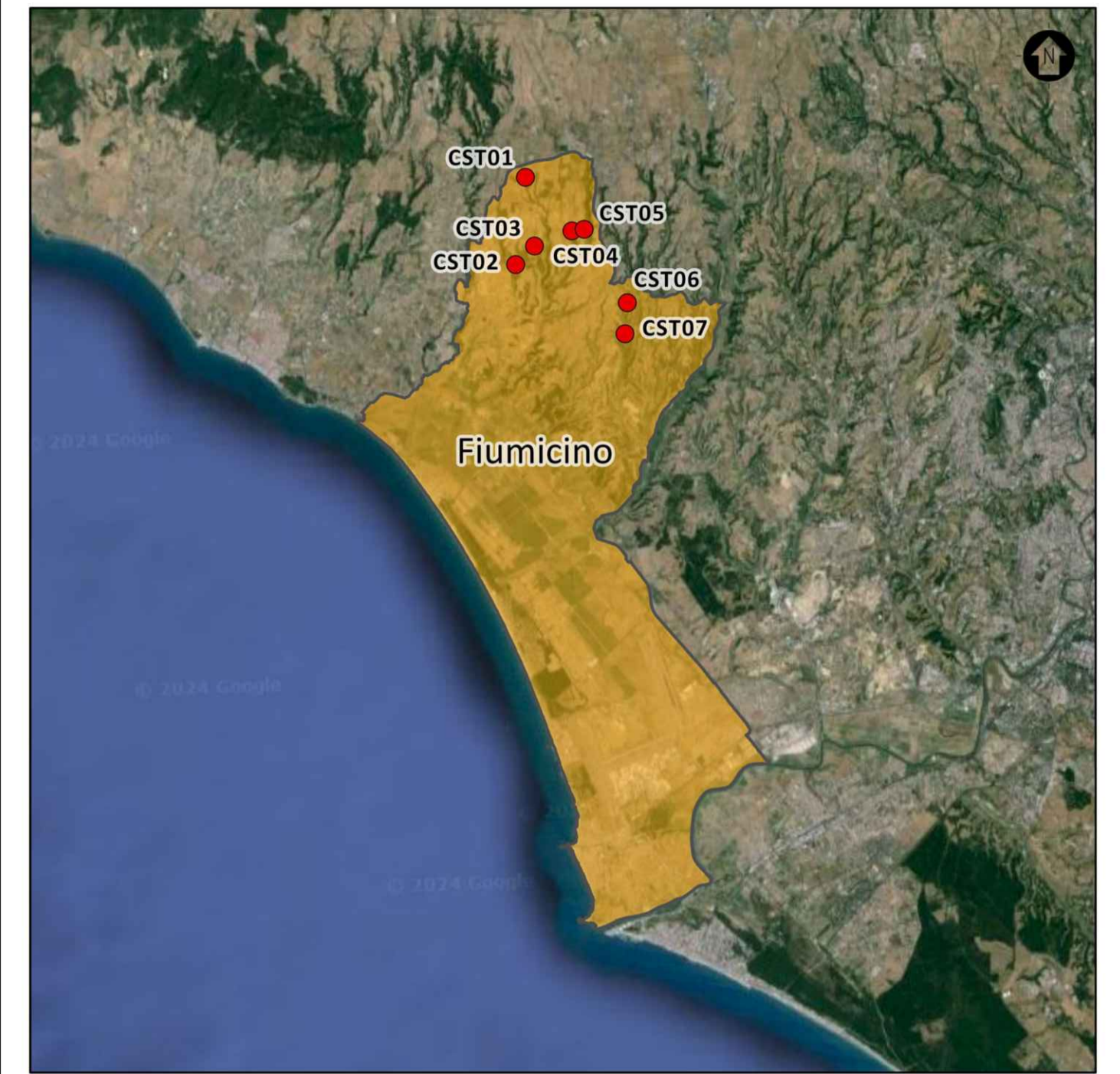
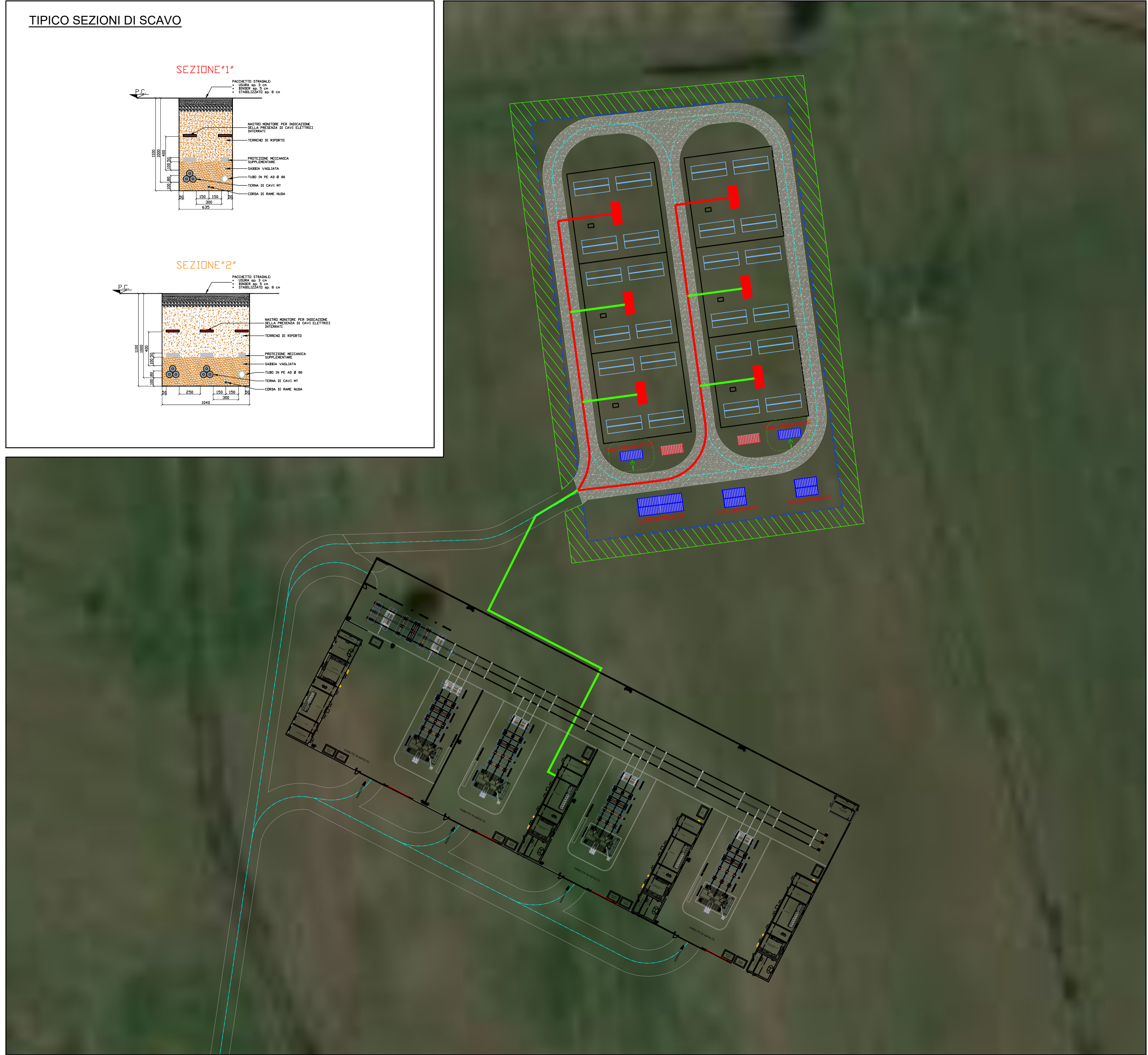
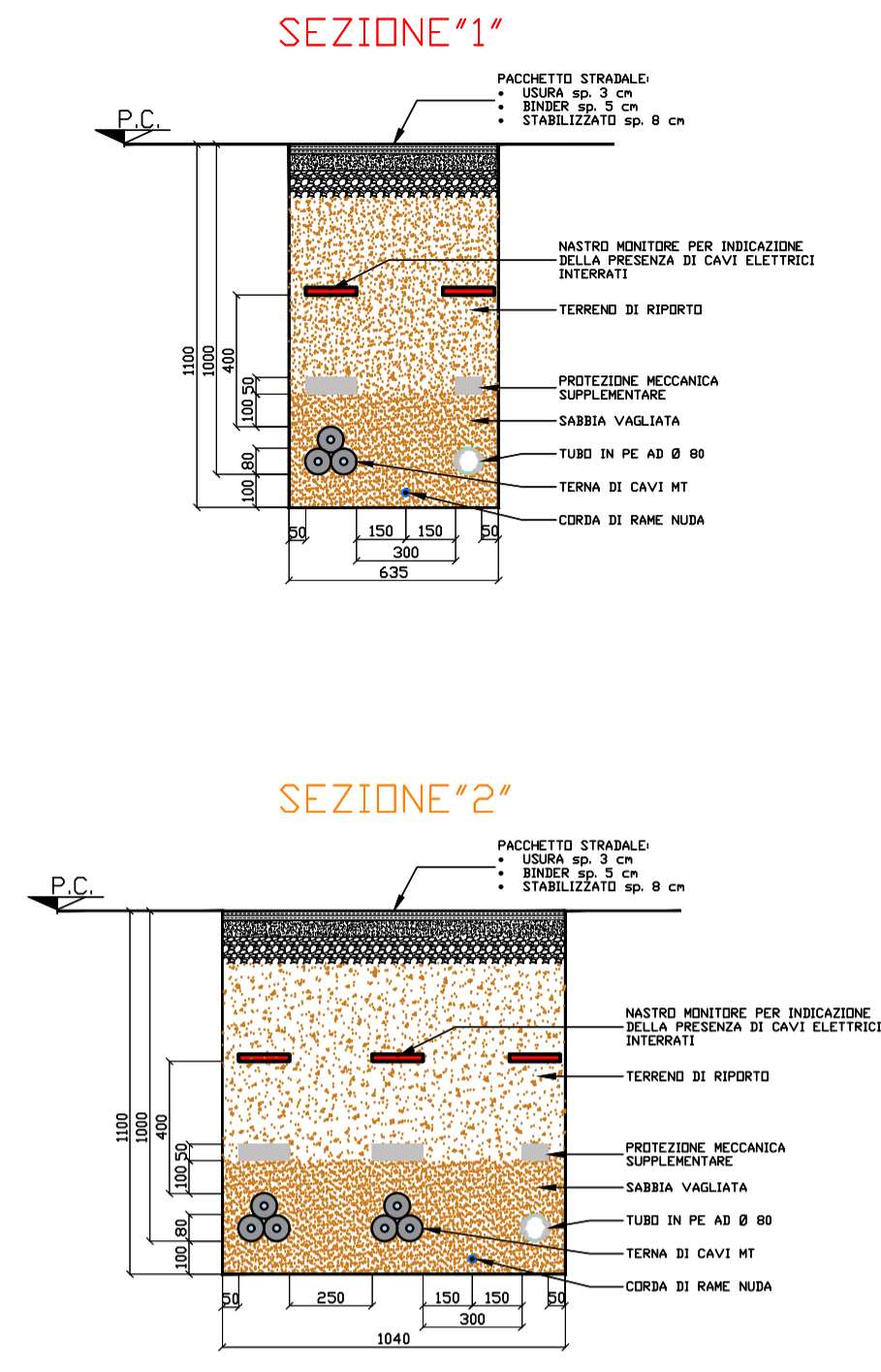
Oggetto: WIND FARM "CASTELLACCIO" - IMPIANTO EOLICO DA 46,2 MW  
 E SISTEMA DI ACCUMULO DA 18 MW  
 Comune di Fiumicino (RM)

Titolo: PLANIMETRIA CAVIDOTTI - IMPIANTO EOLICO

N. Tav: R15\_T03.1  
 N. RI: 2800\_S100\_CST\_PFE\_R15\_T03\_REV0\_PLAN CAVIDOTTI  
 Scala: 1:20.000

È VIETATA LA RIPRODUZIONE DI QUESTO DOCUMENTO SENZA PREVENTIVA AUTORIZZAZIONE SCRITTA DELLA MONTANA SPA

TIPICO SEZIONI DI SCAVO



**INQUADRAMENTO TERRITORIALE**  
 SCALA 1:250.000 1 cm = 2 km  
 0 5 10 20 km

**LEGENDA**  
 ● Aerogeneratore di progetto  
 ■ Comune di riferimento

**LEGENDA**

	RECINZIONE		CONTAINER MAGAZZINO
	FASCIA DI MITIGAZIONE		CONTAINER UFFICIO/CONTROLLO IMPIANTO
	PERCORSO ANTINCENDIO		ASSEMBLATO BATTERIE
	ACCESSO AREA IMPIANTO		TRASFORMATORE ISOLA BESS
	GRUPPO ELETTROGENO 100 kW		SISTEMA DI CONTROLLO
			TRASFORMATORE AUX

0		MP	EL	LC	05/2024
REV.	DESCRIZIONE	DESIGN	CONTROL	APPROV.	DATA

**Montana**  
 Via Carlo Azeglio 16  
 20158 Milano  
 Tel: +39 02 54118273  
 Fax: +39 02 54129800  
 www.montanaspa.com  
 P.IVA 0248270156  
 C.S. SpA 00203006

Milano | Padova | Verona | Vicenza | Bergamo | Brescia | Palermo | Cagliari | Roma | Siracusa

**Statkraft**  
 SKI W A4 S.R.L.  
 Via Caradosso, 9 - 20123, Milano (MI)  
 C.F. 12655760960

ING. LAURA CONTI  
 iscritta all'Ordine degli Ingegneri della Provincia di Pavia al n. 3726

**WIND FARM "CASTELLACCIO" - IMPIANTO EOLICO DA 46,2 MW  
 E SISTEMA DI ACCUMULO DA 18 MW  
 Comune di Fiumicino (RM)**

PLANIMETRIA CAVIDOTTI - IMPIANTO BESS

N. Tav. R15\_T03.2  
 N. di 2800\_5100\_EST\_PFE\_R15\_T03\_REV0\_PLAN CAVIDOTTI  
 Scala 1:500

È VIETATA LA RIPRODUZIONE DI QUESTO DOCUMENTO SENZA PREVENTIVA AUTORIZZAZIONE SCRITTA DELLA MONTANA SPA