







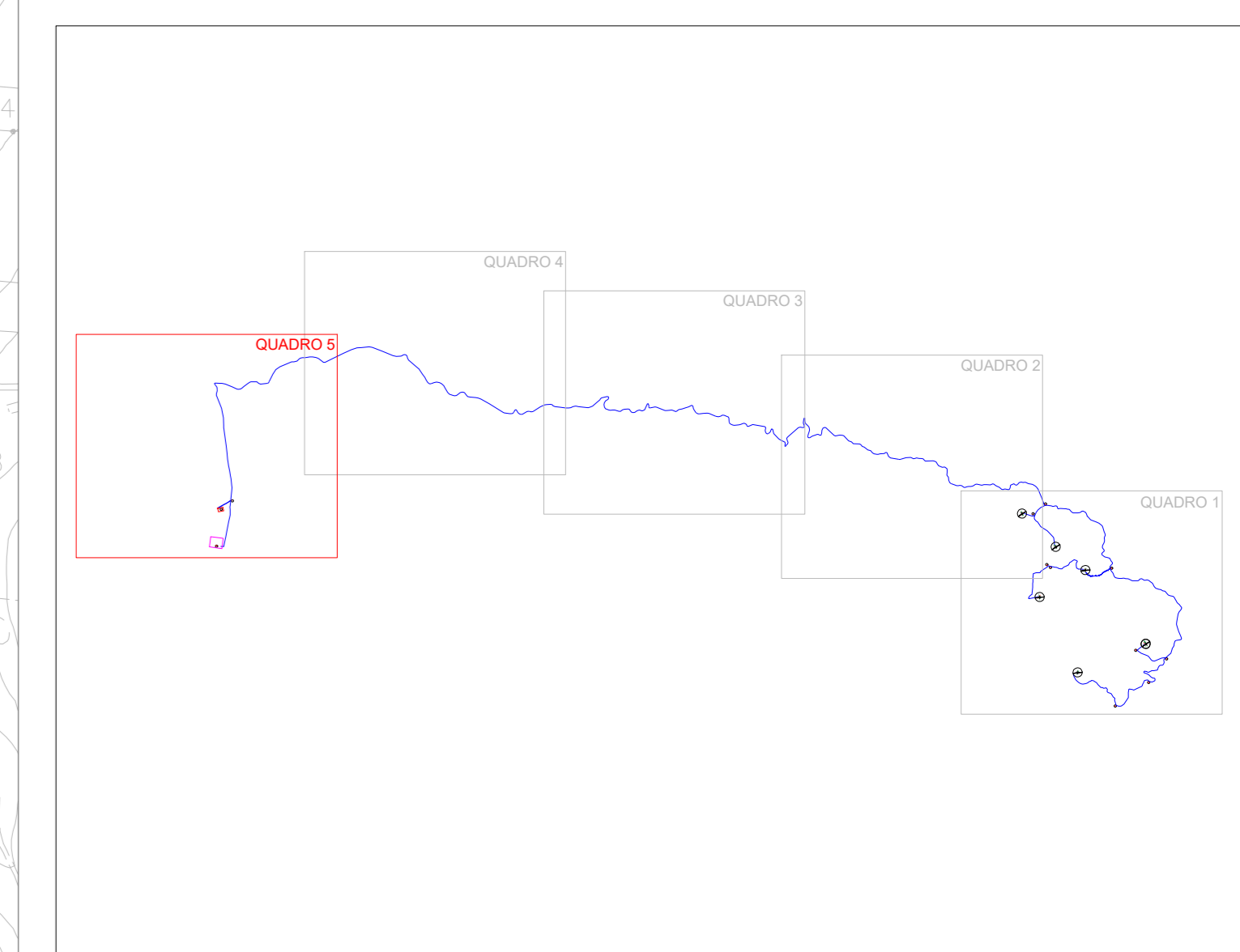


**LEGENDA IMPIANTO**

-  AEROGENERATORI
- WTG X** N° AEROGENERATORE
-  LINEA 1 CAVIDOTTO A 38 kV
-  LINEA 2 CAVIDOTTO A 38 kV
-  LINEA 3 CAVIDOTTO A 38 kV
-  LINEA 4 CAVIDOTTO A 38 kV
-  LINEA 5 CAVIDOTTO A 38 kV
-  AREA CU
-  AREA RE



	Da	a	n. terme	Tipologia di strada	Lunghezza [m]	Tip. sezione	sezione cavi		
LINEA 1	WTG8	A	1	Terra Battuta	1300	1A	95 mm <sup>2</sup>	Al	
		A	B	1	Detrito	950	1A	95 mm <sup>2</sup>	Al
		B	C	1	Asfalto	980	1B	95 mm <sup>2</sup>	Al
		C	D	2	Detrito	630	2A	95 mm <sup>2</sup> 240 mm <sup>2</sup>	Al
		D	WTG6	2	Terra Battuta	200	2A	95 mm <sup>2</sup> 240 mm <sup>2</sup>	Al
LINEA 2		C	E	1	Asfalto	2800	1B	240 mm <sup>2</sup>	Al
	WTG9	G	1	Terra Battuta	1050	1A	95 mm <sup>2</sup>	Al	
	G	F	1	Asfalto	50	1B	95 mm <sup>2</sup>	Al	
	F	WTG4	1	Terra Battuta	900	1A	95 mm <sup>2</sup>	Al	
	WTG4	E	1	Terra Battuta	600	1A	240 mm <sup>2</sup>	Al	
LINEA 1	E	H	2	Asfalto	2220	2B	240 mm <sup>2</sup> 240 mm <sup>2</sup>	Al	
LINEA 3		WTG3	L	1	Terra Battuta	750	1A	95 mm <sup>2</sup>	Al
		L	WTG2	2	Terra Battuta	260	2A	95 mm <sup>2</sup> 240 mm <sup>2</sup>	Al
		L	H	1	Terra Battuta	270	1A	240 mm <sup>2</sup>	Al
LINEA 1	H	I	3	Asfalto	21900	3B	240 mm <sup>2</sup> 240 mm <sup>2</sup> 240 mm <sup>2</sup>	Al	
LINEA 2							240 mm <sup>2</sup>		
LINEA 3							240 mm <sup>2</sup>		
LINEA 1	I	L	5	Terra Battuta	300	5A	240 mm <sup>2</sup> 240 mm <sup>2</sup> 630 mm <sup>2</sup> 630 mm <sup>2</sup>	Al	
LINEA 2							630 mm <sup>2</sup>		
LINEA 3							630 mm <sup>2</sup>		
LINEA 5	I	M	2	Asfalto	1000	2B	630 mm <sup>2</sup> 630 mm <sup>2</sup>	Cu	
LINEA 4 STORAGE	CU		1	Terra Battuta	50	1A	800 mm <sup>2</sup>	Al	

**REGIONE SICILIA**  
**PROVINCIA DI PALERMO**  
**CASTELLANA SICULA - PETRALIA SOTTANA**  
**PROVINCIA DI CALTANISSETTA**  
**COMUNI DI RESUTTANO - SANTA CATERINA VILLARMOSSA - VILLALBA**

---

**Il Committente:**

**NP Sicilia 7 S.r.l.**  
 Galleria Passarella, 2  
 20122 MILANO  
 P.IVA - C.F. 12931930965

---

**Il Progettista:**

dot. Ing. VITTI  
   
  
 IZO DI MARCO

---

**Titolo del progetto:**

**PARCO EOLICO "SAN NICOLA"**  
**POTENZA NOMINALE 39,6 MW**

---

**Documento:** PROGETTO DEFINITIVO      **N° Documento:** NPS7\_RES\_G12E\_EPD

---

**ID PROGETTO:**      **TIPOLOGIA:** D      **FORMATO:** A0

**TITOLO:** PLANIMETRIA TRACCIATO DEL CAVIDOTTO QUADRO - 5

---

**FOGLIO:** 5 di 5      **SCALA:** 1:5.000      **NA**

---

Rev.	Data	Descrizione Revisione	Redatto	Controllato	Approvato
0	29/04/2024		L.C.	V.D.	V.R.

