

LEGGENDA:

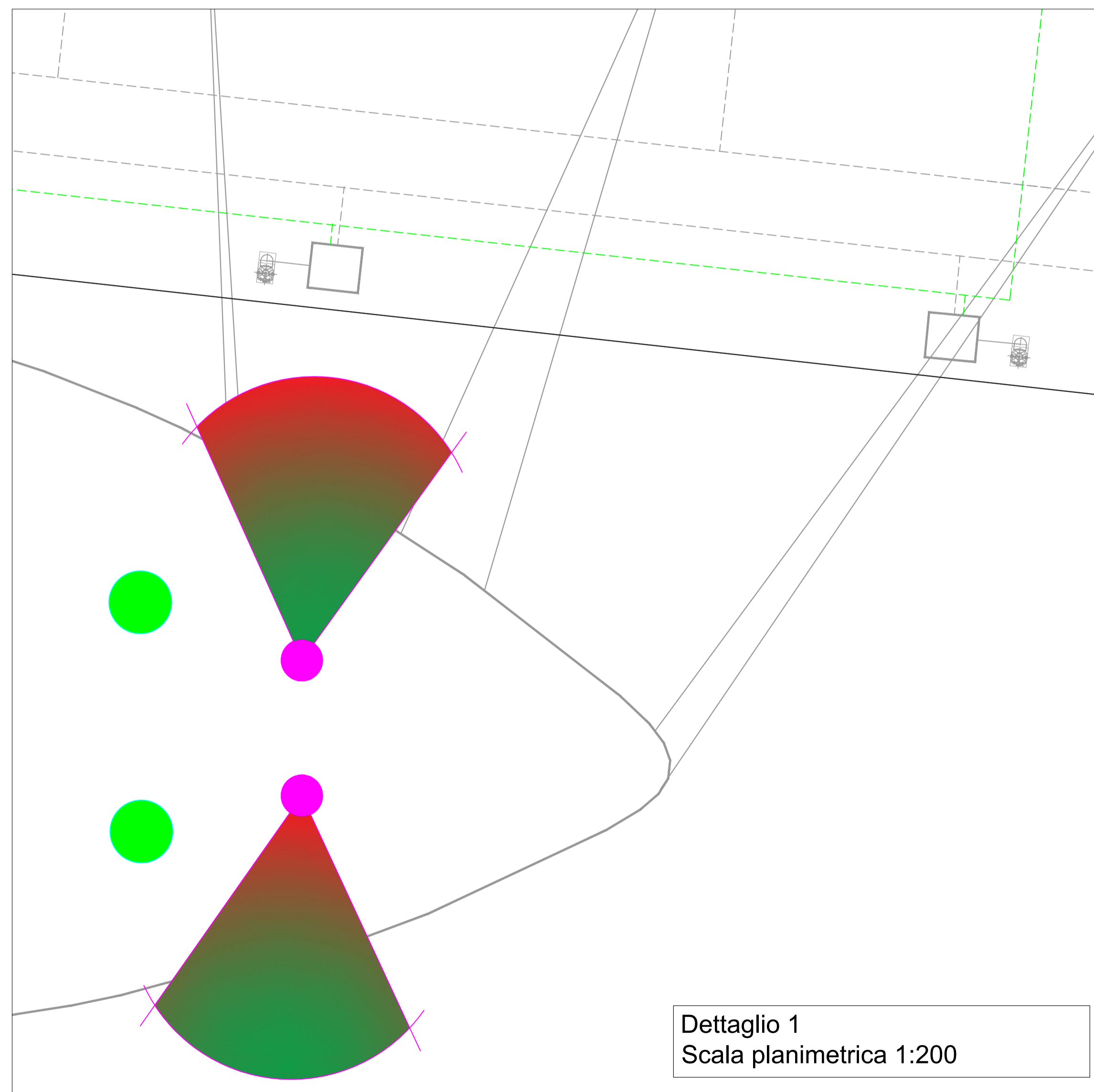
- Punto prelievo acqua pompe antincendio
- Punto scarico acqua vaporizzatori
- Punto prelievo acqua vaporizzatori
- ▲ Cono punto di scarico acqua vaporizzatori

ELENCO EDIFICI/APPARECCHIATURE

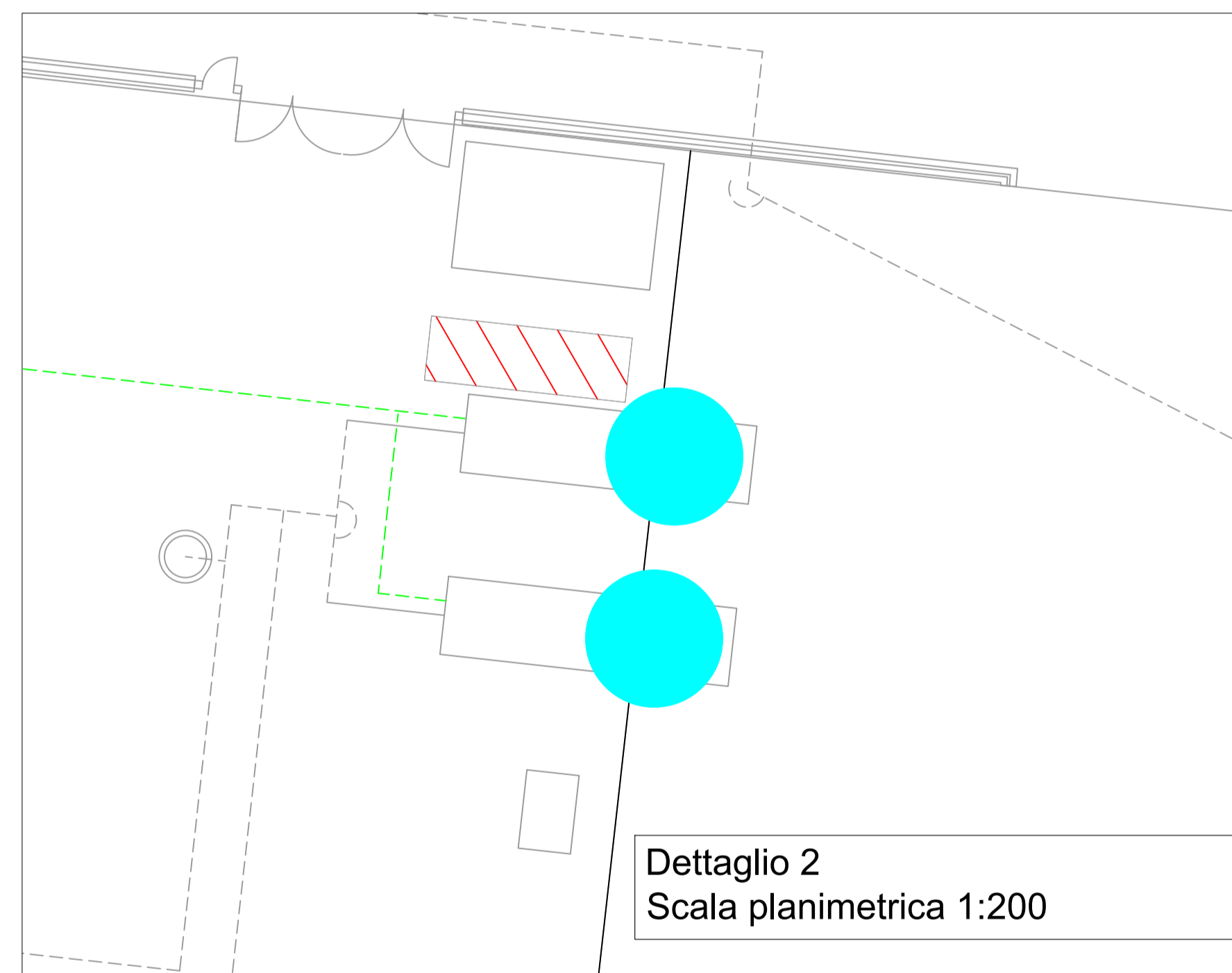
- 1) Punto intercettazione di linea (PIL)
- 2) Scala accesso/uscita FSRU
- 3) Sistema sfiato in banchina e serbatoio raccolta drenaggi
- 4) Cabine containerizzate modulari per quadri elettrici e controllo dei sistemi in banchina
- 5) Area generatore e serbatoio diesel
- 6) Cabinati pompe antincendio
- 7) Serbatoio riserva idrica (50m³) e pompa jockey
- 8) Struttura carico/scarico gru da FSRU
- 9) Guardiola
- 10) Cabinato comando monitori antincendio
- 11) Container MT/BT (terza parte)
- 12) Avvolgitore manichette per scarico fluidi reflui da FSRU a banchina
- 13) Skid generazione azoto
- 14) Serbatoio gasolio
- 15) Bracci di carico/scarico gas FSRU
- 16) Skid iniezione ipoclorito

NOTE GENERALI:

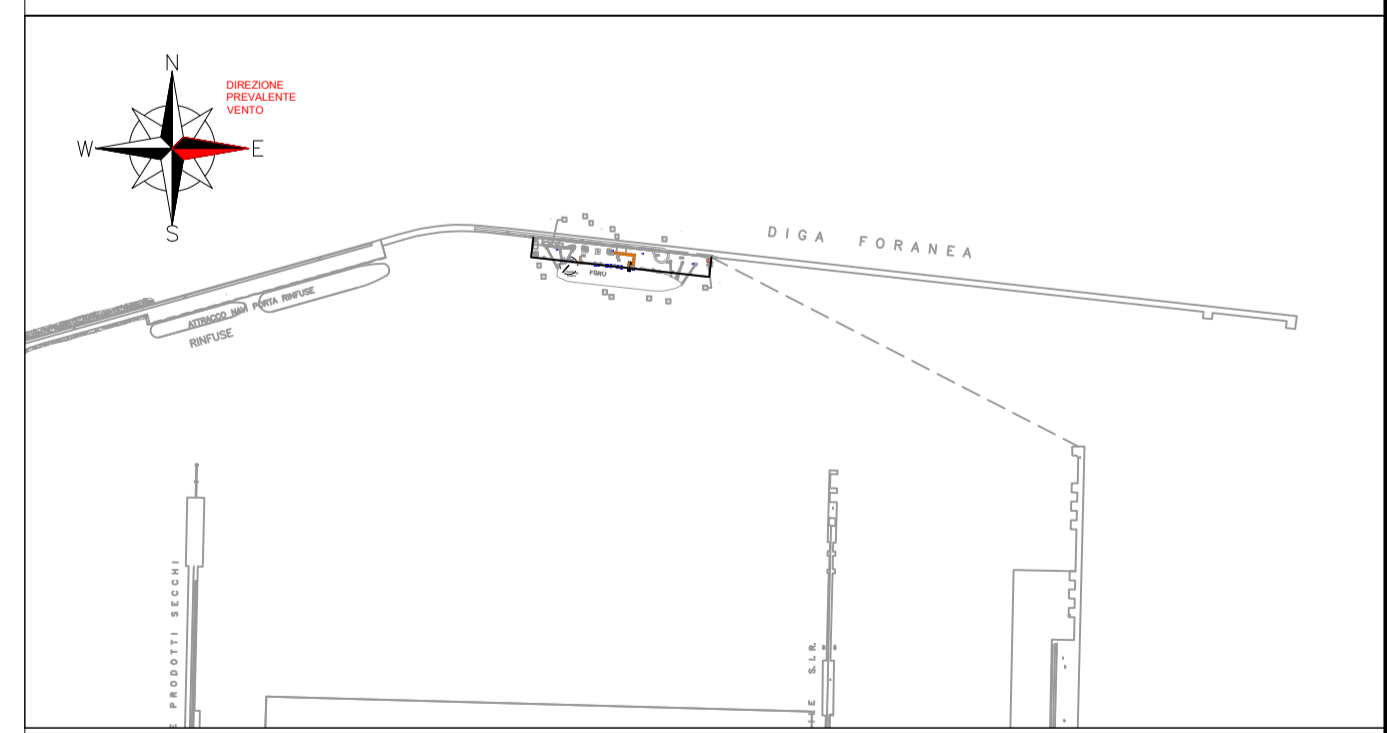
- A. Le linee tratteggiate rappresentano i tratti di tubazione interrata esistente.



Dettaglio 1
Scala planimetrica 1:200



Dettaglio 2
Scala planimetrica 1:200



01 Agosto 2024	EMISSIONE PER ENTI	A. Fumelli	L. Nardi	S. Scardola
00 20/09/22	EMISSIONE FINALE / PER ENTI	RINA Consulting	RINA Consulting	M. Perucchetti
Rev. DATA	DESCRIZIONE	ELABORATO	VERIFICATO	APPROVATO
	PROGETTISTA	COMMESSA	UNITA' N.	
	RIF. TEN: 217871C001-8096-DW-3800-001	NQ/R21300/L01	0 0 1	
TITOLO		DIS. N.		
PLANIMETRIA PUNTI DI PRELIEVO E SCARICO IDRICO		001-ZB-D-85003		
REVISIONE		01		
PROGETTO/IMPIANTO		FG	1	DI 1
TERMINALE DI PORTO TORRES ED OPERE CONNESSE		SCALA	-	