

SP 123

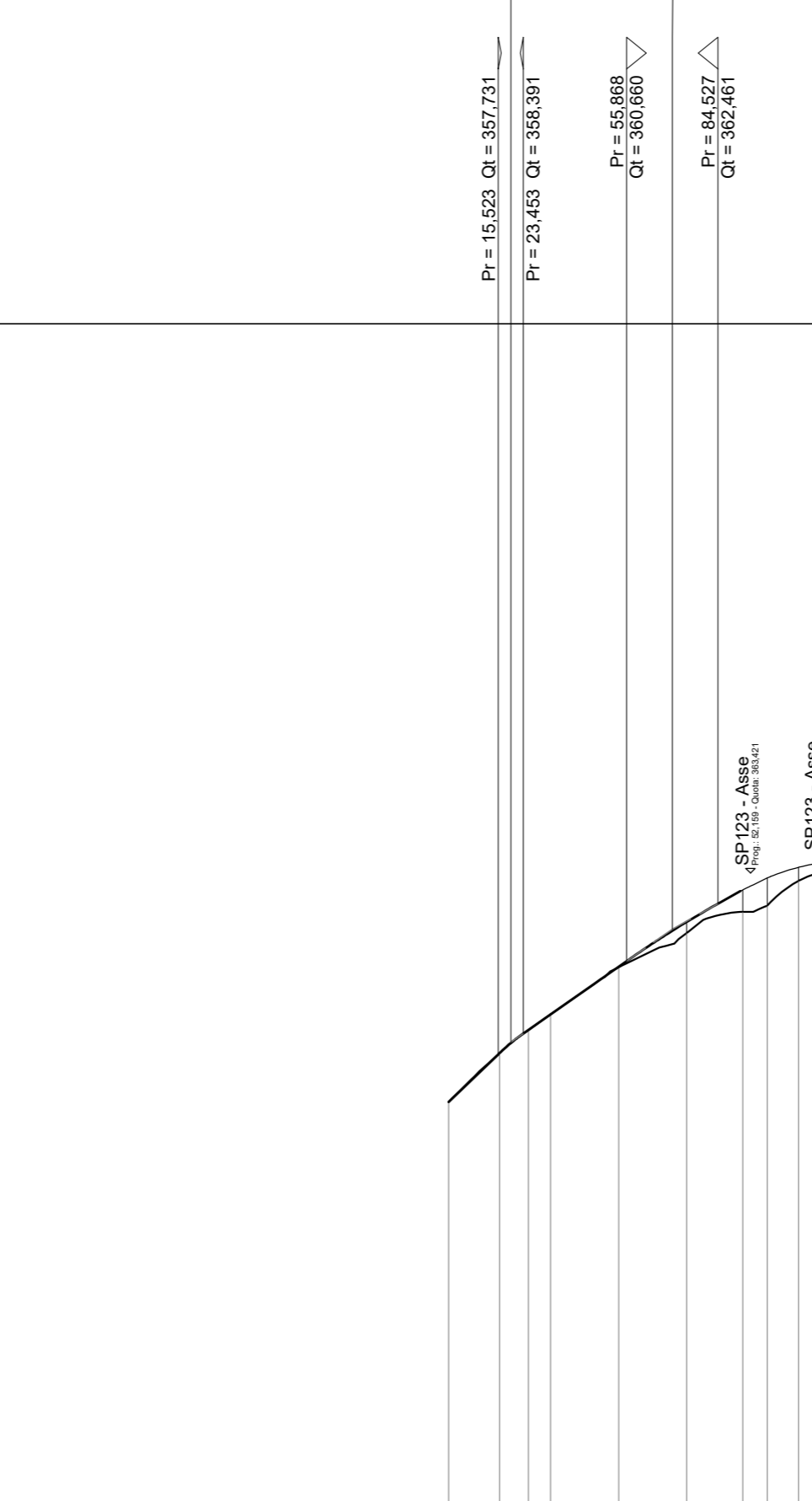
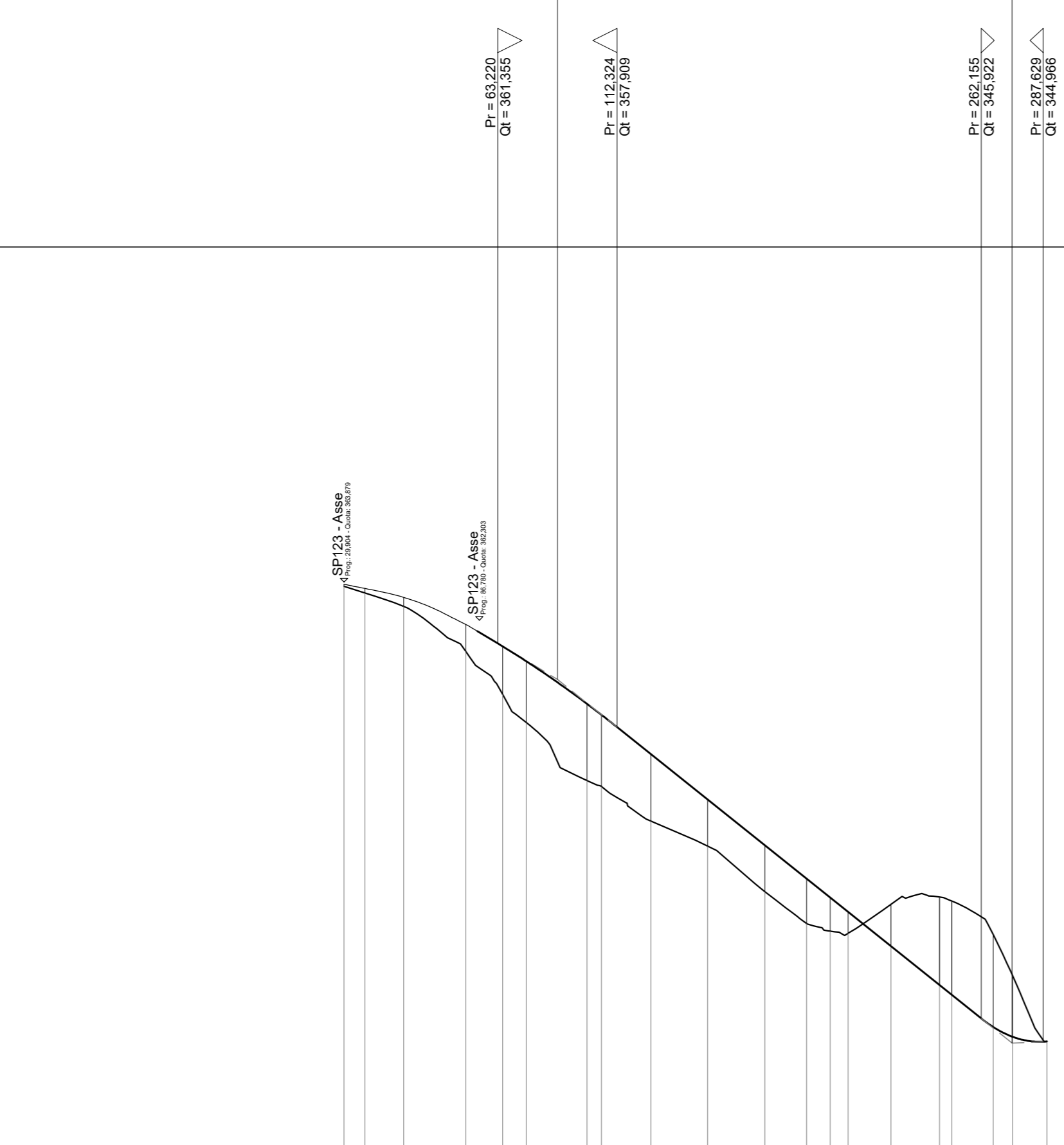
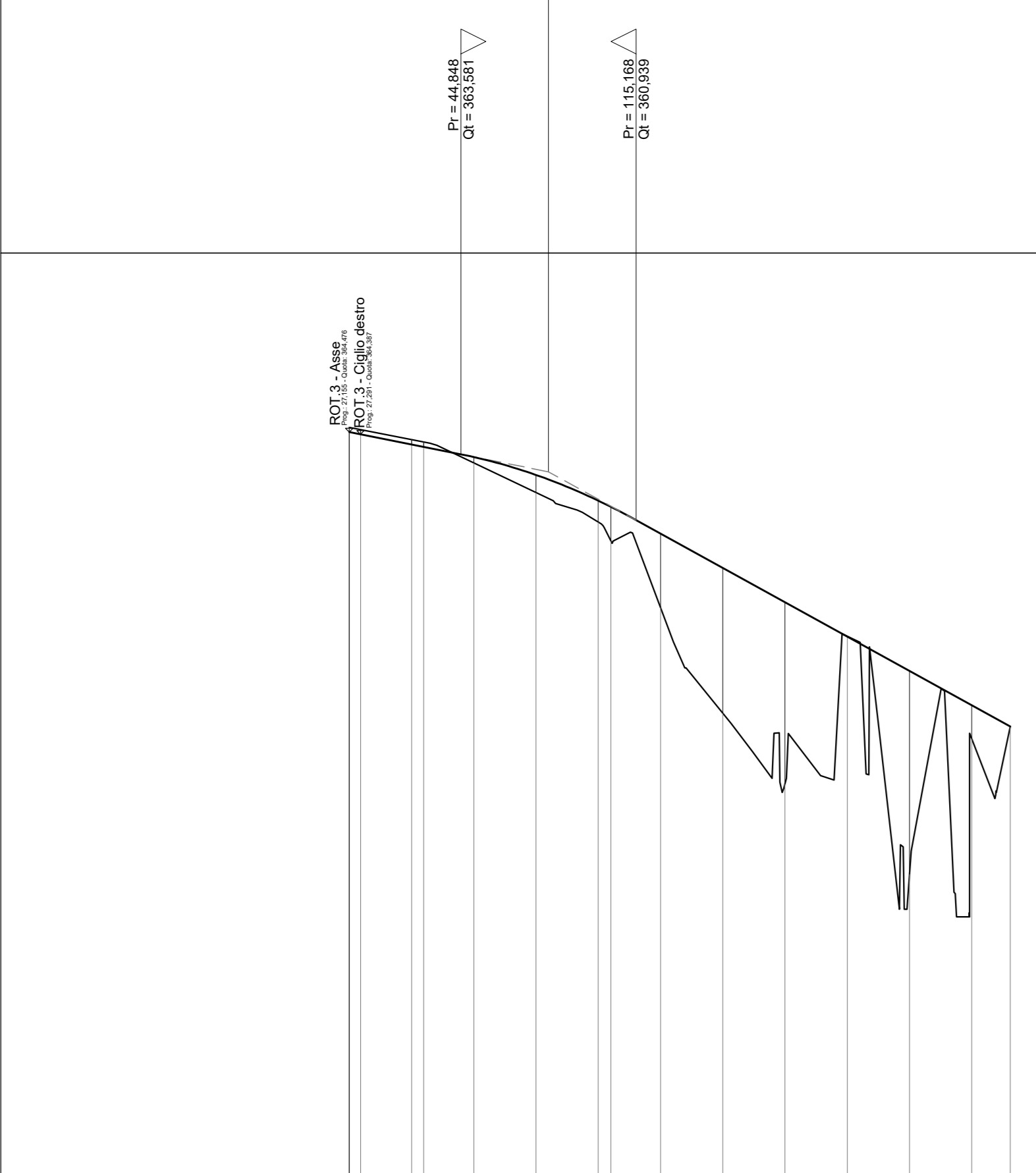
INGRESSO SP 96bis

USCITA SP 96bis

LIVELLETTE	DIFF. DI QUOTA DISTANZA PENDENZIA	h = -1,60 L = 80,00 i = -2,00%	h = -10,23 L = 195,45 i = -5,21%
N	1		
Pi	80,000		
Qi	362,878		
R	2000,000		
T	35,180		
Ft	0,390		
Sv	70,373		

LIVELLETTE	DIFF. DI QUOTA DISTANZA PENDENZIA	h = -1,59 L = 32,91 i = -4,83%	h = -14,97 L = 187,12 i = -8,00%
N	1		
Pi	87,772		
Qi	309,813		
R	2500,000		
T	24,552		
Ft	0,511		
Sv	49,225		

LIVELLETTE	DIFF. DI QUOTA DISTANZA PENDENZIA	h = 3,55 L = 50,71 i = 7,00%	h = -1,19 L = 171,49 i = -0,69%
N	1		
Pi	19,498		
Qi	344,903		
R	300,000		
T	3,985		
Ft	0,200		
Sv	7,957		



SCALA QUOTE 1:200  
SCALA DISTANZE 1:2000

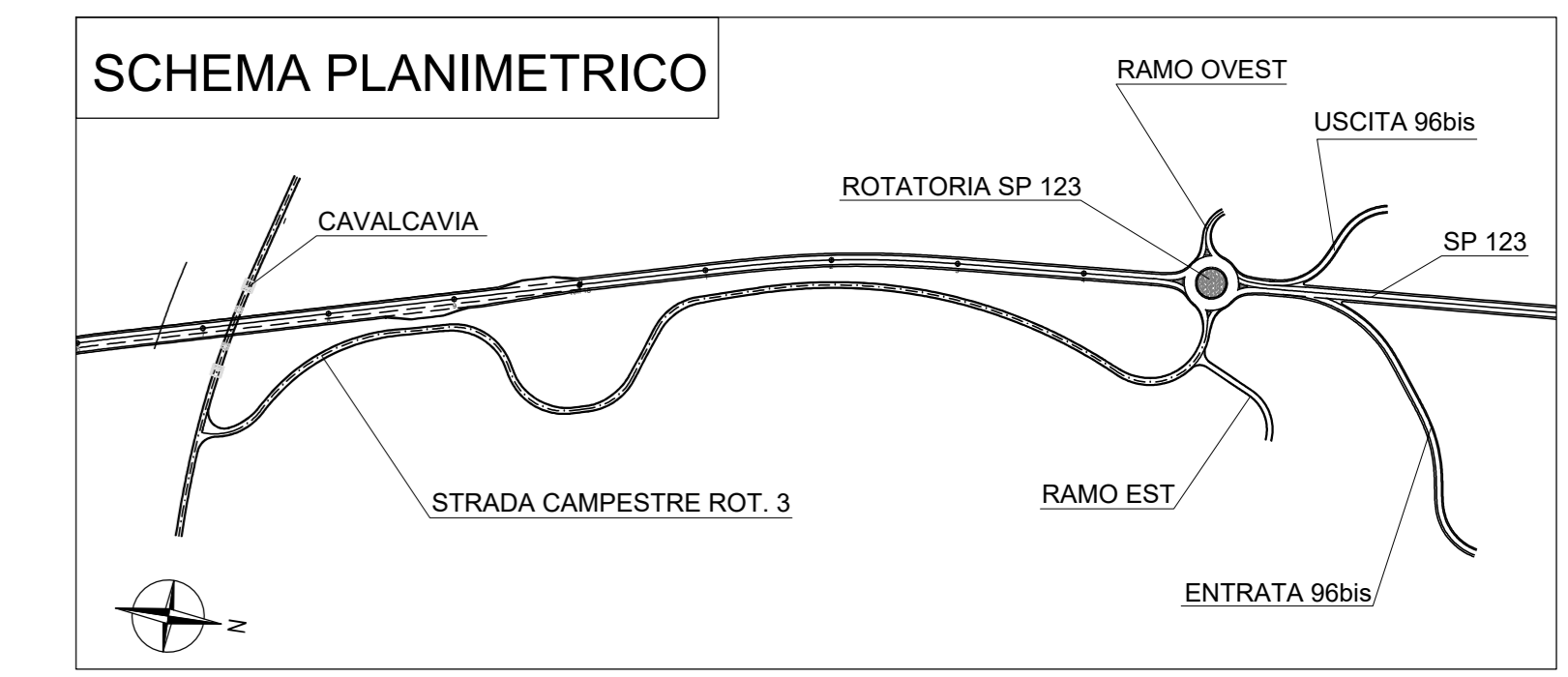
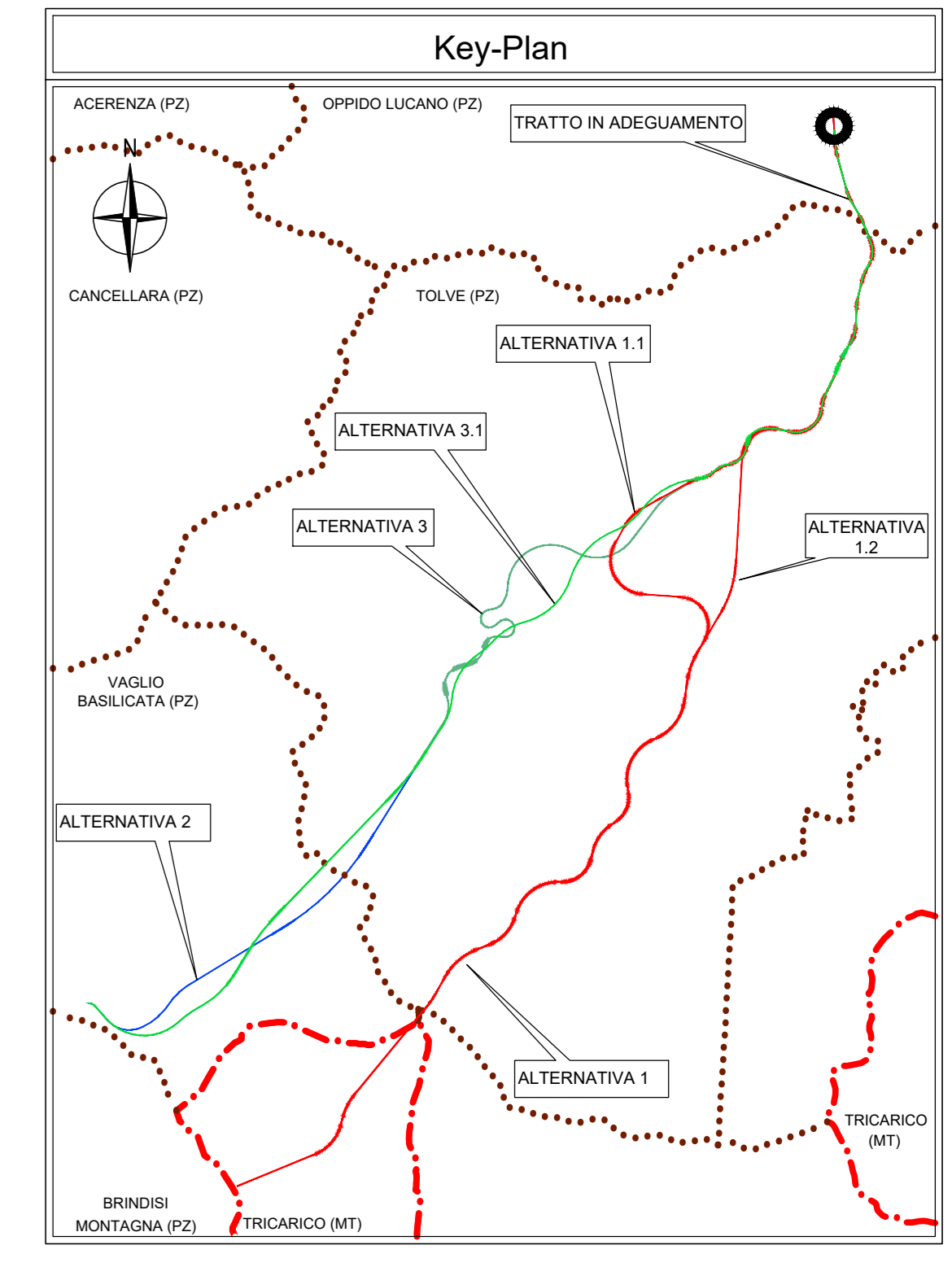
SCALA QUOTE 1:200  
SCALA DISTANZE 1:2000

SCALA QUOTE 1:200  
SCALA DISTANZE 1:2000

NUMERO SEZIONI	1*	3*	5	6	7*	9	10	11	12	13	14	15
DISTANZE PARZIALI	20,487	20,096	25,000	25,000	19,997	25,000	25,000	25,000	25,000	11,000		
DISTANZE PROGRESSIVE	20,487	40,583	65,583	90,583	110,580	135,580	160,580	185,580	210,580	221,580		
QUOTE TERRENO	304,873	304,873	304,873	304,873	304,873	304,873	304,873	304,873	304,873	304,873		
QUOTE PROGETTO	304,873	304,873	304,873	304,873	304,873	304,873	304,873	304,873	304,873	304,873		
ETOMETRICHE	0	1			2							
ANDAMENTO PLANIMETRICO	L = 285,455											
SOPRAELEVAZIONI	Dx = -2,50%											

NUMERO SEZIONI	1	2	3	4	5	6	7	8	9	10	11	12	13	14	15	16	17	18	19	20
DISTANZE PARZIALI	10,000	10,000	10,000	10,000	10,000	10,000	10,000	10,000	10,000	10,000	10,000	10,000	10,000	10,000	10,000	10,000	10,000	10,000	10,000	10,000
DISTANZE PROGRESSIVE	10,000	20,000	30,000	40,000	50,000	60,000	70,000	80,000	90,000	100,000	110,000	120,000	130,000	140,000	150,000	160,000	170,000	180,000	190,000	200,000
QUOTE TERRENO	304,873	304,873	304,873	304,873	304,873	304,873	304,873	304,873	304,873	304,873	304,873	304,873	304,873	304,873	304,873	304,873	304,873	304,873	304,873	304,873
QUOTE PROGETTO	304,873	304,873	304,873	304,873	304,873	304,873	304,873	304,873	304,873	304,873	304,873	304,873	304,873	304,873	304,873	304,873	304,873	304,873	304,873	304,873
ETOMETRICHE	0	1	2	3	4	5	6	7	8	9	10	11	12	13	14	15	16	17	18	19
ANDAMENTO PLANIMETRICO	L = 200,000 Sv = 81,418																			
SOPRAELEVAZIONI	Dx = -2,50%																			

NUMERO SEZIONI	1	2	3	4	5	6	7	8	9	10
DISTANZE PARZIALI	10,000	10,000	10,000	10,000	10,000	10,000	10,000	10,000	10,000	10,000
DISTANZE PROGRESSIVE	10,000	20,000	30,000	40,000	50,000	60,000	70,000	80,000	90,000	100,000
QUOTE TERRENO	304,873	304,873	304,873	304,873	304,873	304,873	304,873	304,873	304,873	304,873
QUOTE PROGETTO	304,873	304,873	304,873	304,873	304,873	304,873	304,873	304,873	304,873	304,873
ETOMETRICHE	0	1	2	3	4	5	6	7	8	9
ANDAMENTO PLANIMETRICO	L = 100,000 Sv = 40,709									
SOPRAELEVAZIONI	Dx = -7,00%									



ROTATORIA SP 123

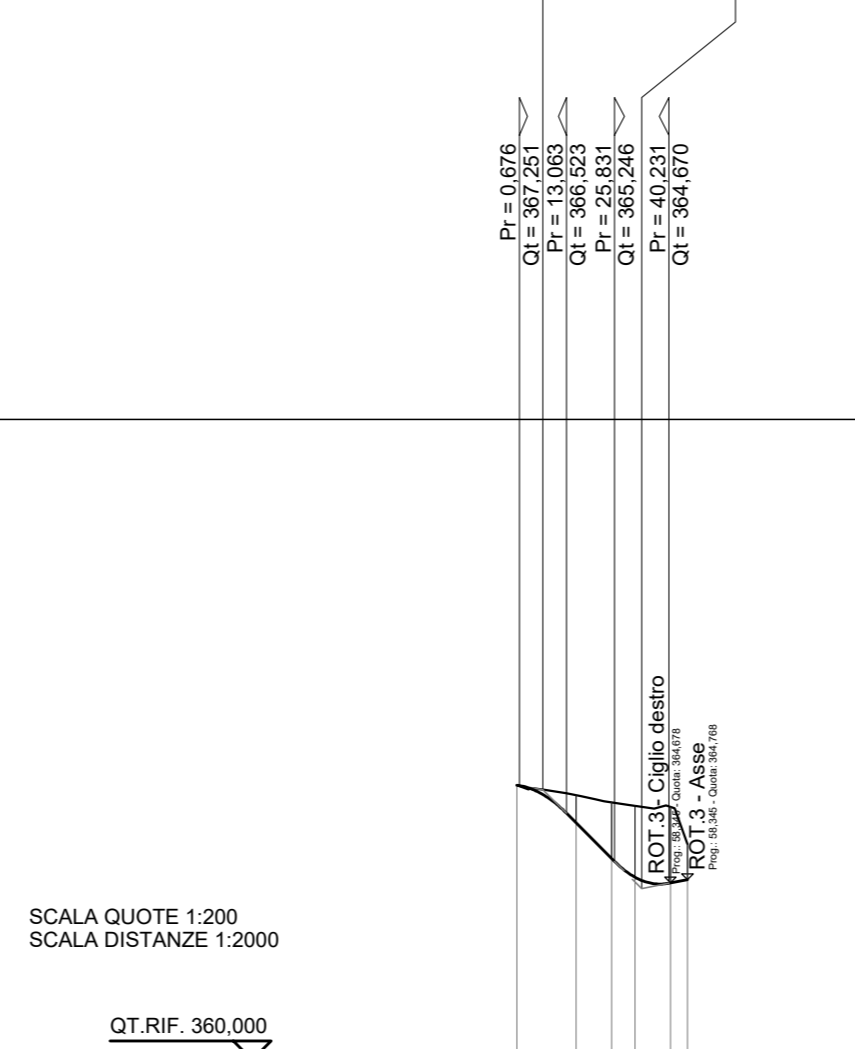
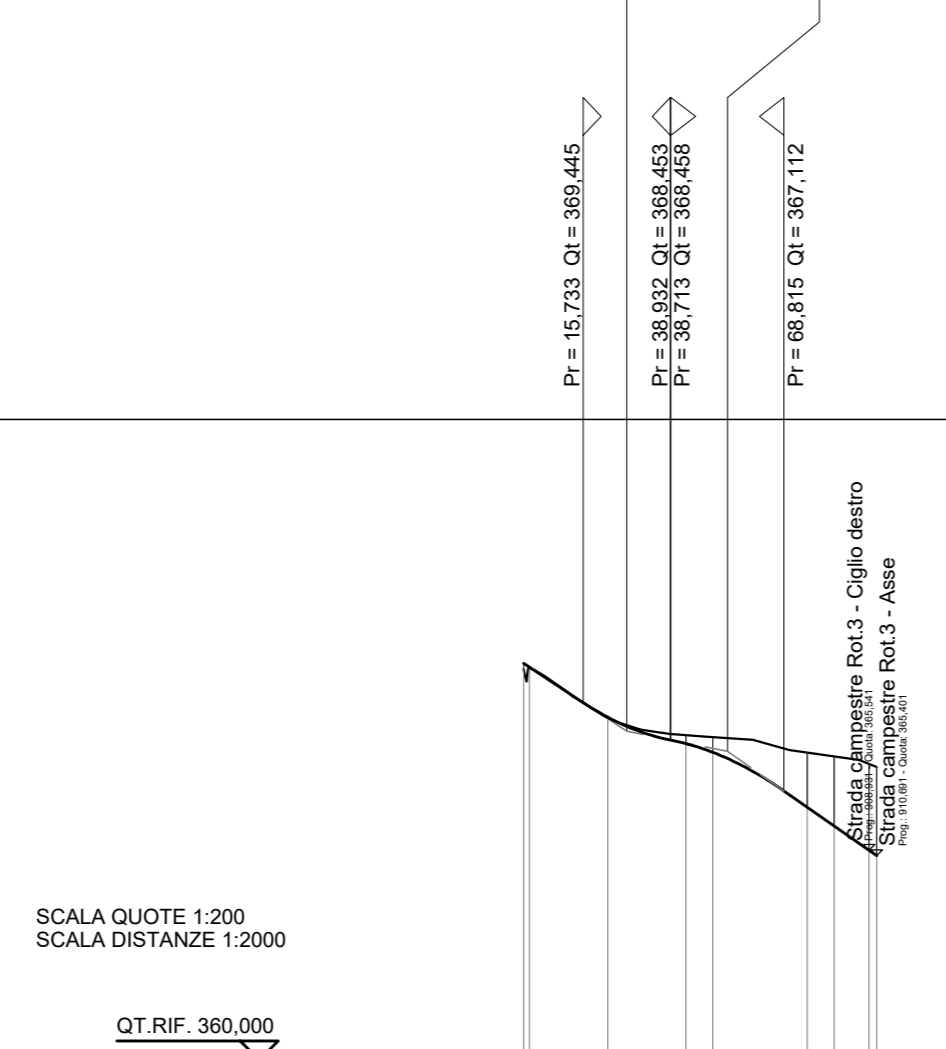
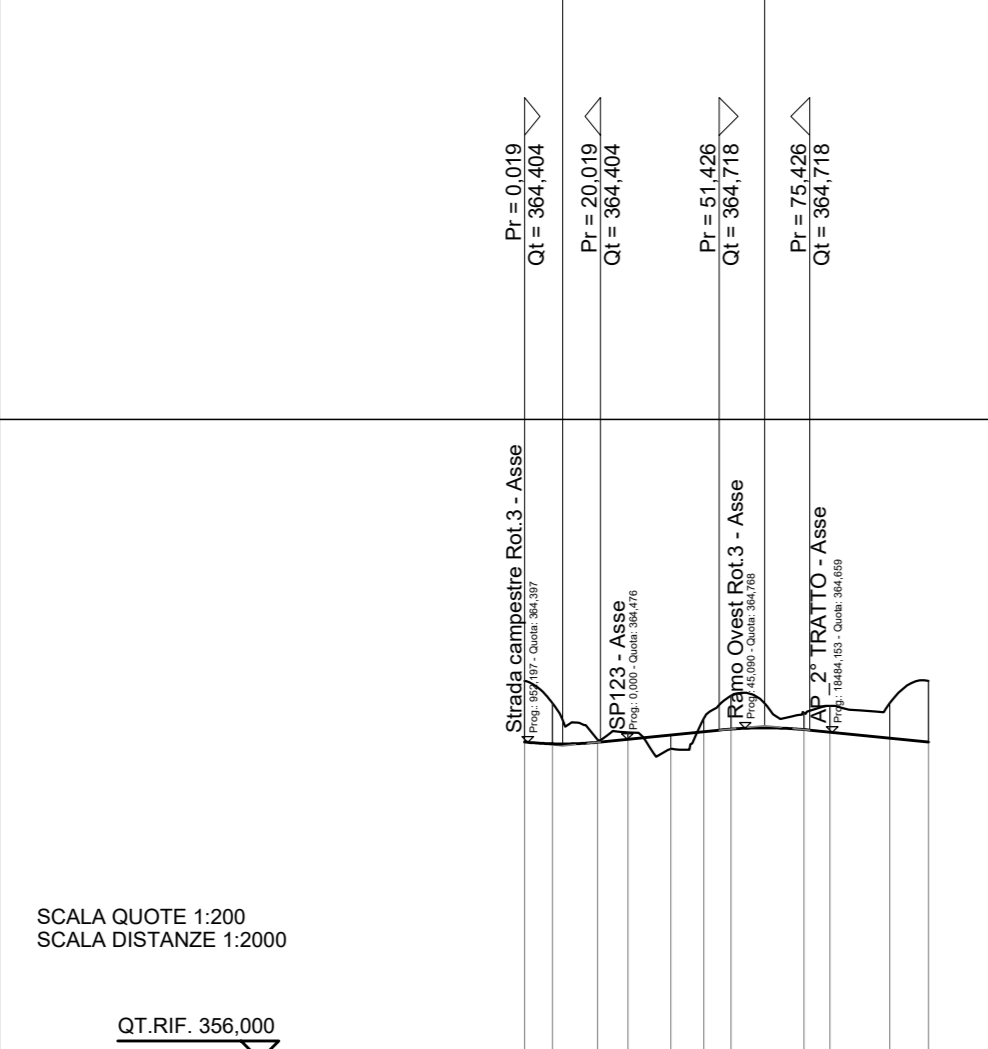
RAMO EST

RAMO OVEST

LIVELLETTE	DIFF. DI QUOTA DISTANZA PENDENZIA	h = 0,53 L = 53,41 i = 1,00%	h = -0,43 L = 43,39 i = -1,00%
N	1		
Pi	10,019		
Qi	364,304		
R	1000,000		
T	10,000		
Ft	0,000		
Sv	20,000		

LIVELLETTE	DIFF. DI QUOTA DISTANZA PENDENZIA	h = -1,80 L = 37,22 i = -4,83%	h = -0,53 L = 39,84 i = -1,33%	h = -2,75 L = 39,84 i = -6,98%
N	1			
Pi	27,223			
Qi	368,088			
R	1000,000			
T	11,490			
Ft	0,132			
Sv	23,004			

LIVELLETTE	DIFF. DI QUOTA DISTANZA PENDENZIA	h = 1,24 L = 24,82 i = 4,99%	h = 2,42 L = 39,84 i = 6,08%
N	1		
Pi	6,869		
Qi	367,143		
R	150,000		
T	6,193		
Ft	0,128		
Sv	12,412		



NUMERO SEZIONI	1	2	3	4	5	6	7	8	9	10	11
DISTANZE PARZIALI	10,000	10,000	10,000	10,000	10,000	10,000	10,000	10,000	10,000	10,000	10,000
DISTANZE PROGRESSIVE	10,000	20,000	30,000	40,000	50,000	60,000	70,000	80,000	90,000	100,000	110,000
QUOTE TERRENO	304,873	304,873	304,873	304,873	304,873	304,873	304,873	304,873	304,873	304,873	304,873
QUOTE PROGETTO	304,873	304,873	304,873	304,873	304,873	304,873	304,873	304,873	304,873	304,873	304,873
ETOMETRICHE	0	1	2	3	4	5	6	7	8	9	10
ANDAMENTO PLANIMETRICO	L = 100,000 Sv = 54,604 R = 17,000										
SOPRAELEVAZIONI	Dx = -2,00%										

NUMERO SEZIONI	1	3	4	5	6	7	8
DISTANZE PARZIALI	20,871	20,871	12,000	12,000	12,000	12,000	12,000
DISTANZE PROGRESSIVE	20,871	41,742	53,742	65,742	77,742	89,742	101,742
QUOTE TERRENO	304,873	304,873	304,873	304,873	304,873	304,873	304,873
QUOTE PROGETTO	304,873	304,873	304,873	304,873	304,873	304,873	304,873
ETOMETRICHE	0	1	2	3	4	5	6
ANDAMENTO PLANIMETRICO	L = 50,463 Sv = 41,343 R = 35,000						
SOPRAELEVAZIONI	Dx = -2,50%						

NUMERO SEZIONI	1	2	3	4	5*
DISTANZE PARZIALI	10,000	10,000	10,000	10,000	10,000
DISTANZE PROGRESSIVE	10,000	20,000	30,000	40,000	50,000
QUOTE TERRENO	304,873	304,873	304,873	304,873	304,873
QUOTE PROGETTO	304,873	304,873	304,873	304,873	304,873
ETOMETRICHE	0	1	2	3	4
ANDAMENTO PLANIMETRICO	L = 100,000 Sv = 31,253 R = 25,000				
SOPRAELEVAZIONI	Dx = -7,00%				

**Sanas**  
GRUPPO FS ITALIANE

Direzione Progettazione e Realizzazione Lavori

**ITINERARIO "SALERNO - POTENZA - BARI"**  
Adeguamento delle sedi esistenti e tratti di nuova realizzazione IV tratta da zona industriale Vaglio a svincolo S.P. Oppido S.S. 96  
Codice CIG - 70219264A5

**PROGETTO DI FATTIBILITA' TECNICO ECONOMICA**

ANAS - DIREZIONE PROGETTAZIONE E REALIZZAZIONE LAVORI

IL PROGETTISTA E RESPONSABILE DELL'INTEGRAZIONE DEL PROGETTO: SPECIALISTICO (OPPO7) DI ART. 15 COMMA 1 DEL D.L. 11/03/00  
Dott. Ing. GIORGIO GUIDUCCI  
Ordine Ingegneri Provincia di Roma n. 14035

PROGETTAZIONE ATI:  
(Mandatario) **GPI INGEGNERIA**  
GESTIONE PROGETTI INGEGNERIA srl  
(Mandante)  
Dott. Geol. Giuseppe Cerchiaro  
Ordine dei geologi della Calabria n. 528  
(Mandante)  
**HYpro**  
COORDINATORE PER LA SICUREZZA IN FASE DI PROGETTAZIONE  
Arch. Silvio Bezzoli  
Ordine Architetti Provincia di Roma n. 10846  
(Mandante)  
**TRT**  
VISTO IL RESP. DEL PROCEDIMENTO  
Ing. Massimiliano Fidenzi  
(Mandante)  
**SILECspa**

**PROGETTO STRADALE**  
Tracciato selezionato  
SV03 - Svincolo SP 123-SS96 BIS - Profili rampe - Tav. 2 di 2

CODICE PROGETTO	NOME FILE	REVISIONE	SCALA
LO714APF1801	V03PS01TRAFPO2_C		1:2.000/200
CODICE ELAB.	V03PS01TRAFPO2		

C	Revisione	Feb. '22	Parente	De Sanctis	Guiducci
B	Revisione	Dicembre '19	Parente	De Sanctis	Guiducci
A	Emissione	Sett. '19	Parente	De Sanctis	Guiducci
REV.	DESCRIZIONE	DATA	REDATTO	VERIFICATO	APPROVATO