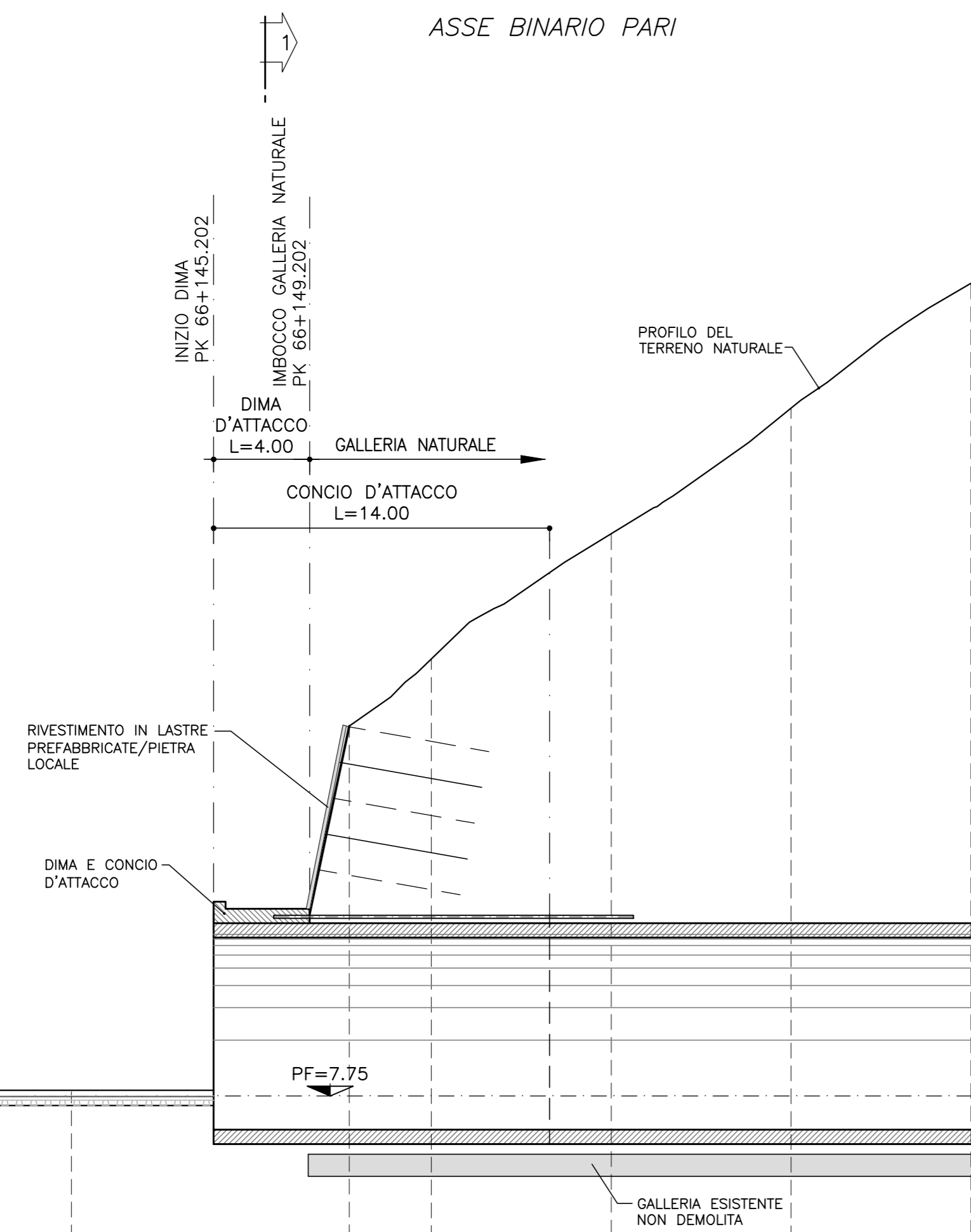


SEZIONE 3-3

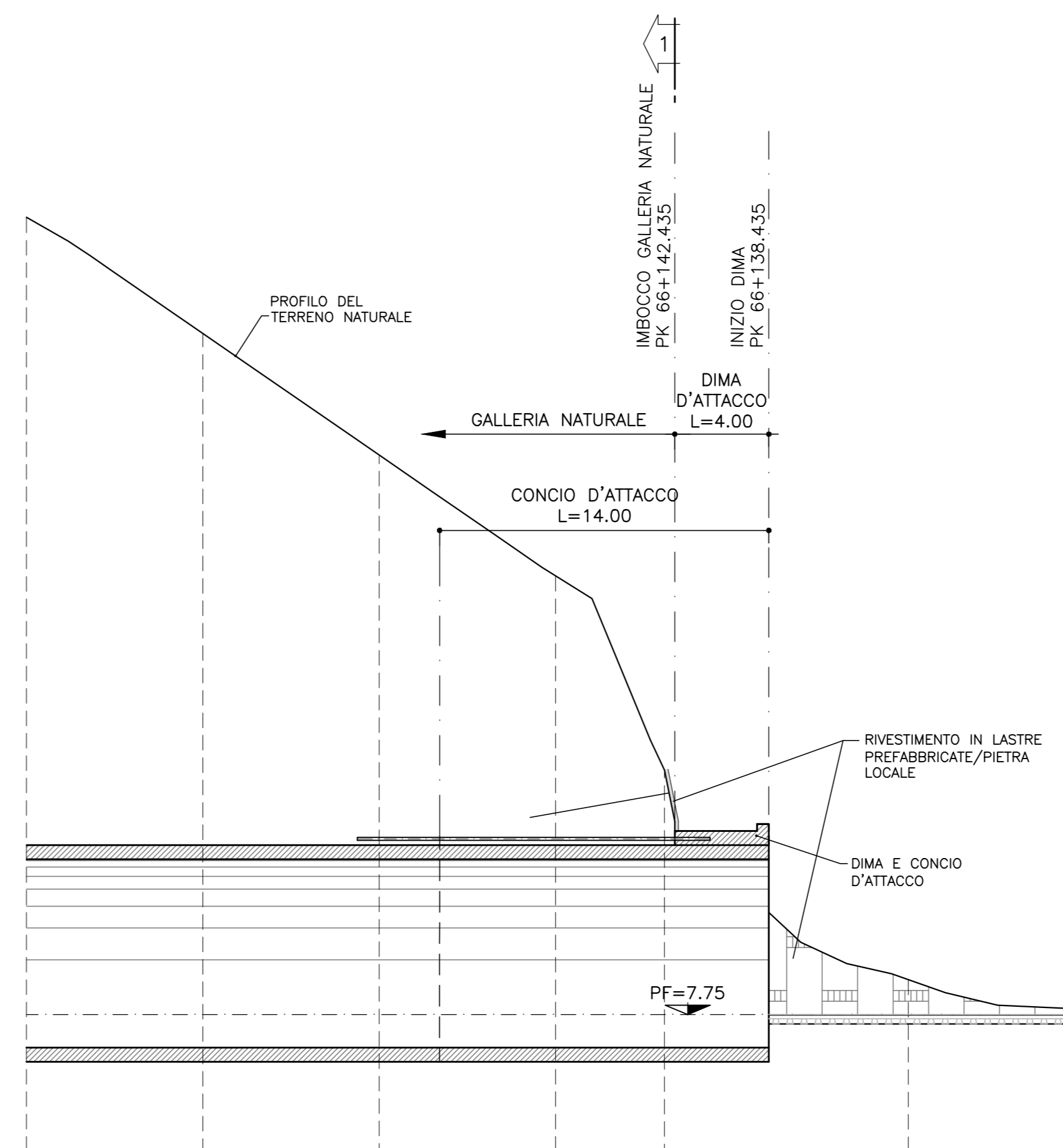
SCALA 1:200
ASSE BINARIO PARI



QUOTE	TERRENO
	7.99
	8.00
	7.95
	20.18
	20.97
	31.19
	36.43
	41.63
DIST. PARZIALI	7.50
	7.50
	11.58
	3.42
	7.50
	7.50
	7.50

SEZIONE 2-2

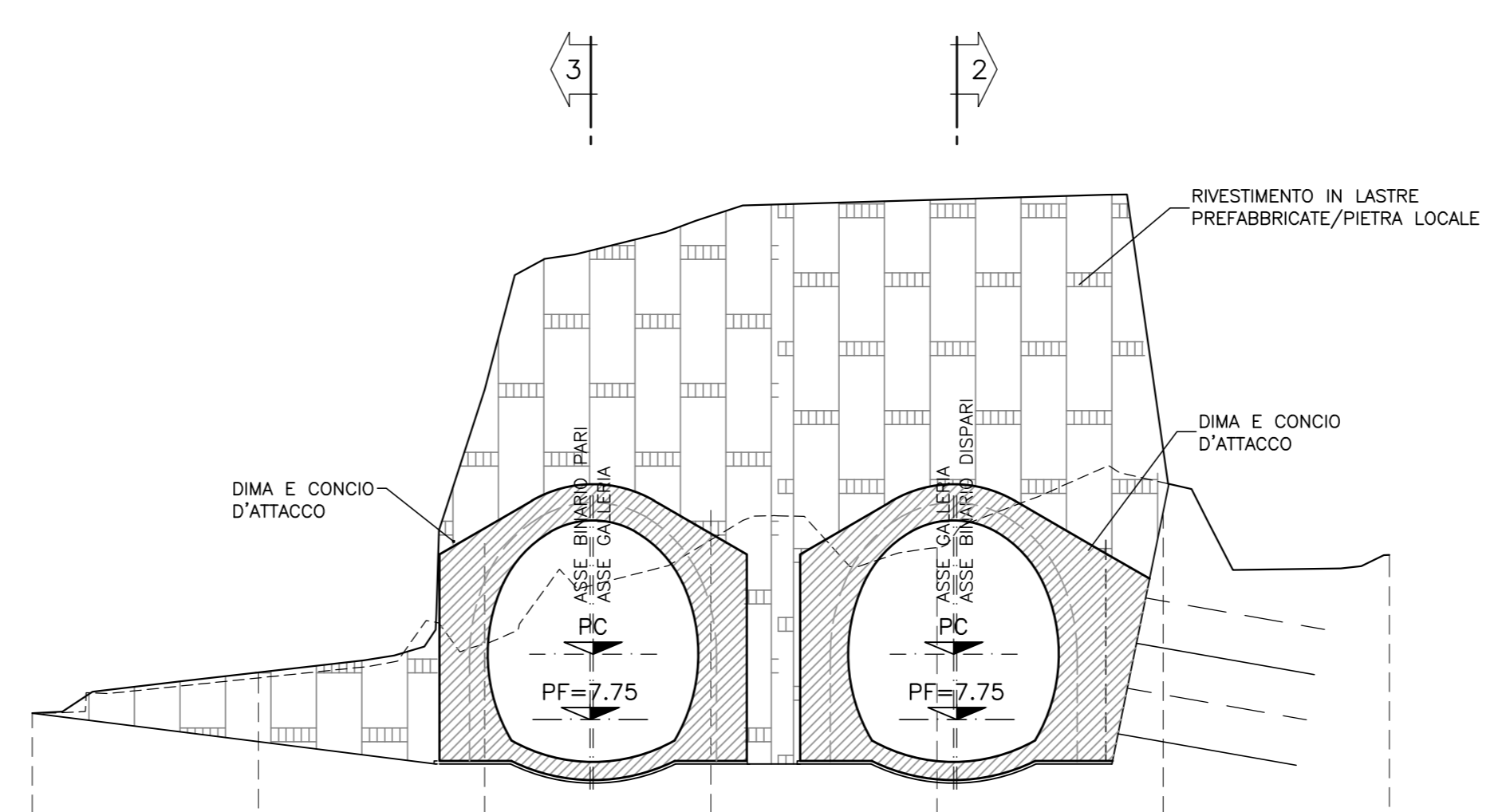
SCALA 1:200
ASSE BINARIO DISPARI



QUOTE	TERRENO
	41.64
	36.71
	31.94
	26.40
	18.15
	9.24
	7.88
	8.03
DIST. PARZIALI	7.50
	7.50
	31.94
	4.63
	10.37
	7.50
	7.50

SEZIONE 1-1

SCALA 1:200



QUOTE	TERRENO
	7.97
	8.13
	10.26
	13.71
	13.45
	15.61
	13.22
DIST. PARZIALI	7.50
	7.50
	7.50
	7.50
	7.50
	7.50

NOTE
PER LE CARATTERISTICHE DEI MATERIALI SI VEDA SPECIFICO ELABORATO

LEGENDA
PC Piano dei centri
PF Piano del ferro

COMMITTENTE:
RFI
RETE FERROVIARIA ITALIANA
GRUPPO FERROVIE DELLO STATO ITALIANE

PROGETTAZIONE:
ITALFER
GRUPPO FERROVIE DELLO STATO ITALIANE

U.O. GALLERIE
PROGETTO DEFINITIVO
RADDOPPIO DELLA LINEA GENOVA - VENTIMIGLIA
TRATTA FINALE LIGURE - ANDORA
GALLERIA CAPRAZOPPA
IMBOCCO LATO GENOVA
SISTEMAZIONE DEFINITIVA - PROFILI E SEZIONI TRASVERSALI

SCALA: 1:200

COMMESSA	LOTTO	FASE	ENTE	TIPO DOC.	OPERA/DISCIPLINA	PROGR.	REV.
I	V	01	00	D	07	W9	GA0100
							002 A

Rev.	Descrizione	Redatto	Data	Verificato	Data	Approvato	Data	Autorizzato	Data
A	Emissione esecutiva	RFI	04/2021	RFI	04/2021	RFI	04/2021	A. SODRÀ	04/2021

File: I:\000007\WGA0100002A.dwg n. Etab.: 56