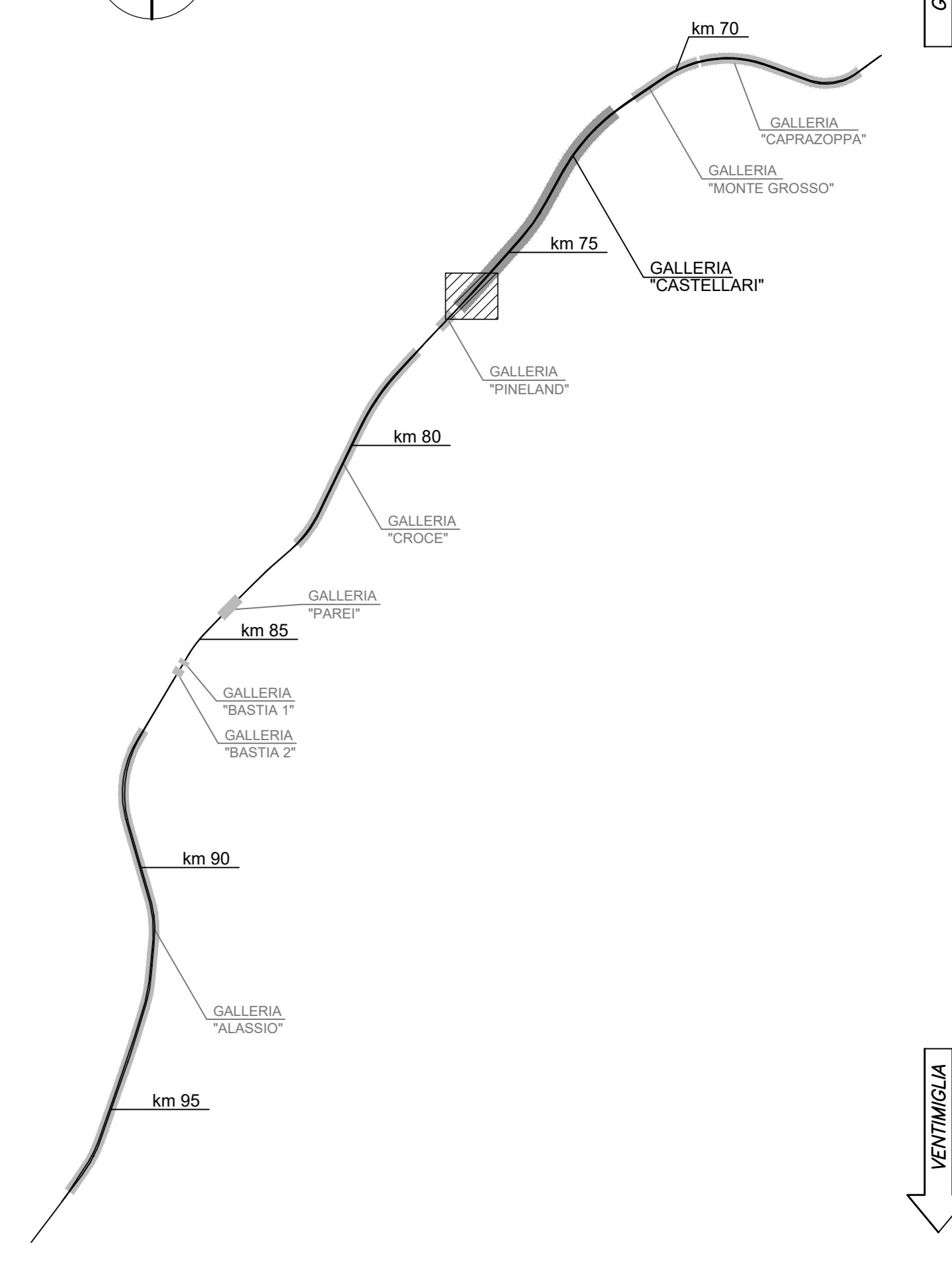
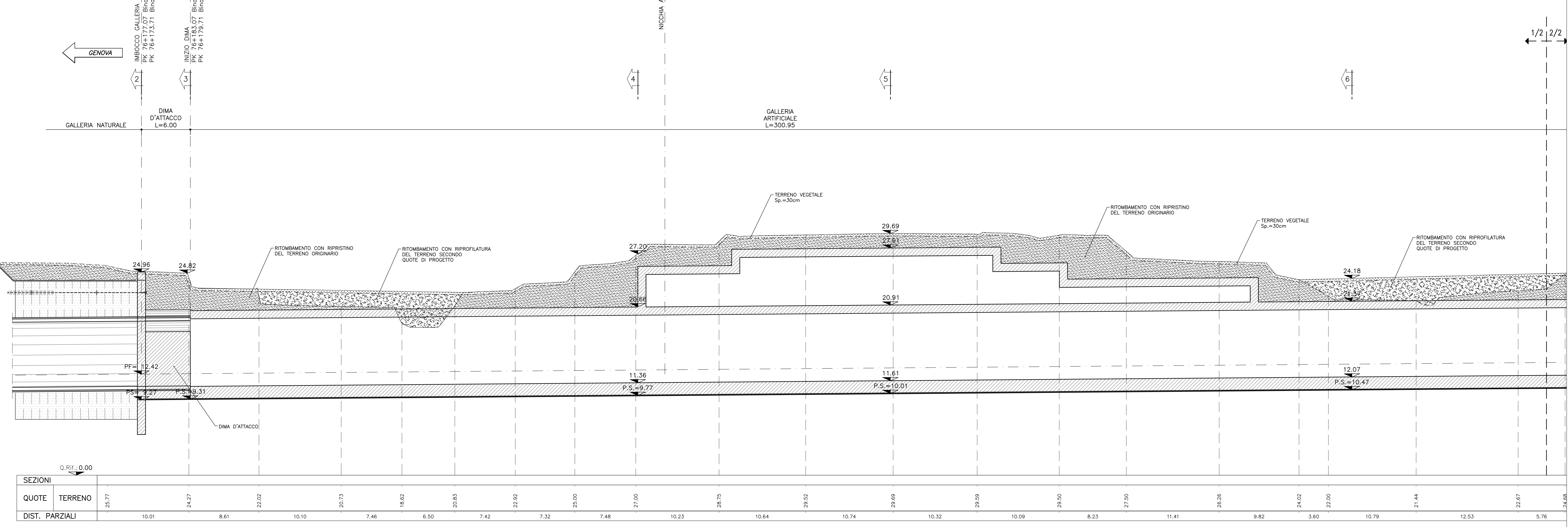


QUADRO D'UNIONE
SCALA 1:100.000

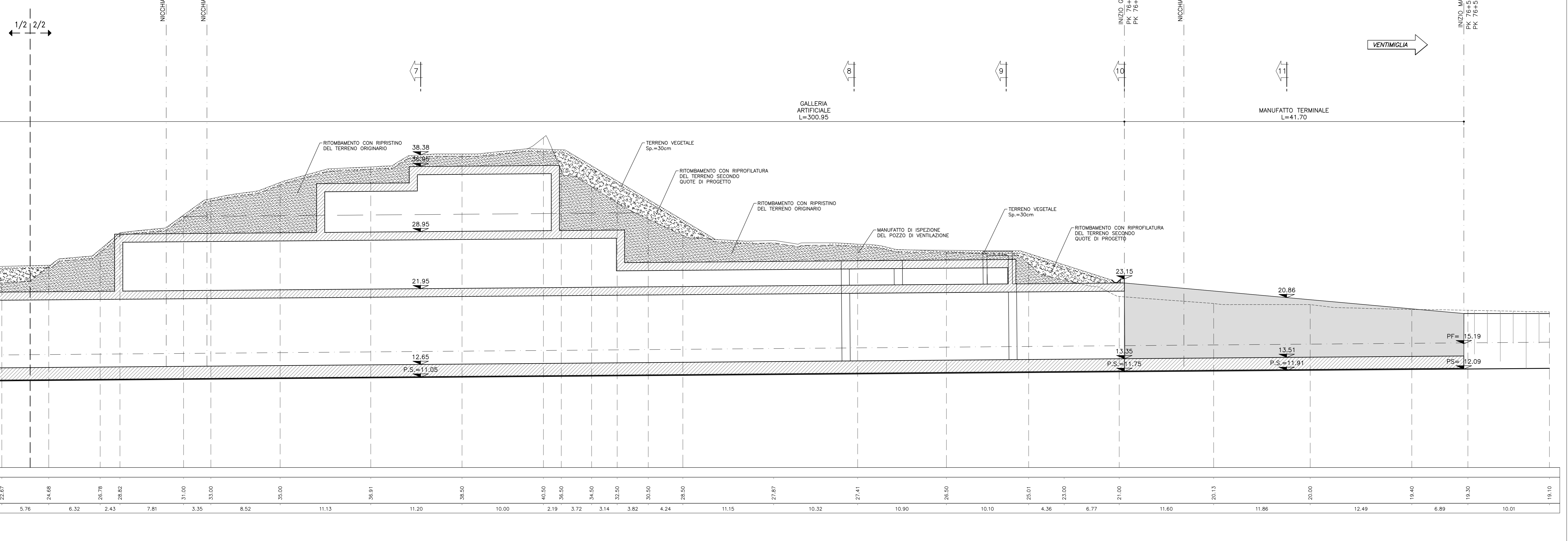


SEZIONE 1-1
SCALA 1:200
ASSE GALLERIA
(quadro 1 di 2)



SEZIONI	QUOTE	TERRENO
	25.77	
	24.27	
	8.61	
	22.02	
	10.10	
	20.75	
	7.46	
	18.62	
	6.50	
	20.85	
	7.42	
	22.92	
	7.32	
	25.60	
	7.48	
	27.00	
	10.23	
	28.75	
	10.64	
	29.52	
	10.74	
	29.69	
	10.32	
	29.59	
	10.09	
	29.50	
	8.23	
	27.50	
	11.41	
	26.25	
	9.82	
	24.02	
	3.60	
	22.00	
	10.79	
	21.44	
	12.53	
	22.67	
	5.76	
	24.68	

SEZIONE 1-1
SCALA 1:200
ASSE GALLERIA
(quadro 2 di 2)



22.67	24.68	26.78	28.82	31.00	33.00	35.00	36.91	38.50	40.50	36.50	34.50	32.50	30.50	28.50	27.67	27.41	26.50	25.01	23.00	21.00	20.13	20.00	19.40	19.30	19.10
5.76	6.32	2.43	7.81	3.35	8.52	11.13	11.20	10.00	2.19	3.72	3.14	3.82	4.24	11.15	10.32	10.90	10.10	4.36	6.77	11.60	11.86	12.49	6.89	10.01	

NOTE
PER LE CARATTERISTICHE DEI MATERIALI SI VEDA SPECIFICO ELABORATO

LEGENDA
PC Piano dei centri
PF Piano del ferro
PS Piano di scavo

COMMITTENTE:

PROGETTAZIONE:

U.O. GALLERIE
PROGETTO DEFINITIVO
RADDOPPIO DELLA LINEA GENOVA - VENTIMIGLIA
TRATTA FINALE LIGURE - ANDORA

GALLERIA CASTELLARI
IMBOCCO LATO VENTIMIGLIA
SISTEMAZIONE DEFINITIVA
PROFILI E SEZIONI TRASVERSALI - TAV 1/3

SCALA: 1:200

COMMESSA LOTTO FASE ENTE TIPO DOC. OPERA/DISCIPLINA PROGR. REV.

I V 0 1 0 0 D 0 7 W 9 G A 0 6 0 0 0 0 4 A

Rev.	Descrizione	Redatto	Data	Verificato	Data	Approvato	Data	Autorizzato Data
A	Emissione definitiva	[Signature]	01/10/2021	[Signature]	01/10/2021	[Signature]	01/10/2021	01/10/2021

File: I:\000007\WGA\600004.dwg n. Elab.: 112