

LEGENDA

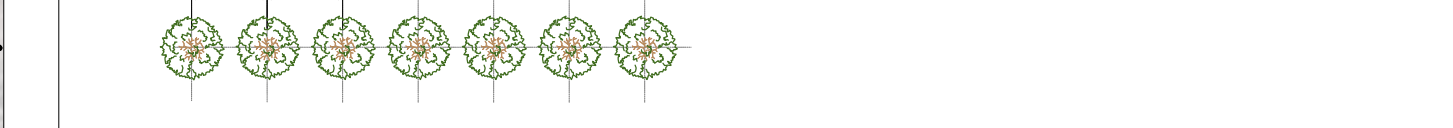
- Limite intervento
- [Pattern] Pavimentazione drenante in masselli autobloccanti di cls Grigio medio - TIPO B1e.1
- [Pattern] Pavimentazione drenante in masselli autobloccanti di cls Sabbia - TIPO B1e.2

Legenda delle sistemazioni a verde

- [Pattern] Vegetazione erbacea ordinaria  
Formazione e semina a macroturma - TIPO E2
- [Pattern] Pacchiamatura  
Inverdimento diffuso con possibilità di introduzione di composizione arbustiva con specie autoctone a radice nuda e tale arbustive - TIPO E3
- [Pattern] Parcheggio drenante arborato  
Pavimentazione drenante in masselli autobloccanti alternati a macroturma - TIPO B2e

- Q1 - Quercus ilex (Leccio)
- P1 - Pinus halepensis (Pino d'Aleppo)


TIPOLOGICO FA - Filare arboreo



TIPOLOGICO FAA - Filare arboreo-arbustivo

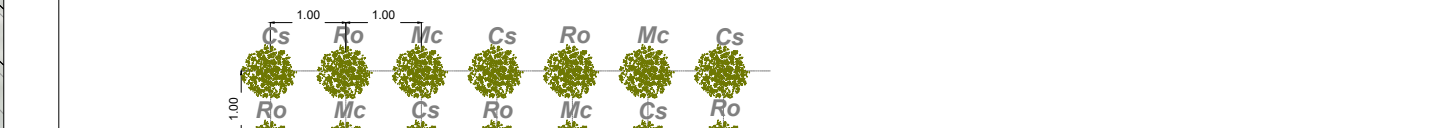


TIPOLOGICO MAA - Macchia arborea-arbustiva



TIPOLOGICO SA1 - Siepe arbustiva 1

- C<sub>1</sub> Cistus scoparius
- R<sub>1</sub> Rosmarinus officinalis
- M<sub>1</sub> Myrtus communis



TIPOLOGICO SA2 - Siepe arbustiva 2

- C<sub>2</sub> Cistus scoparius
- R<sub>2</sub> Rosmarinus officinalis
- M<sub>2</sub> Myrtus communis



TIPOLOGICO SA3 - Siepe arbustiva 3

- C<sub>3</sub> Cistus scoparius
- R<sub>3</sub> Rosmarinus officinalis
- M<sub>3</sub> Myrtus communis



- Dotazione piazzale di stazione:
- 102 posti auto
  - 4 posti auto PMR
  - 13 stali per motocicli
  - 16 stali bici
  - 6 stali kiss and ride/ sosta breve + 3 stali taxi
  - un capolinea bus con 2 stali per bus fino a 15 m.

NOTA:  
PER I DIMENSIONAMENTI E LE GEOMETRIE STRUTTURALI, LE DOTAZIONI IMPIANTISTICHE E TECNOLOGICHE, L'IDRAULICA DI SMALTIMENTO E LE FORMETRICHE, VEDI ELABORATI SPECIFICI

COMMITTENTE:   
**RETE FERROVIARIA ITALIANA**  
 GRUPPO FERROVIE DELLO STATO ITALIANE

PROGETTAZIONE:   
**ITALFERR**  
 GRUPPO FERROVIE DELLO STATO ITALIANE

**S.O. ARCHITETTURA, STAZIONI E TERRITORIO**  
**PROGETTO DEFINITIVO**  
**RADDOPPIO DELLA LINEA GENOVA - VENTIMIGLIA**  
**TRATTA FINALE LIGURE - ANDORA**

FV04 - FERMATA DI ALBENGA  
 Planimetria generale ante e post operam

SCALA:  
**1: 500**

COMMESSA	LOTTO	FASE	ENTE	TIPO DOC.	OPERA/DISCIPLINA	PROGR.	REV.
IV01	00	D	44	P8	FV0400	001	C

Rev.	Descrizione	Redatto	Data	Verificato	Data	Approvato	Data	Autore	Data
A	Emersione esecutiva	B. Viorati	Dic 2021	G. Lantini	Dic 2021	G. Fallo	Dic 2021		
B	Emersione esecutiva	B. Viorati	Gen 2022	G. Lantini	Gen 2022	G. Fallo	Gen 2022		
C	Emersione esecutiva	D. Trazzini	Apr 2023	G. Lantini	Apr 2023	G. Fallo	Apr 2023		