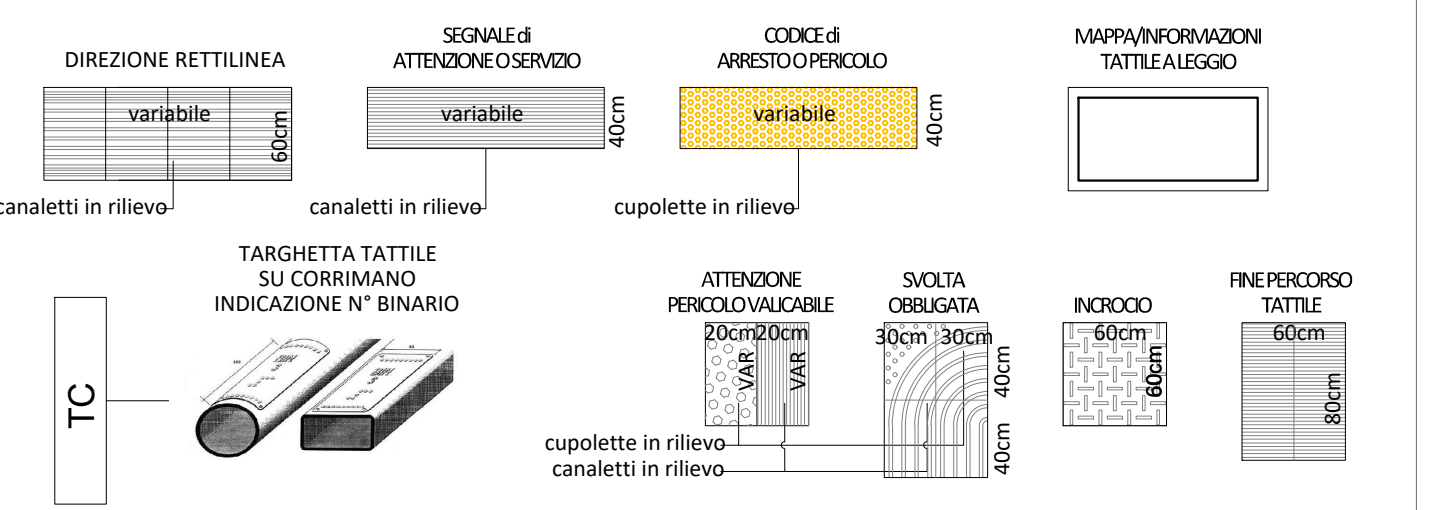
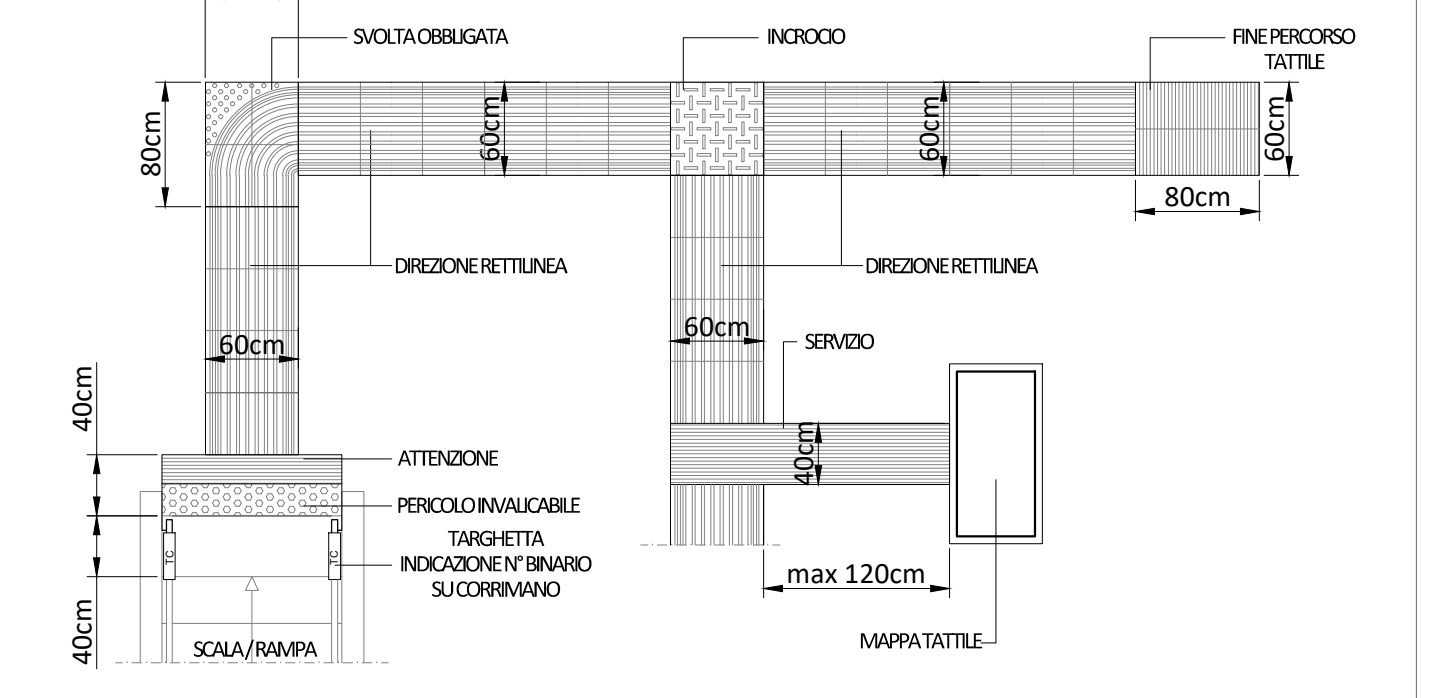


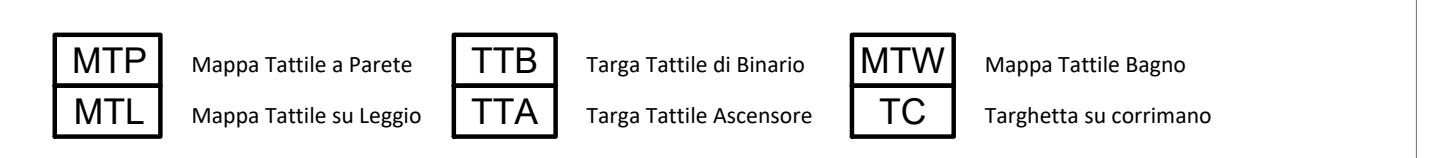
LEGENDA DEI PERCORSI TATTILI CON LINGUAGGIO LVE



SCHEMA DI PERCORSO TATTILE



LEGENDA CODICI MAPPE TATTILI



Nota: In rispetto del requisito 4.2.1.3 STI PMR l'altezza dell'installazione delle maniglie delle porte dei bagni è compresa tra 80 e 110cm. Le vetrate vetrate degli ascensori panoramici saranno provviste di fasce scgriffate a due diverse altezze (tra 800-1050 mm e 1500-2000 mm)

NOTA: PER I DIMENSIONAMENTI E LE GEOMETRIE STRUTTURALI LE DOTAZIONI IMPIANTISTICHE E TECNOLOGICHE, L'IDRAULICA DI SMALTIMENTO E LE FORMETHE, VEDI ELABORATI SPECIFICI



S.O. ARCHITETTURA, STAZIONI E TERRITORIO
 PROGETTO DEFINITIVO
 RADDOPPIO DELLA LINEA GENOVA - VENTIMIGLIA
 TRATTA FINALE LIGURE - ANDORA

FV03 - FERMATA DI BORGHETTO
 Planimetria livello banchina/sottopasso con indicazione percorsi disabili visivi

COMMESSA	LOTTO	FASE	ENTE	TIPO DOC.	OPERA/DISCIPLINA	PROGR.	REV.
IV01	00	D	44	P9	FV0300	001	C

Rev.	Descrizione	Redatto	Data	Verificato	Data	Approvato	Data	Autorizzato Data
A	Creazione Esadiva	B. Vianello	01/2021	G. Vianello	01/2021	G. Vianello	01/2021	
B	Creazione Esadiva	B. Vianello	01/2021	G. Vianello	01/2021	G. Vianello	01/2021	
C	Creazione Esadiva	B. Vianello	01/2021	G. Vianello	01/2021	G. Vianello	01/2021	