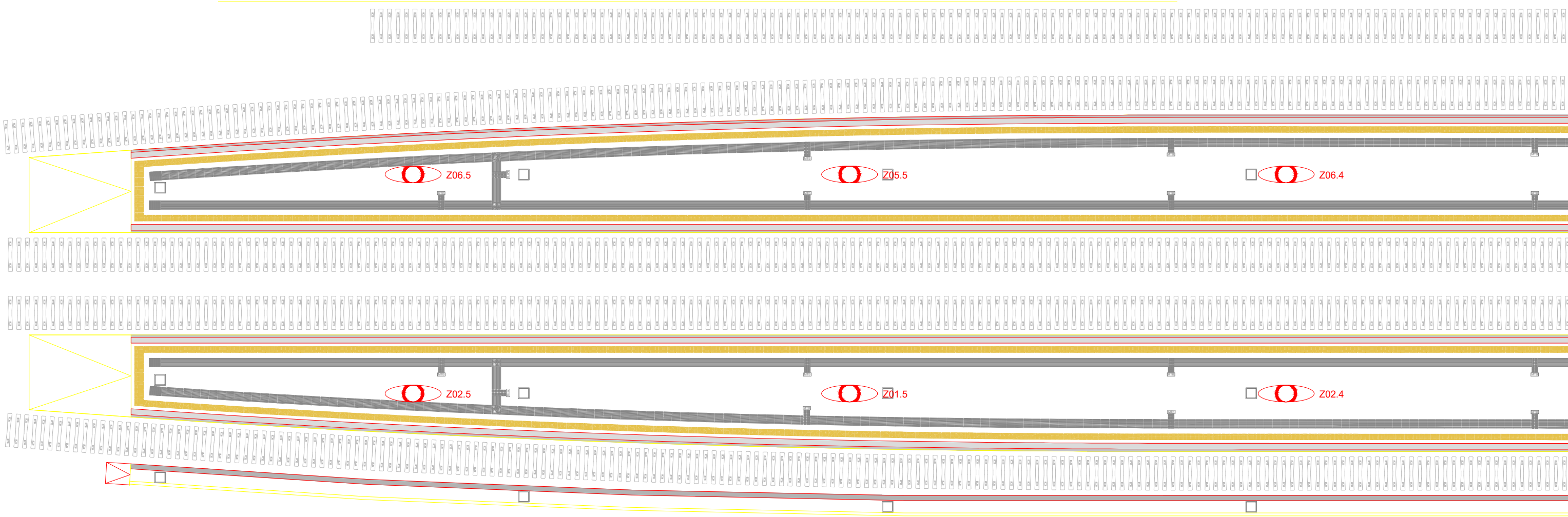
Z06.5
Z05.5
Z06.4
Z02.5
Z01.5
Z02.4

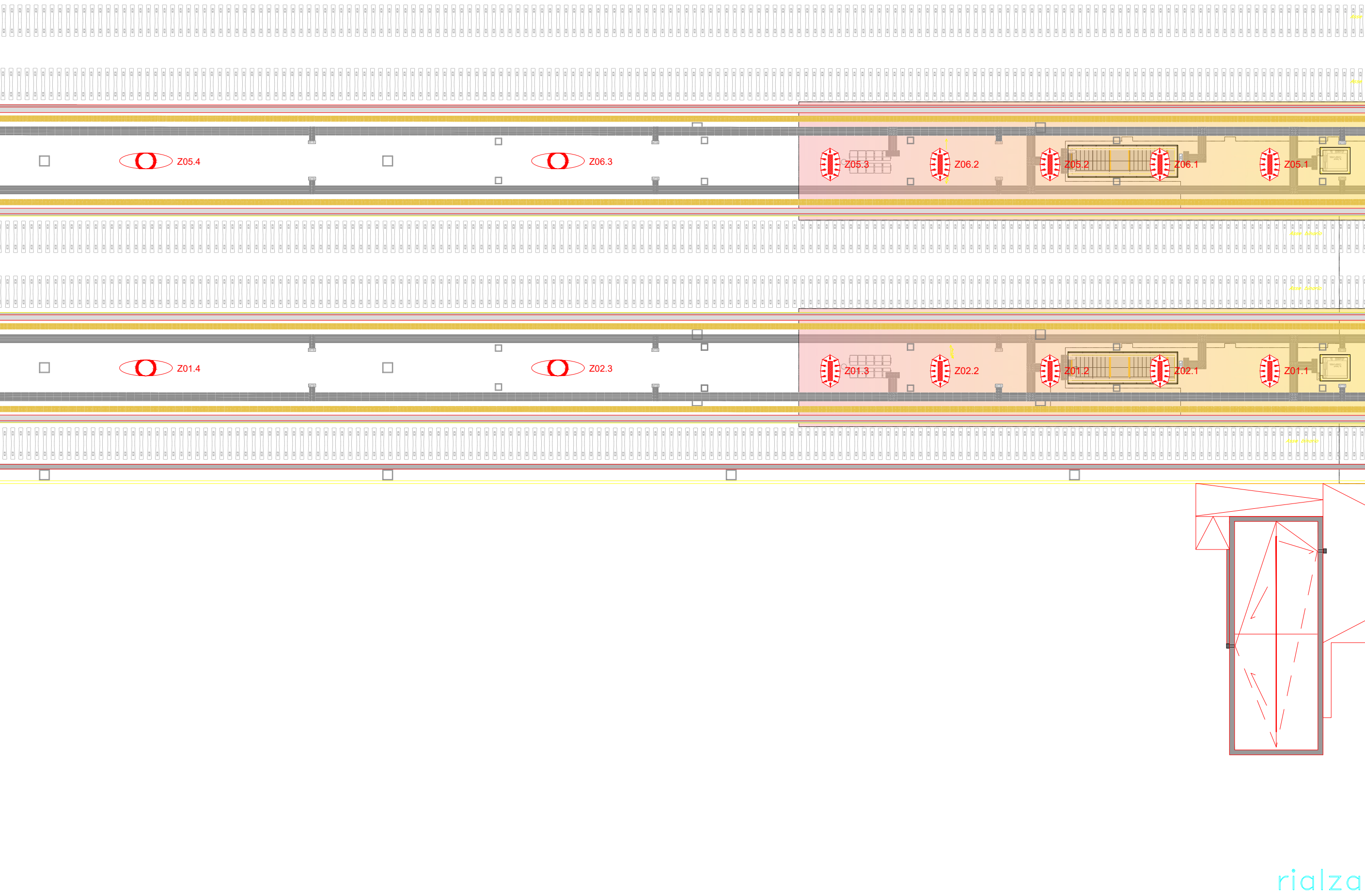
Z05.4
Z06.3
Z05.3
Z06.2
Z05.2
Z06.1
Z05.1
Z01.4
Z02.3
Z01.3
Z02.2
Z01.2
Z02.1
Z01.1
rialza

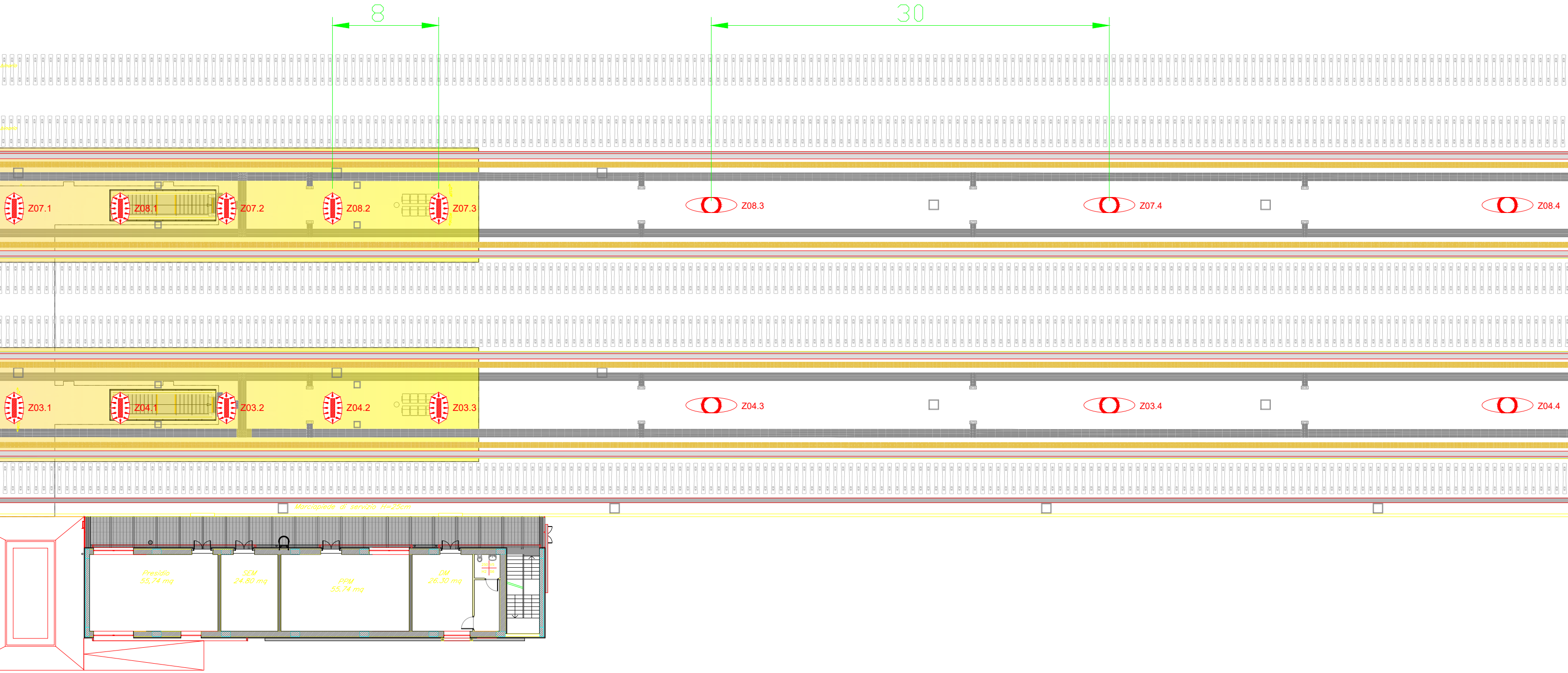
8
30
Z07.1
Z08.1
Z07.2
Z08.2
Z07.3
Z08.3
Z07.4
Z08.4
Z03.1
Z04.1
Z03.2
Z04.2
Z03.3
Z04.3
Z03.4
Z04.4
Marciapiede di servizio H=25cm
Presidio
55,74 mq
SEM
24.80 mq
PPM
55.74 mq
DM
26.30 mq

QUOTA BANCHINE

ta circa 10 m rispetto quota stradale

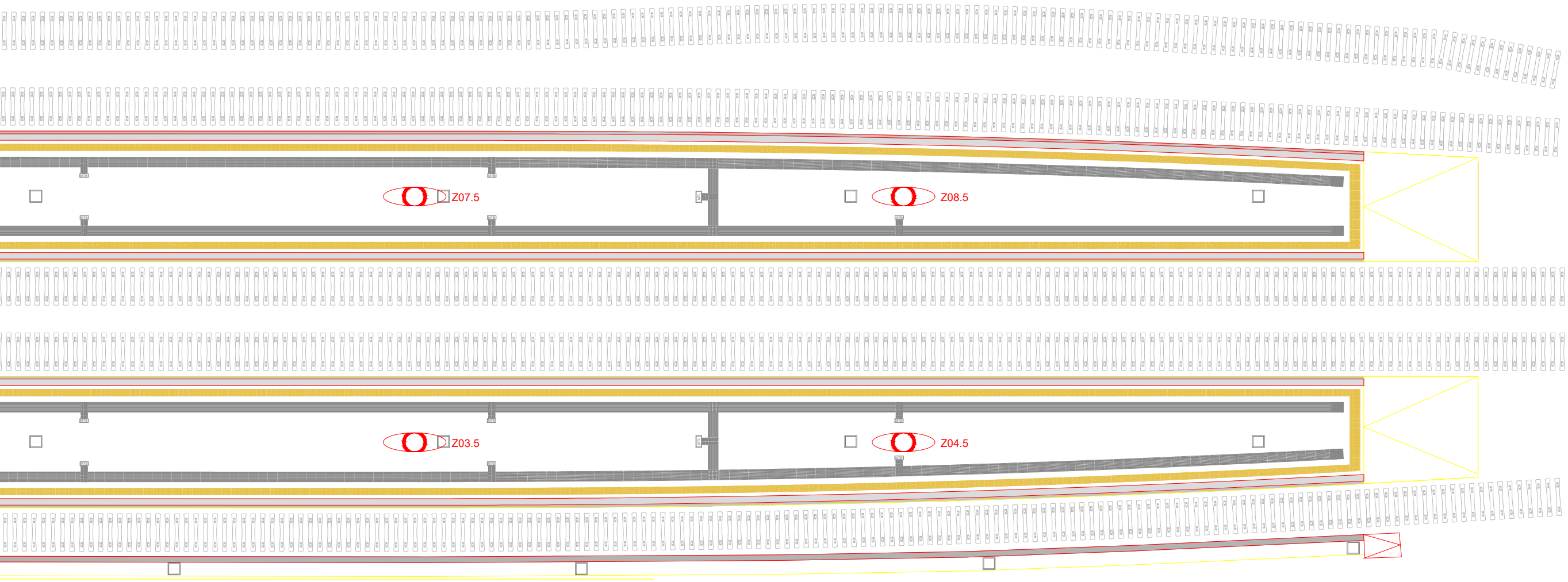
Z07.5
Z08.5
Z03.5
Z04.5

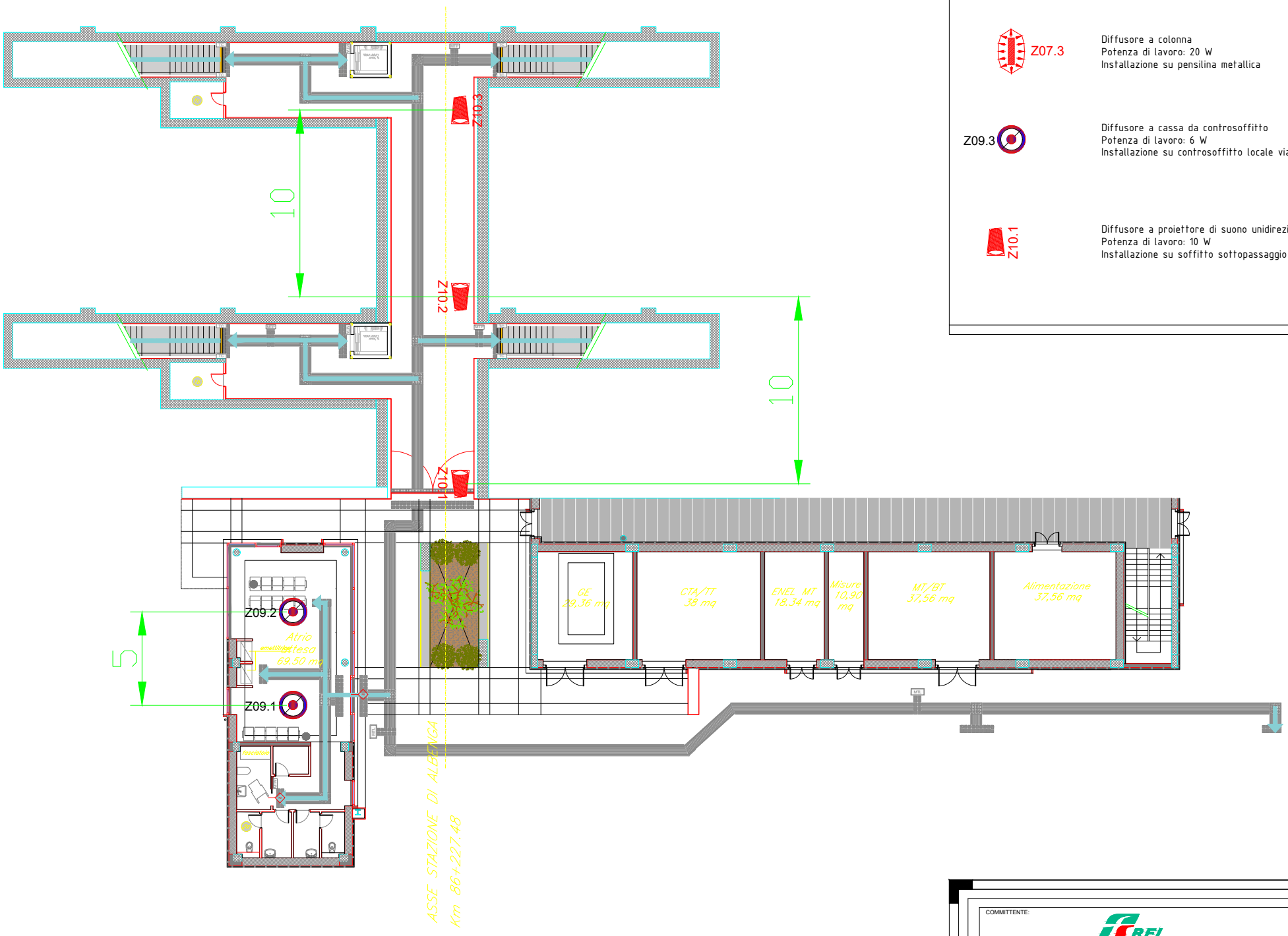
Z10.3
10
Z10.2
10
Z10.1
GE
29,36 mq
CTA/TT
38 mq
ENEL MT
18.34 mq
Misure
10,90
mq
MT/BT
37,56 mq
Alimentazione
37,56 mq
Z09.2
5
Atrio
attesa
69.50 mq
emettitrici
Z09.1
fasciatoio
MTL
ASSE STAZIONE DI ALBENGA
Km 86+227.48

FABBRICATI VIAGGIATORI E TECNOLOGICO
+ sottopassaggio a quota stradale

LEGENDA

Z08.4	Diffusore a cupola Potenza di lavoro: 15+15 W Installazione su paline in VTR progetto LFM
Z07.3	Diffusore a colonna Potenza di lavoro: 20 W Installazione su pensilina metallica
Z09.3	Diffusore a cassa da controsoffitto Potenza di lavoro: 6 W Installazione su controsoffitto locale viaggiatori
Z10.1	Diffusore a proiettore di suono unidirezionale Potenza di lavoro: 10 W Installazione su soffitto sottopassaggio

COMMITTENTE:

RFI RETE FERROVIARIA ITALIANA
GRUPPO FERROVIE DELLO STATO ITALIANE

PROGETTAZIONE:

ITALFERR
GRUPPO FERROVIE DELLO STATO ITALIANE

DIREZIONE TECNICA
S.O. TELECOMUNICAZIONI

PROGETTO DEFINITIVO

RADDOPPIO DELLA LINEA GENOVA - VENTIMIGLIA

RADDOPPIO DELLA TRATTA FINALE LIGURE - ANDORA

PPM di Albenga
Architettura Diffusione Sonora

SCALA: -

COMMESSA	LOTTO	FASE	ENTE	TIPO DOC.	OPERA/DISCIPLINA	PROGR.	REV.
IV0I	00	D	58	DX	DS0000	004	A

Rev.	Descrizione	Redatto	Data	Verificato	Data	Approvato	Data	Autorizzato Data
A	Emissione definitiva	N. Abrescia Nicola Abrescia	Gennaio 2022	G. Lugani	Gennaio 2022	G. Fadda	Gennaio 2022	G. Clemenza Gennaio 2022

FILE: IV0I00D58DXDS0000004A.dwg

n. Elab.: 28ter/TLC