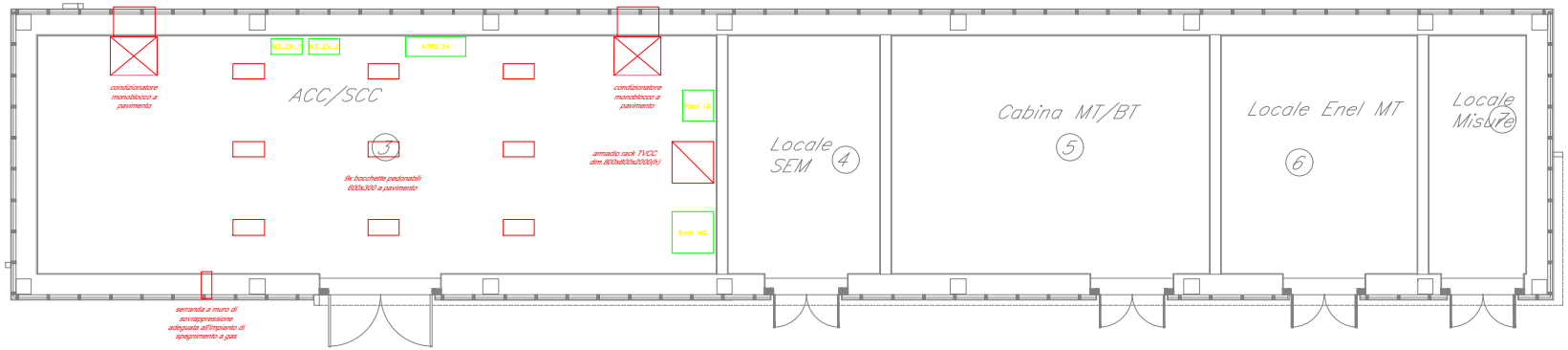
N3_CV_1
N3_CV_2
ATPS 24
condizionatore monoblocco a pavimento
ACC/SCC
condizionatore monoblocco a pavimento
Rack LD
3
armadio rack TVCC dim.800x800x2000(h)
9x bocchette pedonabili 600x300 a pavimento
Rack IeC
serranda a muro di sovrappressione adeguata all'impianto di spegnimento a gas
Locale SEM
4
Cabina MT/BT
5
Locale Enel MT
6
Locale Misure
7

Armadi Cavi (CV)

Armadio N3_CV_1 - Standard ETSI 300-119
dim.: 600x300x2200 [mm] (LxPxH)

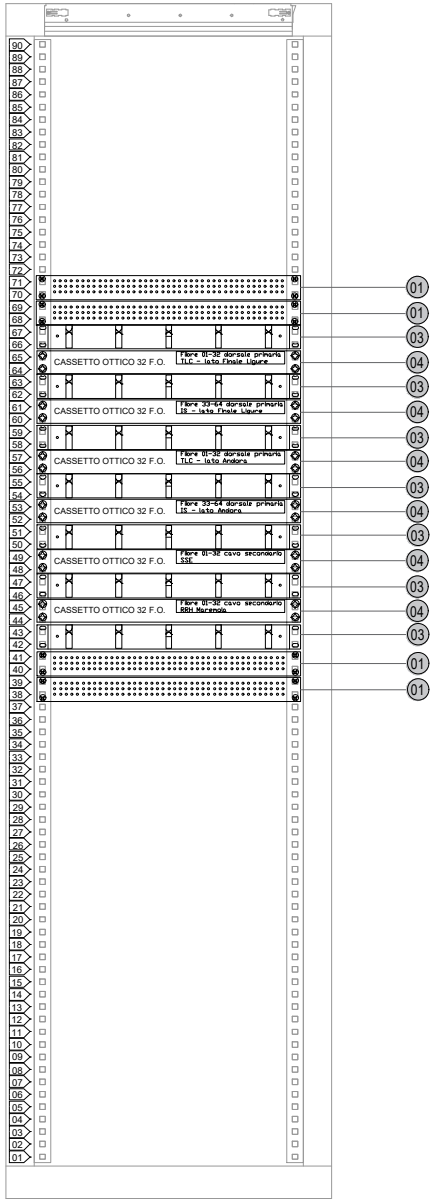
90
89
88
87
86
85
84
83
82
81
80
79
78
77
76
75
74
73
72
71
70
69
68
67
66
65
64
63
62
61
60
59
58
57
56
55
54
53
52
51
50
49
48
47
46
45
44
43
42
41
40
39
38
37
36
35
34
33
32
31
30
29
28
27
26
25
24
23
22
21
20
19
18
17
16
15
14
13
12
11
10
09
08
07
06
05
04
03
02
01
CASSETTO OTTICO 32 F.O.
Fibre 01-32 dorsale primaria TLC - lato Finale Ligure
CASSETTO OTTICO 32 F.O.
Fibre 33-64 dorsale primaria IS - lato Finale Ligure
CASSETTO OTTICO 32 F.O.
Fibre 01-32 dorsale primaria TLC - lato Andora
CASSETTO OTTICO 32 F.O.
Fibre 33-64 dorsale primaria IS - lato Andora
CASSETTO OTTICO 32 F.O.
Fibre 01-32 cavo secondario SSE
CASSETTO OTTICO 32 F.O.
Fibre 01-32 cavo secondario RRH Marenola
01
01
03
04
03
04
03
04
03
04
03
04
03
04
03
01
01

Armadio N3_CV_2 - Standard ETSI 300-119
dim.: 600x300x2200 [mm] (LxPxH)

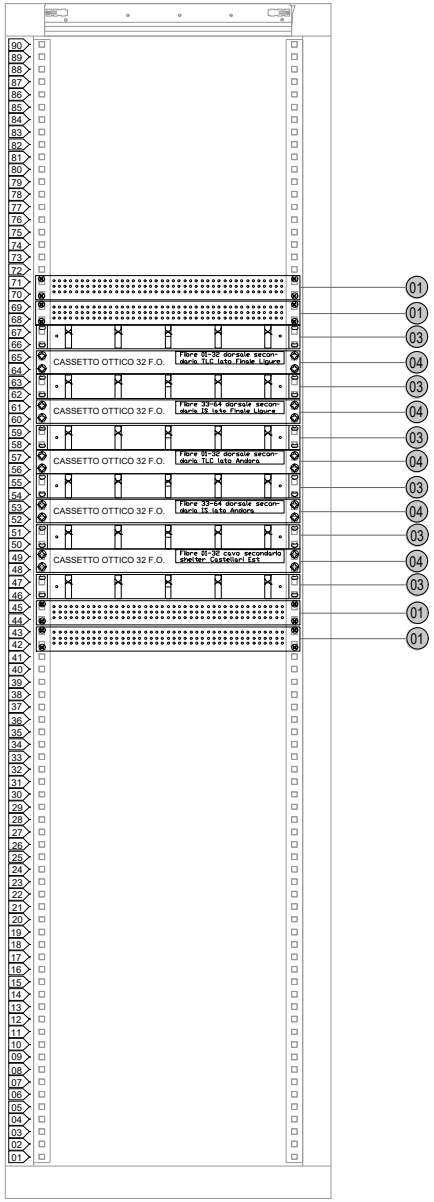
90
89
88
87
86
85
84
83
82
81
80
79
78
77
76
75
74
73
72
71
70
69
68
67
66
65
64
63
62
61
60
59
58
57
56
55
54
53
52
51
50
49
48
47
46
45
44
43
42
41
40
39
38
37
36
35
34
33
32
31
30
29
28
27
26
25
24
23
22
21
20
19
18
17
16
15
14
13
12
11
10
09
08
07
06
05
04
03
02
01
CASSETTO OTTICO 32 F.O.
Fibre 01-32 dorsale secondario TLC lato Finale Ligure
CASSETTO OTTICO 32 F.O.
Fibre 33-64 dorsale secondario IS lato Finale Ligure
CASSETTO OTTICO 32 F.O.
Fibre 01-32 dorsale secondario TLC lato Andora
CASSETTO OTTICO 32 F.O.
Fibre 33-64 dorsale secondario IS lato Andora
CASSETTO OTTICO 32 F.O.
Fibre 01-32 cavo secondario shelter Castellari Est
01
01
03
04
03
04
03
04
03
04
03
04
03
01
01

Armadi ATPS 24

Armadio ATPS 24
dim.: 1150x370x2200 [mm] (LxPxH)

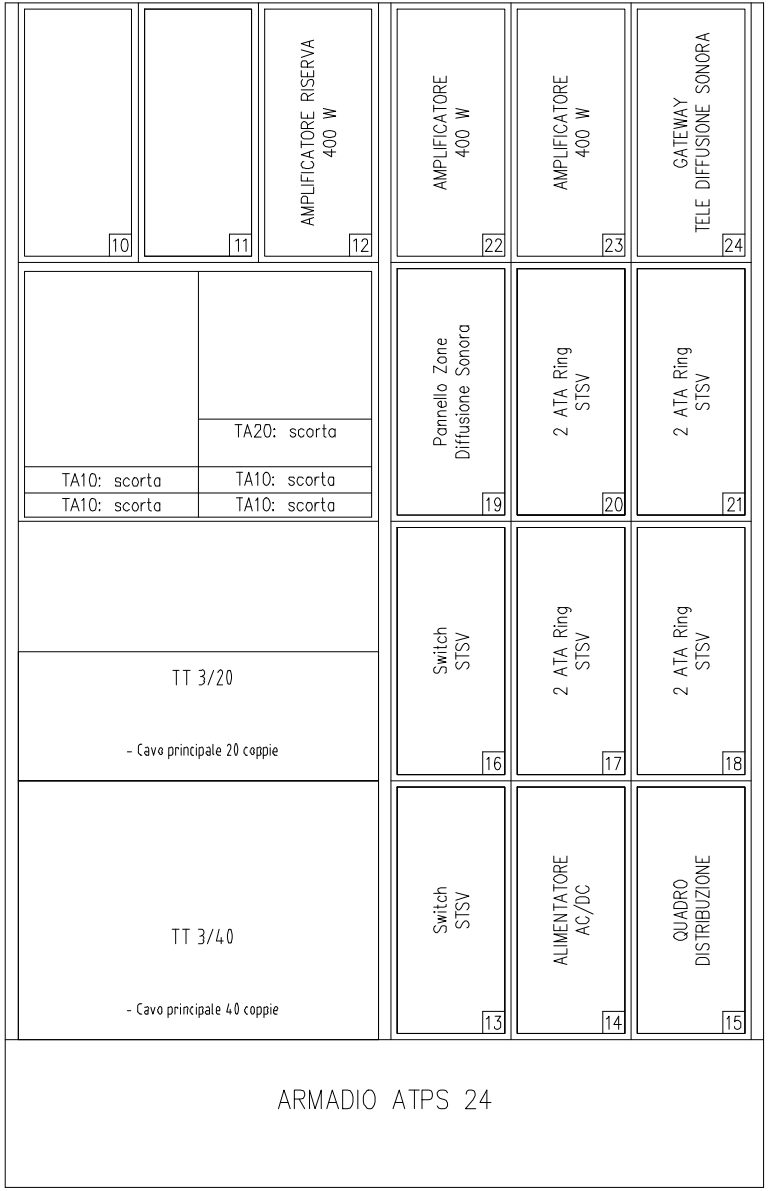
10
11
AMPLIFICATORE RISERVA 400 W
12
AMPLIFICATORE 400 W
22
AMPLIFICATORE 400 W
23
GATEWAY TELE DIFFUSIONE SONORA
24
TA20: scorta
TA10: scorta
TA10: scorta
TA10: scorta
TA10: scorta
Pannello Zone Diffusione Sonora
19
2 ATA Ring STSV
20
2 ATA Ring STSV
21
TT 3/20
- Cavo principale 20 coppie
Switch STSV
16
2 ATA Ring STSV
17
2 ATA Ring STSV
18
TT 3/40
- Cavo principale 40 coppie
Switch STSV
13
ALIMENTATORE AC/DC
14
QUADRO DISTRIBUZIONE
15
ARMADIO ATPS 24

FRONTE RACK 600x600 [mm] H = 42 U
PORTELLA ANTERIORE

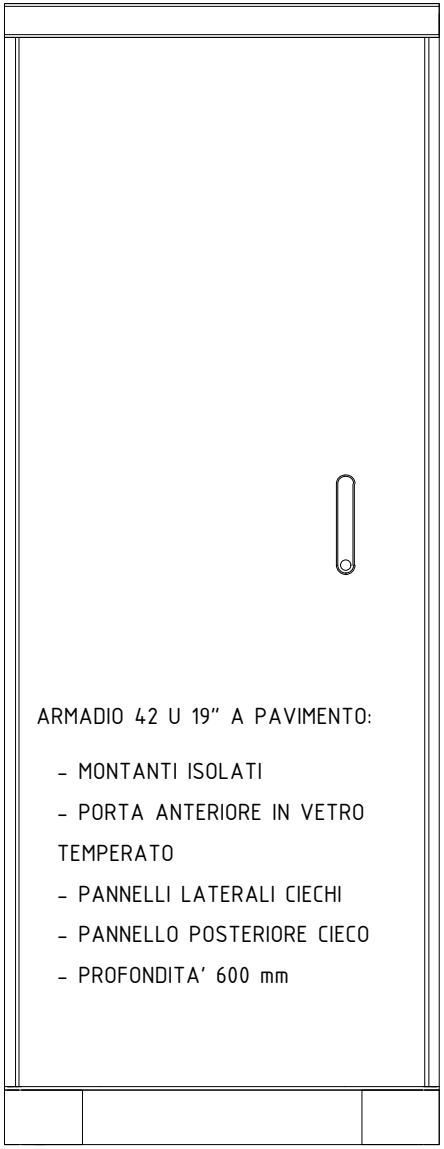

ARMADIO 42 U 19" A PAVIMENTO:

- MONTANTI ISOLATI
- PORTA ANTERIORE IN VETRO TEMPERATO
- PANNELLI LATERALI CIECHI
- PANNELLO POSTERIORE CIECO
- PROFONDITA' 600 mm

Armadio Rack LD

FRONTE RACK 600x600 [mm] H = 42 U

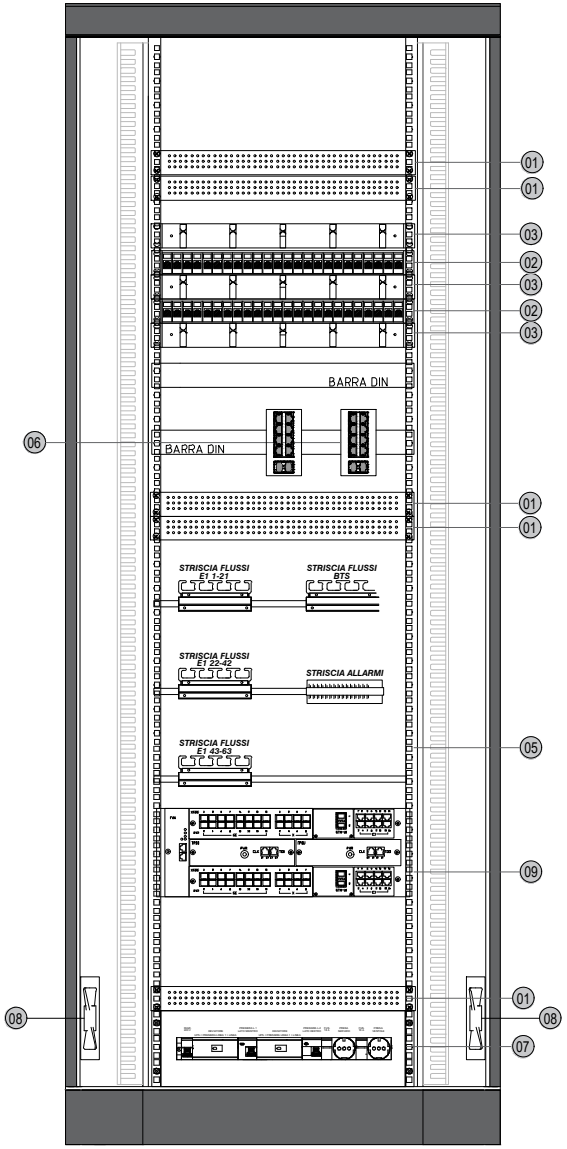
01
01
03
02
03
02
03
BARRA DIN
06
BARRA DIN
01
01
STRISCIA FLUSSI E1 1-21
STRISCIA FLUSSI BTS
STRISCIA FLUSSI E1 22-42
STRISCIA ALLARMI
STRISCIA FLUSSI E1 43-63
05
09
01
08
08
07

RETRO RACK 600x600 [mm] H = 42 U


BOX DI
DISTRIBUZIONE RETE
COLLETTORE
EQUIPOTENZIALE
07

FRONTE RACK 800x800 [mm] H = 42 U
PORTELLA ANTERIORE

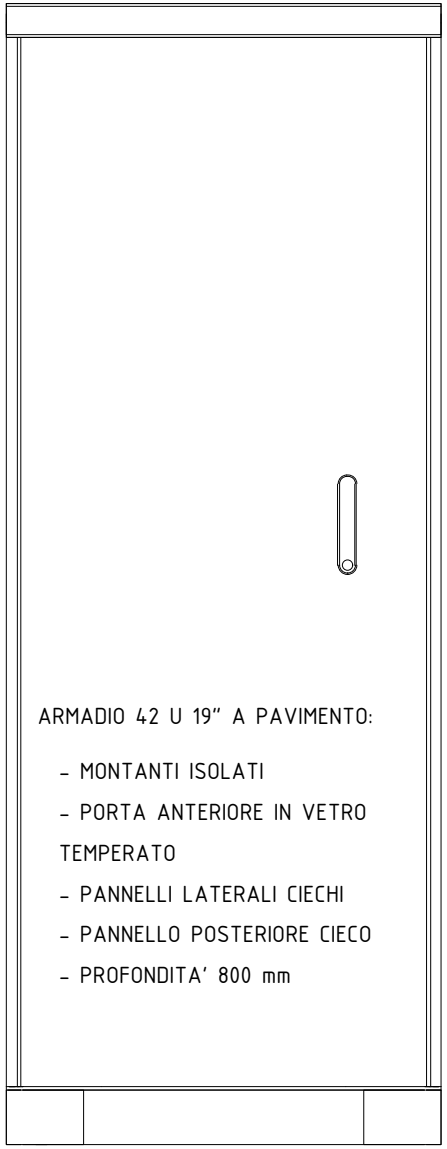

ARMADIO 42 U 19" A PAVIMENTO:

- MONTANTI ISOLATI
- PORTA ANTERIORE IN VETRO TEMPERATO
- PANNELLI LATERALI CIECHI
- PANNELLO POSTERIORE CIECO
- PROFONDITA' 800 mm

Armadio Rack IeC

FRONTE RACK 800x800 [mm] H = 42 U

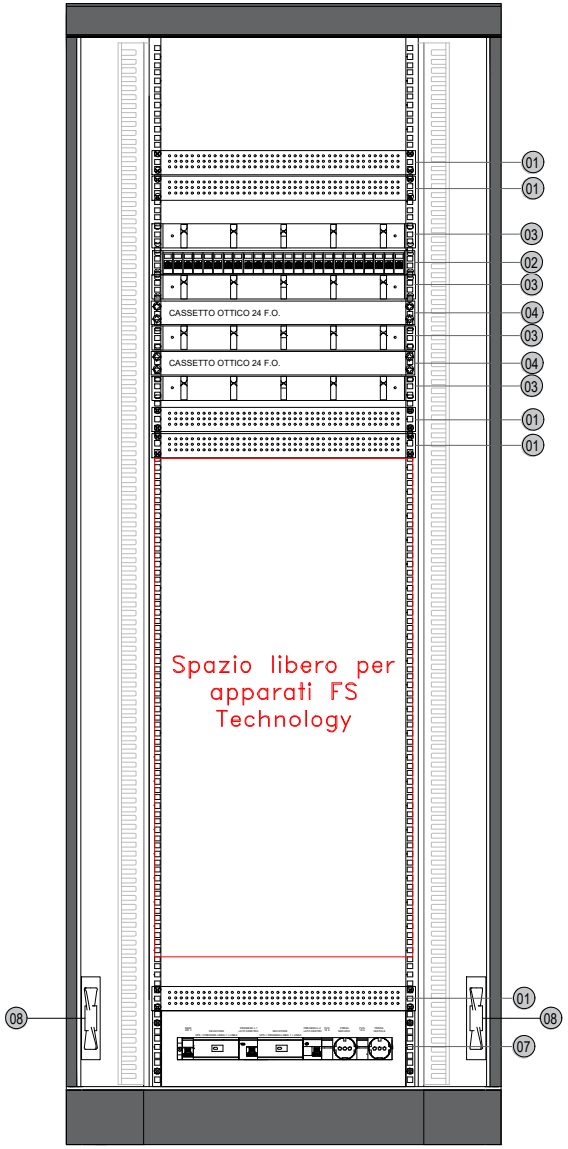
01
01
03
02
03
CASSETTO OTTICO 24 F.O.
04
03
CASSETTO OTTICO 24 F.O.
04
03
01
01
Spazio libero per apparati FS Technology
01
08
08
07

RETRO RACK 800x800 [mm] H = 42 U


BOX DI DISTRIBUZIONE RETE
COLLETTORE EQUIPOTENZIALE
07

LEGENDA

(01)	COPERTURA METALLICA - UNITA' CIECA
(02)	PATCH PANEL RJ45 24 PORTE
(03)	GUIDA PASSA CAVI - DISPERSIONE FIBRA OTTICA
(04)	NUOVO SUBTELAIO OTTICO DI TERMINAZIONE E GIUNZIONE FIBRA OTTICA
(05)	SUBTELAIO RIPARTITORE FLUSSI E1
(06)	SWITCH RETE IP-MPLS CON 8 PORTE RJ45 E 2 PORTE SFP
(07)	PANNELLO PRESE E ALIMENTAZIONI
(08)	VENTOLE
(09)	APPARATO DI TRASPORTO A PACCHETTO ATP

COMMITTENTE:

RFI
RETE FERROVIARIA ITALIANA
GRUPPO FERROVIE DELLO STATO ITALIANE

PROGETTAZIONE:

ITALFERR
GRUPPO FERROVIE DELLO STATO ITALIANE

DIREZIONE TECNICA
S.O. TELECOMUNICAZIONI

PROGETTO DEFINITIVO

RADDOPPIO DELLA LINEA GENOVA - VENTIMIGLIA

TRATTA FINALE LIGURE - ANDORA

Fermata di Pietra Ligure
Lay-out locali TLC

SCALA: -

COMMESSA	LOTTO	FASE	ENTE	TIPO DOC.	OPERA/DISCIPLINA	PROGR.	REV.
IV0I	00	D	58	DX	TC0000	002	A

Rev.	Descrizione	Redatto	Data	Verificato	Data	Approvato	Data	Autorizzato Data
A	Prima emissione	N. Abrescia Nicola Abrescia	Gennaio 2022	G. Lugani	Gennaio 2022	G. Fadda	Gennaio 2022	G. Clemenza Gennaio 2022 Dott. Ing. GIROLAMO CLEMENZA n. A-33478

FILE: IV0I00D58DXTC0000002A.dwg

n. Elab.: 19/TLC