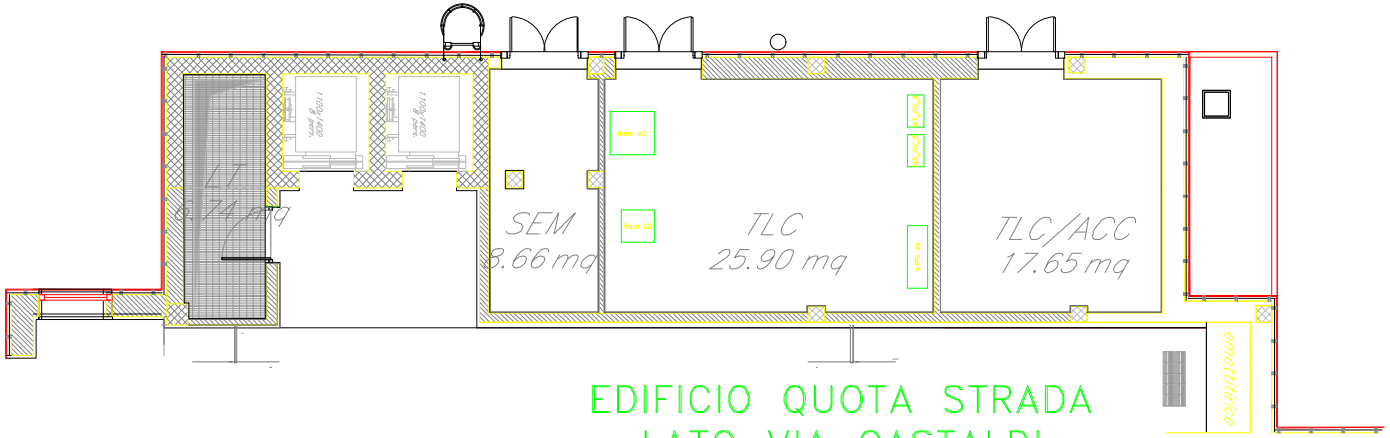
LT
6.74 mq
1100x1400
8 pers.
1100x1400
8 pers.
SEM
8.66 mq
Rack IeC
Rack LD
TLC
25.90 mq
N3_CV_4
N3_CV_3
ATPS 24
TLC/ACC
17.65 mq
emettitrice

EDIFICIO QUOTA STRADA
LATO VIA GASTALDI

Armadi Cavi (CV)

Armadio N3_CV_1 - Standard ETSI 300-119
dim.: 600x300x2200 [mm] (LxPxH)

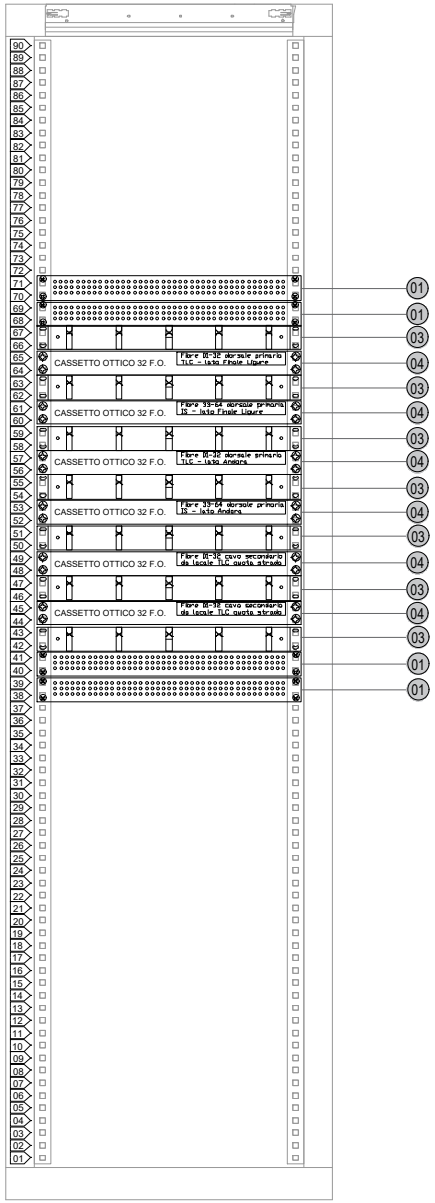
90 89 88 87 86 85 84 83 82 81 80 79 78 77 76 75 74 73 72 71 70 69 68 67 66 65 64 63 62 61 60 59 58 57 56 55 54 53 52 51 50 49 48 47 46 45 44 43 42 41 40 39 38 37 36 35 34 33 32 31 30 29 28 27 26 25 24 23 22 21 20 19 18 17 16 15 14 13 12 11 10 09 08 07 06 05 04 03 02 01
CASSETTO OTTICO 32 F.O.
Fibre 01-32 dorsale primaria TLC - lato Finale Ligure
CASSETTO OTTICO 32 F.O.
Fibre 33-64 dorsale primaria IS - lato Finale Ligure
CASSETTO OTTICO 32 F.O.
Fibre 01-32 dorsale primaria TLC - lato Andora
CASSETTO OTTICO 32 F.O.
Fibre 33-64 dorsale primaria IS - lato Andora
CASSETTO OTTICO 32 F.O.
Fibre 01-32 cavo secondario da locale TLC quota strada
CASSETTO OTTICO 32 F.O.
Fibre 01-32 cavo secondario da locale TLC quota strada
01
01
03
04
03
04
03
04
03
04
03
04
03
04
03
01
01

Armadio N3_CV_2 - Standard ETSI 300-119
dim.: 600x300x2200 [mm] (LxPxH)

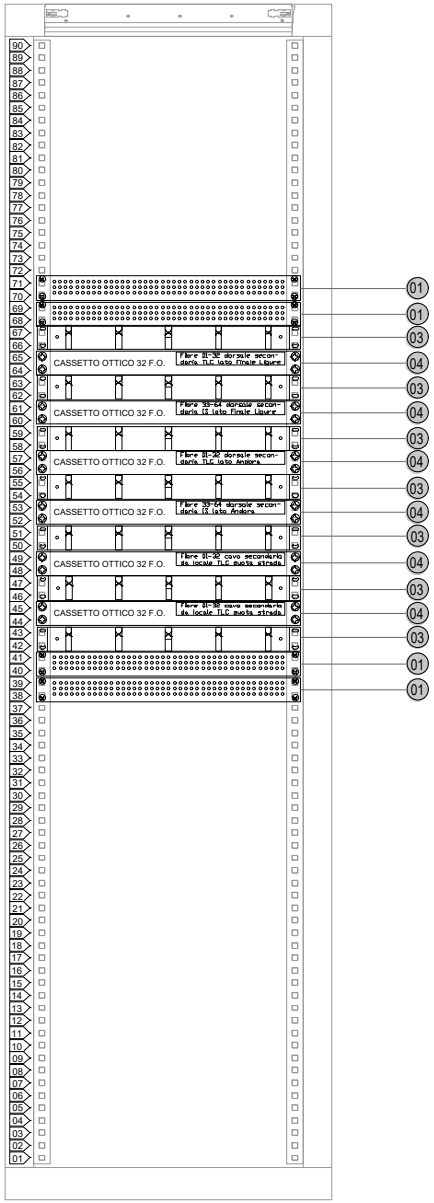
90 89 88 87 86 85 84 83 82 81 80 79 78 77 76 75 74 73 72 71 70 69 68 67 66 65 64 63 62 61 60 59 58 57 56 55 54 53 52 51 50 49 48 47 46 45 44 43 42 41 40 39 38 37 36 35 34 33 32 31 30 29 28 27 26 25 24 23 22 21 20 19 18 17 16 15 14 13 12 11 10 09 08 07 06 05 04 03 02 01
CASSETTO OTTICO 32 F.O.
Fibre 01-32 dorsale secondaria TLC lato Finale Ligure
CASSETTO OTTICO 32 F.O.
Fibre 33-64 dorsale secondaria IS lato Finale Ligure
CASSETTO OTTICO 32 F.O.
Fibre 01-32 dorsale secondaria TLC lato Andora
CASSETTO OTTICO 32 F.O.
Fibre 33-64 dorsale secondaria IS lato Andora
CASSETTO OTTICO 32 F.O.
Fibre 01-32 cavo secondario da locale TLC quota strada
CASSETTO OTTICO 32 F.O.
Fibre 01-32 cavo secondario da locale TLC quota strada
01
01
03
04
03
04
03
04
03
04
03
04
03
04
03
01
01

Armadio N3_CV_3 - Standard ETSI 300-119
dim.: 600x300x2200 [mm] (LxPxH)

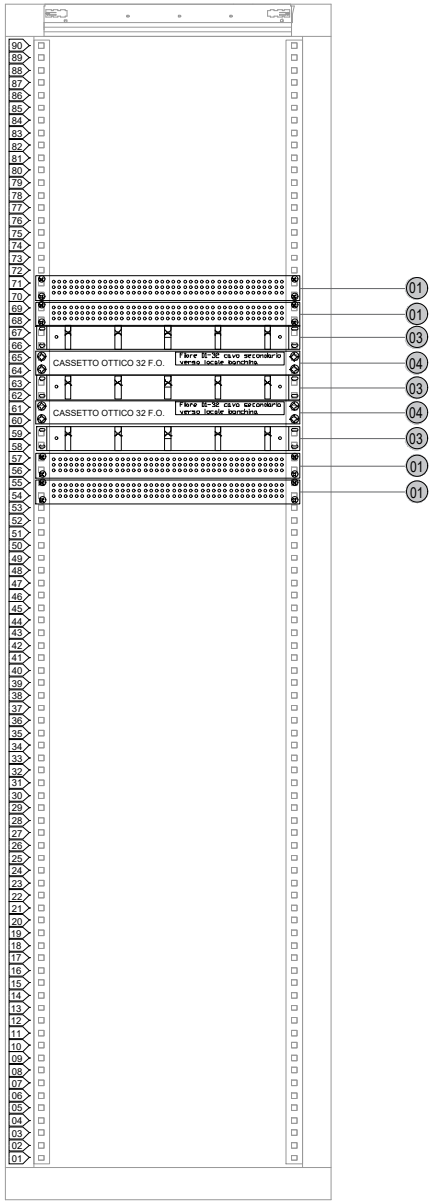
90 89 88 87 86 85 84 83 82 81 80 79 78 77 76 75 74 73 72 71 70 69 68 67 66 65 64 63 62 61 60 59 58 57 56 55 54 53 52 51 50 49 48 47 46 45 44 43 42 41 40 39 38 37 36 35 34 33 32 31 30 29 28 27 26 25 24 23 22 21 20 19 18 17 16 15 14 13 12 11 10 09 08 07 06 05 04 03 02 01
CASSETTO OTTICO 32 F.O.
Fibre 01-32 cavo secondario verso locale banchina
CASSETTO OTTICO 32 F.O.
Fibre 01-32 cavo secondario verso locale banchina
01
01
03
04
03
04
03
01
01

Armadio ATPS 9

Armadio N3_CV_4 - Standard ETSI 300-119
dim.: 600x300x2200 [mm] (LxPxH)

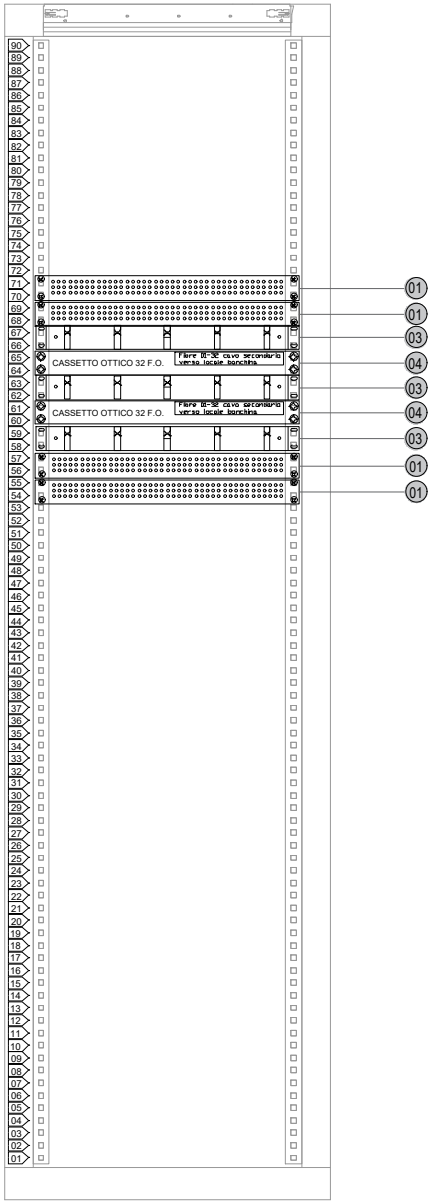
90
89
88
87
86
85
84
83
82
81
80
79
78
77
76
75
74
73
72
71
70
69
68
67
66
65
64
63
62
61
60
59
58
57
56
55
54
53
52
51
50
49
48
47
46
45
44
43
42
41
40
39
38
37
36
35
34
33
32
31
30
29
28
27
26
25
24
23
22
21
20
19
18
17
16
15
14
13
12
11
10
09
08
07
06
05
04
03
02
01
CASSETTO OTTICO 32 F.O.
Fibre 01-32 cavo secondario verso locale banchina
CASSETTO OTTICO 32 F.O.
Fibre 01-32 cavo secondario verso locale banchina
01
01
03
04
03
04
03
01
01

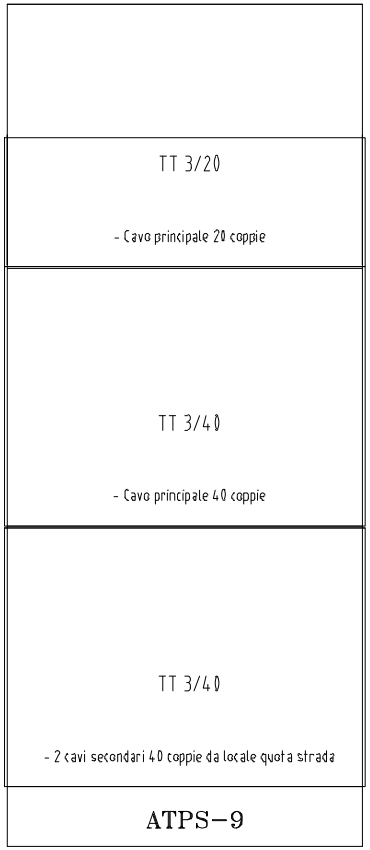
TT 3/20
- Cavo principale 20 coppie
TT 3/40
- Cavo principale 40 coppie
TT 3/40
- 2 cavi secondari 40 coppie da locale quota strada
ATPS-9

Locale ACCM quota banchina

Armadi ATPS 24

Armadio ATPS 24
dim.: 1150x370x2200 [mm] (LxPxH)

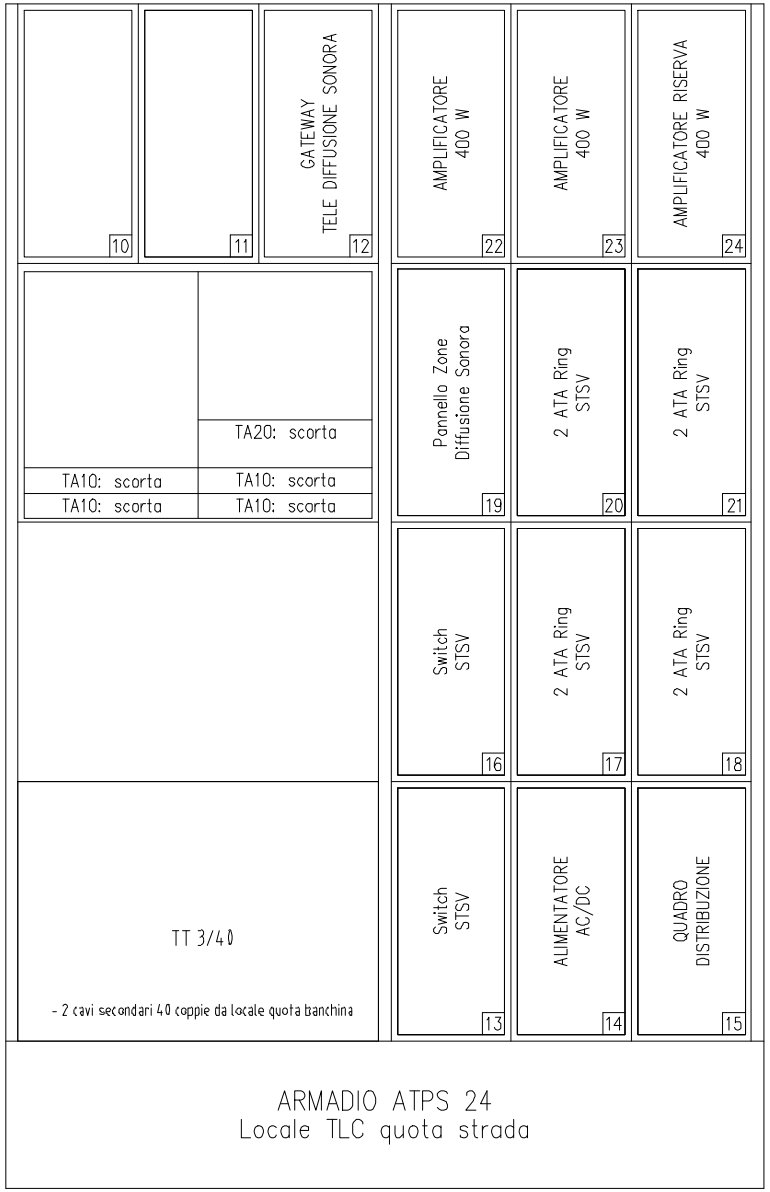
GATEWAY TELE DIFFUSIONE SONORA
AMPLIFICATORE 400 W
AMPLIFICATORE 400 W
AMPLIFICATORE RISERVA 400 W
10
11
12
22
23
24
TA20: scorta
TA10: scorta
TA10: scorta
TA10: scorta
TA10: scorta
Pannello Zone Diffusione Sonora
2 ATA Ring STSV
2 ATA Ring STSV
19
20
21
Switch STSV
2 ATA Ring STSV
2 ATA Ring STSV
16
17
18
TT 3/40
- 2 cavi secondari 40 coppie da locale quota banchina
Switch STSV
ALIMENTATORE AC/DC
QUADRO DISTRIBUZIONE
13
14
15
ARMADIO ATPS 24
Locale TLC quota strada

Armadio Rack L

FRONTE RACK 600x600 [mm] H = 42 U
PORTELLA ANTERIORE

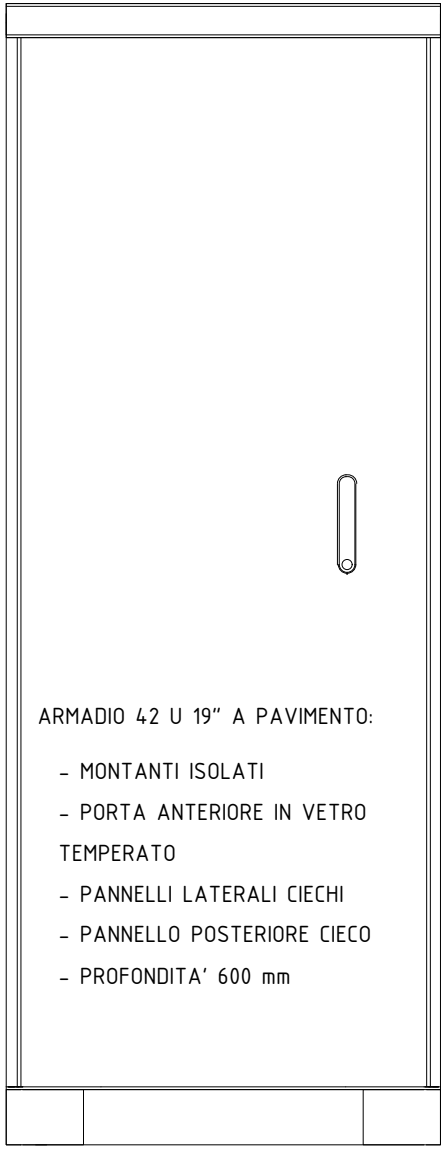

ARMADIO 42 U 19" A PAVIMENTO:

- MONTANTI ISOLATI
- PORTA ANTERIORE IN VETRO TEMPERATO
- PANNELLI LATERALI CIECHI
- PANNELLO POSTERIORE CIECO
- PROFONDITA' 600 mm

FRONTE RACK 600x600 [mm] H = 42 U

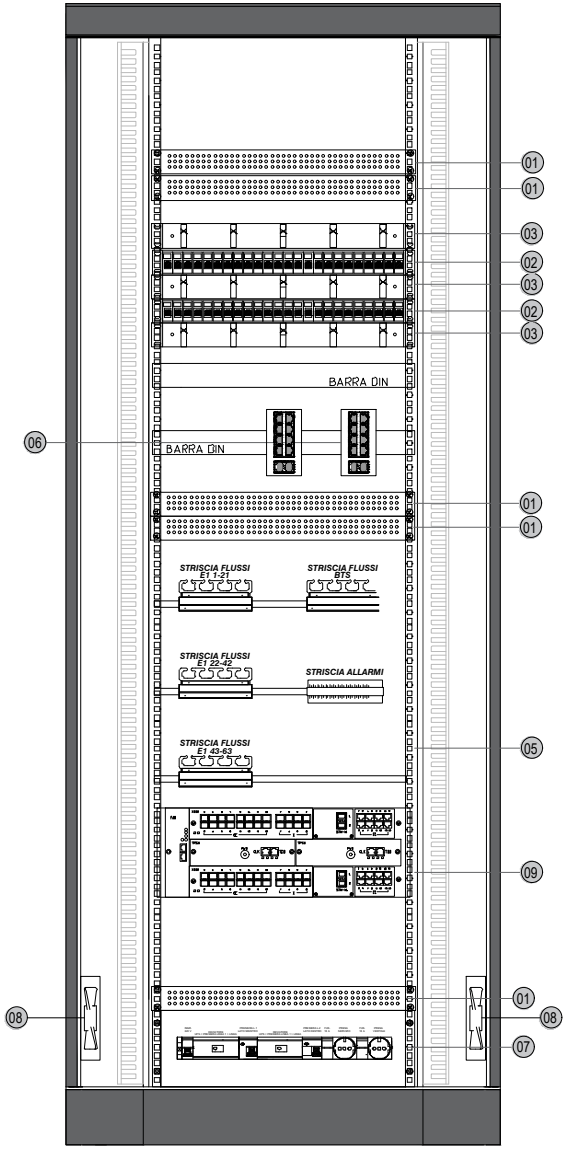
01
01
03
02
03
02
03
BARRA DIN
06
BARRA DIN
01
01
STRISCIA FLUSSI E1 1-21
STRISCIA FLUSSI BTS
STRISCIA FLUSSI E1 22-42
STRISCIA ALLARMI
STRISCIA FLUSSI E1 43-63
05
09
01
08
08
07

D

Armadio Rack Ie

RETRO RACK 600x600 [mm] H = 42 U


BOX DI
DISTRIBUZIONE RETE
COLLETTORE
EQUIPOTENZIALE
07

FRONTE RACK 800x800 [mm] H = 42 U
PORTELLA ANTERIORE

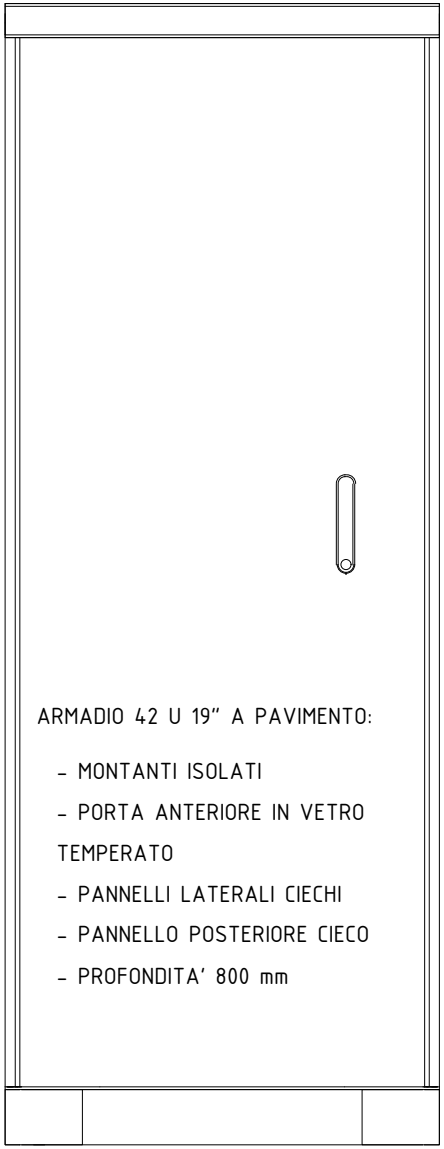

ARMADIO 42 U 19" A PAVIMENTO:

- MONTANTI ISOLATI
- PORTA ANTERIORE IN VETRO TEMPERATO
- PANNELLI LATERALI CIECHI
- PANNELLO POSTERIORE CIECO
- PROFONDITA' 800 mm

FRONTE RACK 800x800 [mm] H = 42 U

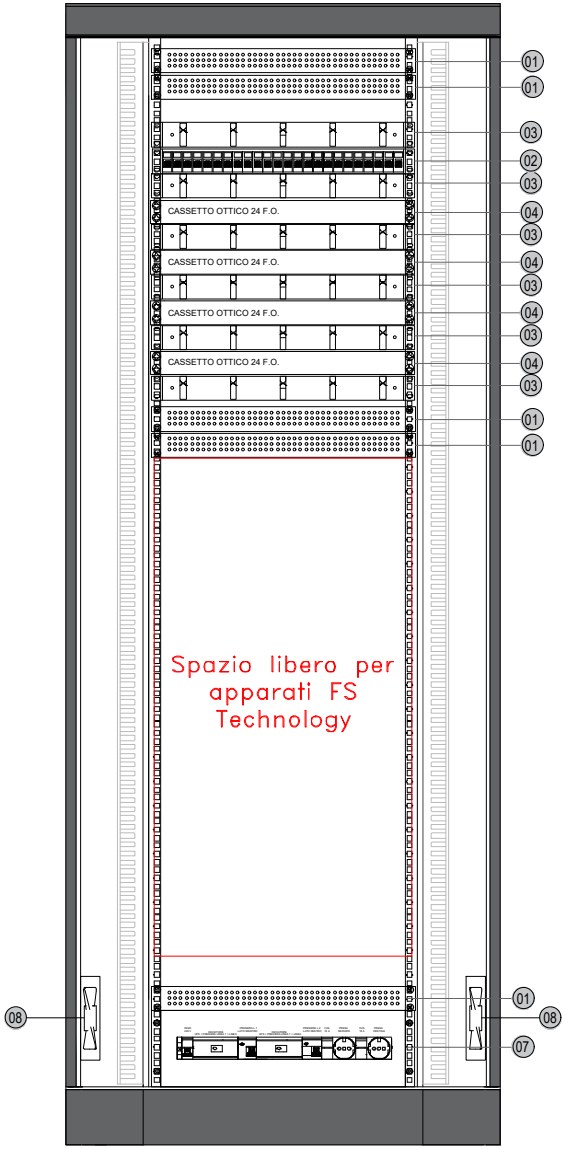
01
01
03
02
03
CASSETTO OTTICO 24 F.O.
04
03
CASSETTO OTTICO 24 F.O.
04
03
CASSETTO OTTICO 24 F.O.
04
03
CASSETTO OTTICO 24 F.O.
04
03
01
01
Spazio libero per apparati FS Technology
08
01
08
07

RETRO RACK 800x800 [mm] H = 42 U


BOX DI
DISTRIBUZIONE RETE
COLLETTORE
EQUIPOTENZIALE
07

LEGENDA

01	COPERTURA METALLICA - UNITA' CIECA
02	PATCH PANEL RJ45 24 PORTE
03	GUIDA PASSA CAVI - DISPERSIONE FIBRA OTTICA
04	NUOVO SUBTELAIO OTTICO DI TERMINAZIONE E GIUNZIONE FIBRA OTTICA
05	SUBTELAIO RIPARTITORE FLUSSI E1
06	SWITCH RETE IP-MPLS CON 8 PORTE RJ45 E 2 PORTE SFP
07	PANNELLO PRESE E ALIMENTAZIONI
08	VENTOLE
09	APPARATO DI TRASPORTO A PACCHETTO ATP

COMMITTENTE:

RFI
RETE FERROVIARIA ITALIANA
GRUPPO FERROVIE DELLO STATO ITALIANE

PROGETTAZIONE:

ITALFERR
GRUPPO FERROVIE DELLO STATO ITALIANE

DIREZIONE TECNICA
S.O. TELECOMUNICAZIONI

PROGETTO DEFINITIVO

RADDOPPIO DELLA LINEA GENOVA - VENTIMIGLIA

TRATTA FINALE LIGURE - ANDORA

Fermata di Alassio
Lay—out locali TLC

SCALA:

-

COMMESSA	LOTTO	FASE	ENTE	TIPO DOC.	OPERA/DISCIPLINA	PROGR.	REV.
IV0I	00	D	58	DX	TC0000	005	A

Rev.	Descrizione	Redatto	Data	Verificato	Data	Approvato	Data	Autorizzato Data
A	Prima emissione	N. Abrescia Nicola Abrescia	Gennaio 2022	G. Lugani	Gennaio 2022	G. Fadda	Gennaio 2022	G. Clemenza Gennaio 2022 Dott. Ing. GIROLAMO CLEMENZA A-33478

FILE: IV0I00D58DXTC0000005A.dwg

n. Elab.: 31/TLC