



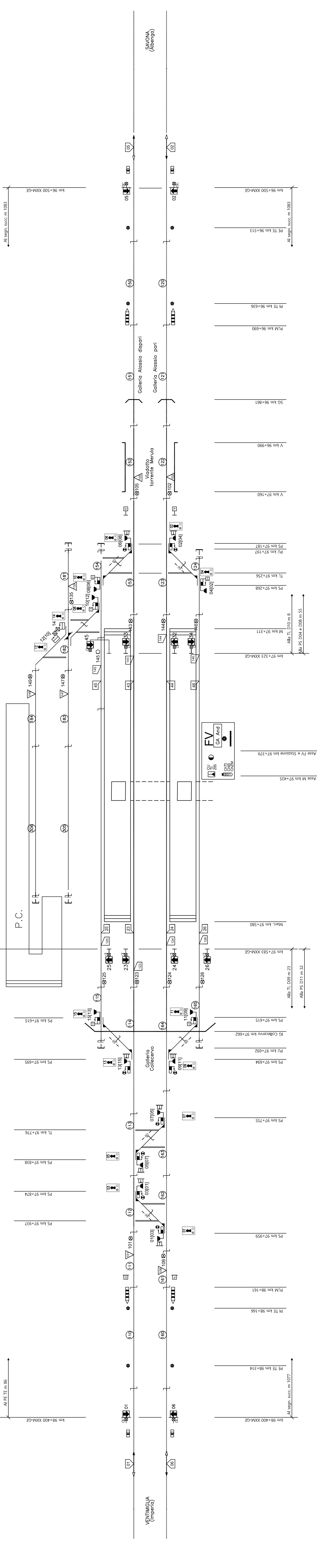
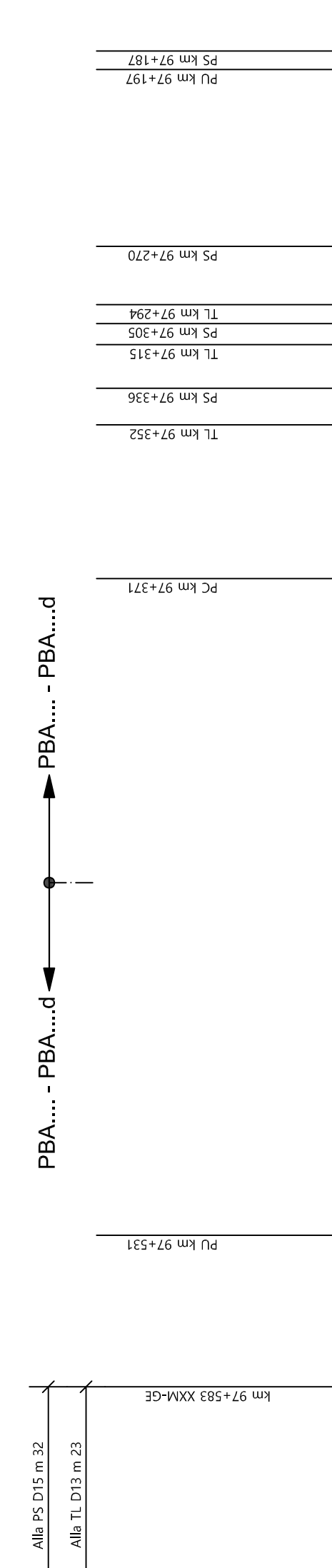
LEGENDA

- XOM = Ventimiglia
- CE = Casella
- XXM-GE = Nuova chilometrazione (di progetto)
- PLM = Picchetto Limite di Manovra
- PI TE = Portale Interno TE
- PI TE = Portale Esterno TE
- PI TE = Portale Esterno TE
- TL = Traversa Limite di stazionamento
- V = Viadotto



**Stazione di Andora
km 97+368**

Stato Operativo: PaD/Psp



COMMITENTE:
PROGETTAZIONE:

U.O. IMPIANTI SEGNALEMENTO
PROGETTO DEFINITIVO
RADDOPPIO DELLA LINEA GENOVA - VENTIMIGLIA
TRATTA FINALE LIGURE - ANDORA

SISTEMI TECNOLOGICI DI SICUREZZA
PIANO SCHEMATICO IS

COMMESSA LOTTO FASE ENTE TIPO DOC. OPERAZIONALE PROGR. REV.

| IV | 01 | 00 | 0 | 5 | 8 | PX | AS | 03 | 00 | 0 | 0 | 1 | B |
|------|--------------|-------|------------|------------|------------|-----------|------------|-------|------------|-------|------------|-------|------------|
| Rev. | Descrizione | Aut. | Data | Verificato | Già | Approvato | Data | Aut. | Data | Aut. | Data | Aut. | Data |
| A | Elaborazione | CA/AR | 09/01/2010 | CA/AR | 09/01/2010 | CA/AR | 09/01/2010 | CA/AR | 09/01/2010 | CA/AR | 09/01/2010 | CA/AR | 09/01/2010 |
| B | Elaborazione | CA/AR | 09/01/2010 | CA/AR | 09/01/2010 | CA/AR | 09/01/2010 | CA/AR | 09/01/2010 | CA/AR | 09/01/2010 | CA/AR | 09/01/2010 |

FILE: IT00059599263000019_P5.DWG

IT - FERR.X

TABELLA RITIRO CHAVI PER ZONA TE DISALIMENTATA

| ZONA TE DISALIMENTATA | CHAVE ELETTRONICA DA AZIONARE |
|-----------------------|-------------------------------|
| COLORE A | 47 |
| COLORE B | 261-27-42 |
| COLORE C | 01-81-06 |
| COLORE D | 02-81-06 |
| COLORE E | 261-1 |

