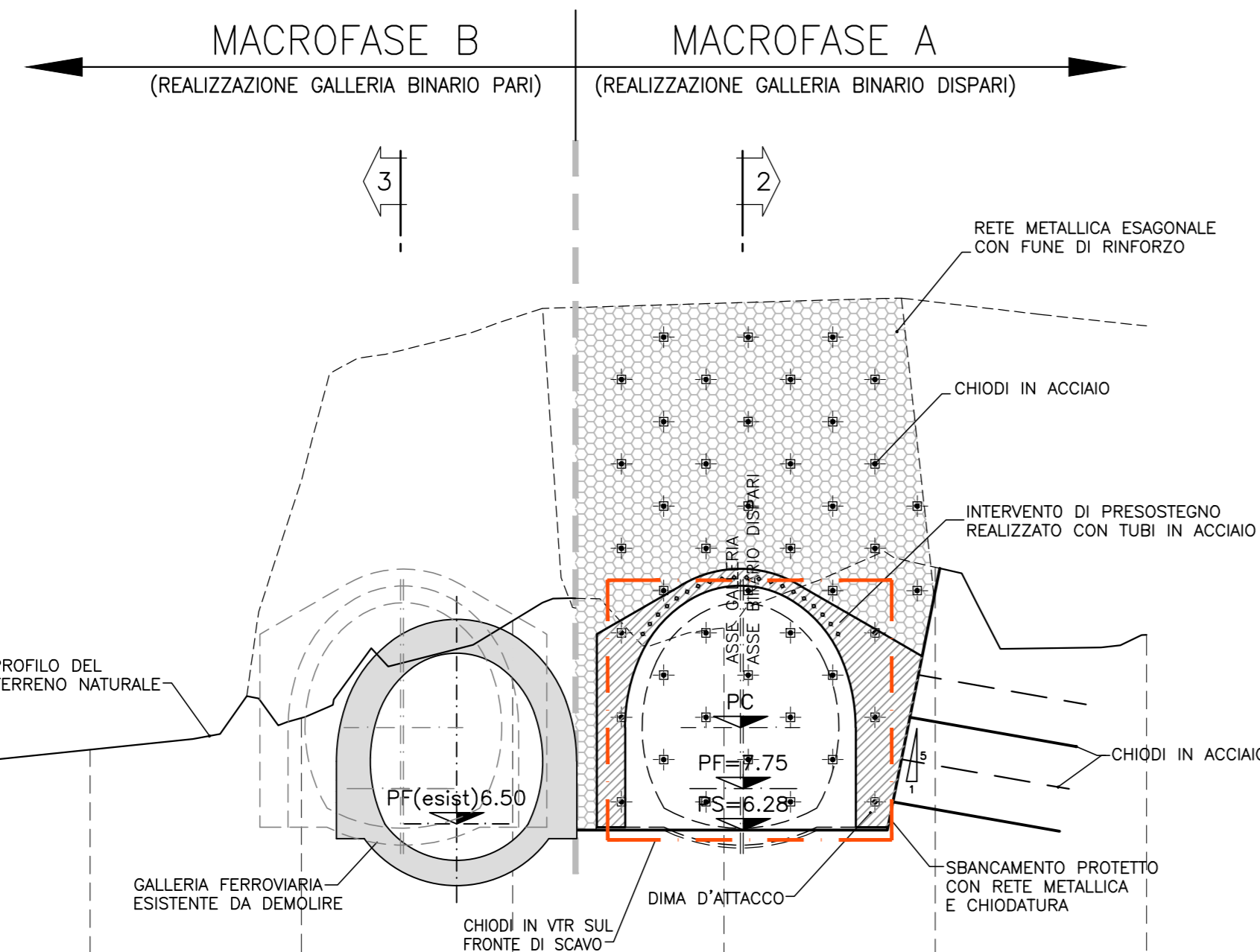
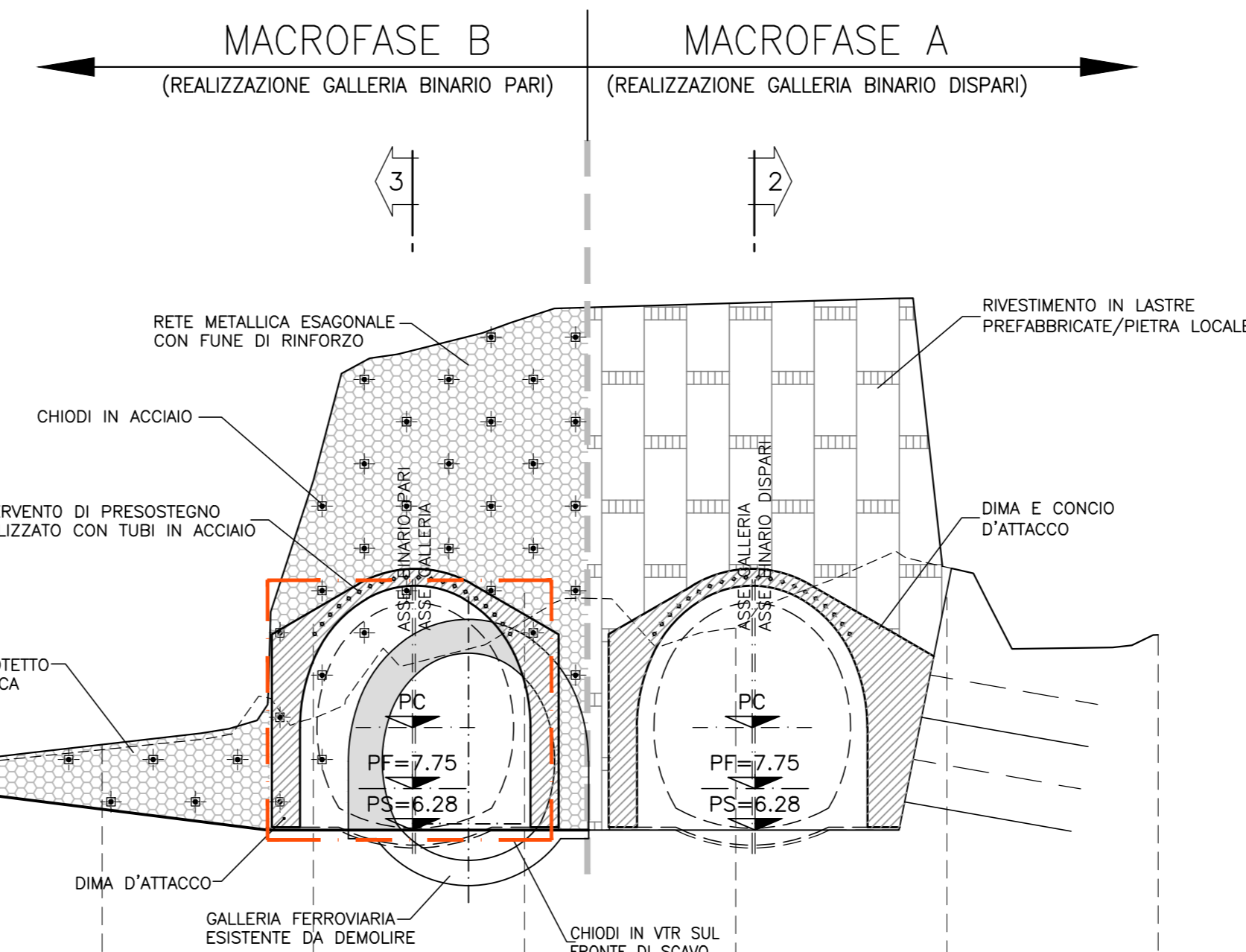


**SEZIONE 1-1**  
SCALA 1:200  
FASE DI SCAVO GALLERIA BINARIO DISPARI



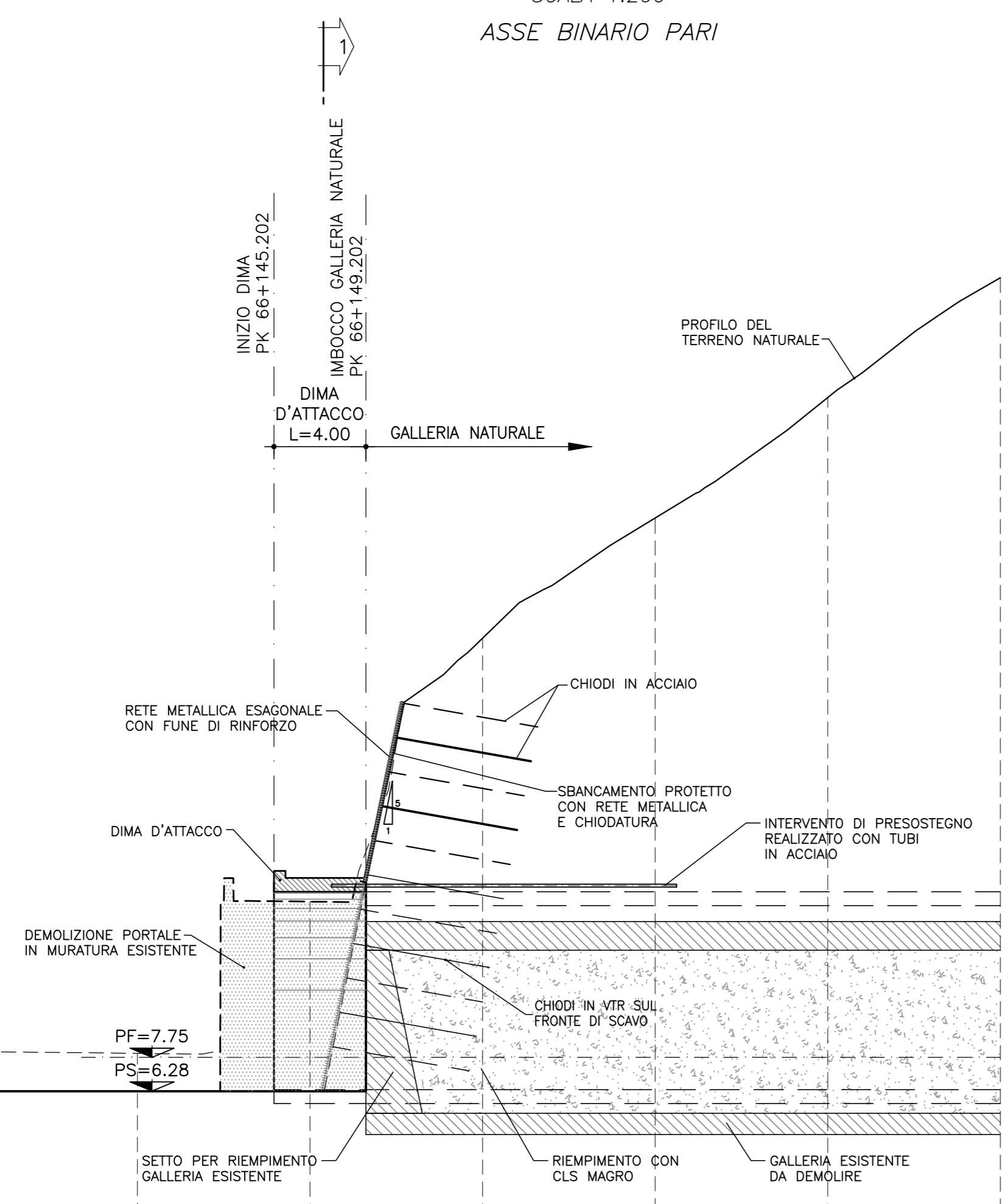
QUOTE	TERRENO	DIST. PARZIALI						
	7.97	7.50	7.50	7.50	7.50	7.50	7.50	7.50

**SEZIONE 1-1**  
SCALA 1:200  
FASE DI SCAVO GALLERIA BINARIO PARI



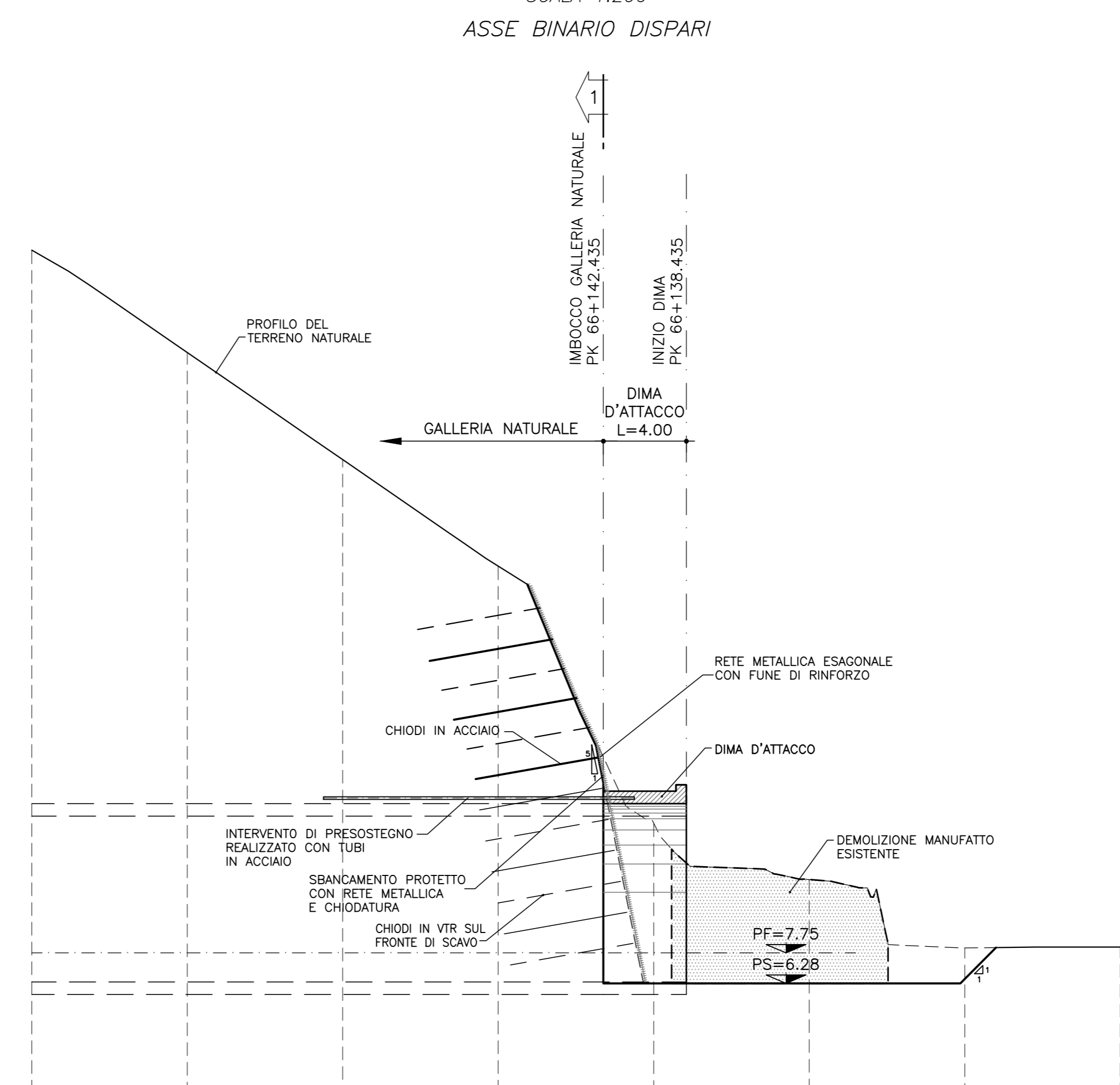
QUOTE	TERRENO	DIST. PARZIALI						
	7.97	7.50	7.50	7.50	7.50	7.50	7.50	7.50

**SEZIONE 3-3**  
SCALA 1:200  
ASSE BINARIO PARI



QUOTE	TERRENO	DIST. PARZIALI						
	7.99	7.50	7.50	7.50	7.50	7.50	7.50	7.50

**SEZIONE 2-2**  
SCALA 1:200  
ASSE BINARIO DISPARI



QUOTE	TERRENO	DIST. PARZIALI						
	41.64	7.50	7.50	7.50	7.50	7.50	7.50	7.50

**NOTE**  
PER LE CARATTERISTICHE DEI MATERIALI SI VEDA SPECIFICO ELABORATO

**LEGENDA**  
P.C. Piano dei centri  
P.F. Piano del ferro  
P.S. Piano di scavo

COMMITTENTE: **RFI** RETE FERROVIARIA ITALIANA GRUPPO FERROVIE DELLO STATO ITALIANE

PROGETTAZIONE: **ITALFER** GRUPPO FERROVIE DELLO STATO ITALIANE

**U.O. GALLERIE**  
**PROGETTO DEFINITIVO**  
**RADDOPPIO DELLA LINEA GENOVA - VENTIMIGLIA**  
**TRATTA FINALE LIGURE - ANDORA**  
GALLERIA CAPRAZOPPA  
IMBOCCO LATO GENOVA  
PROFILI E SEZIONI OPERE D'IMBOCCO - FASI PROVVISORIE

SCALA: 1:200

Rev.	Descrizione	Redatto	Data	Verificato	Data	Approvato	Data	Autorizzato Data
A	Emissione esecutiva	[Signature]	07/10/2021	[Signature]	07/10/2021	[Signature]	07/10/2021	07/10/2021

File: I:\000007\WGA0100001A.dwg n. Elab.: 53