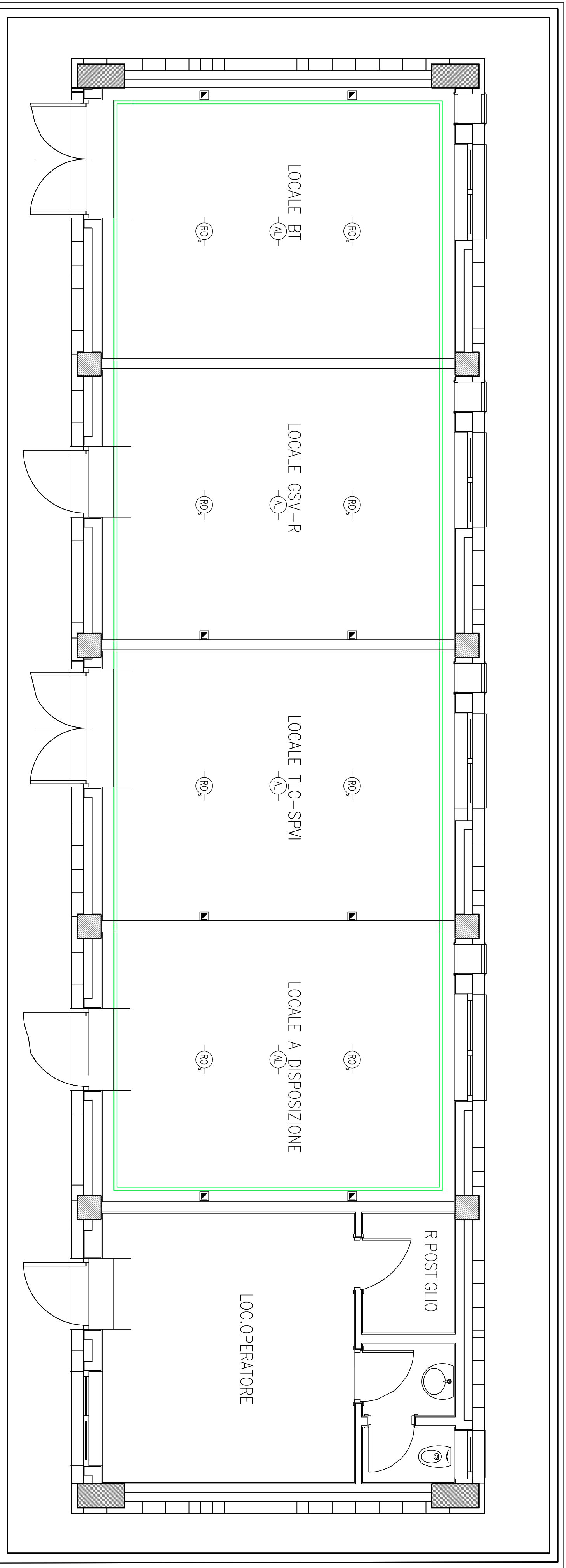
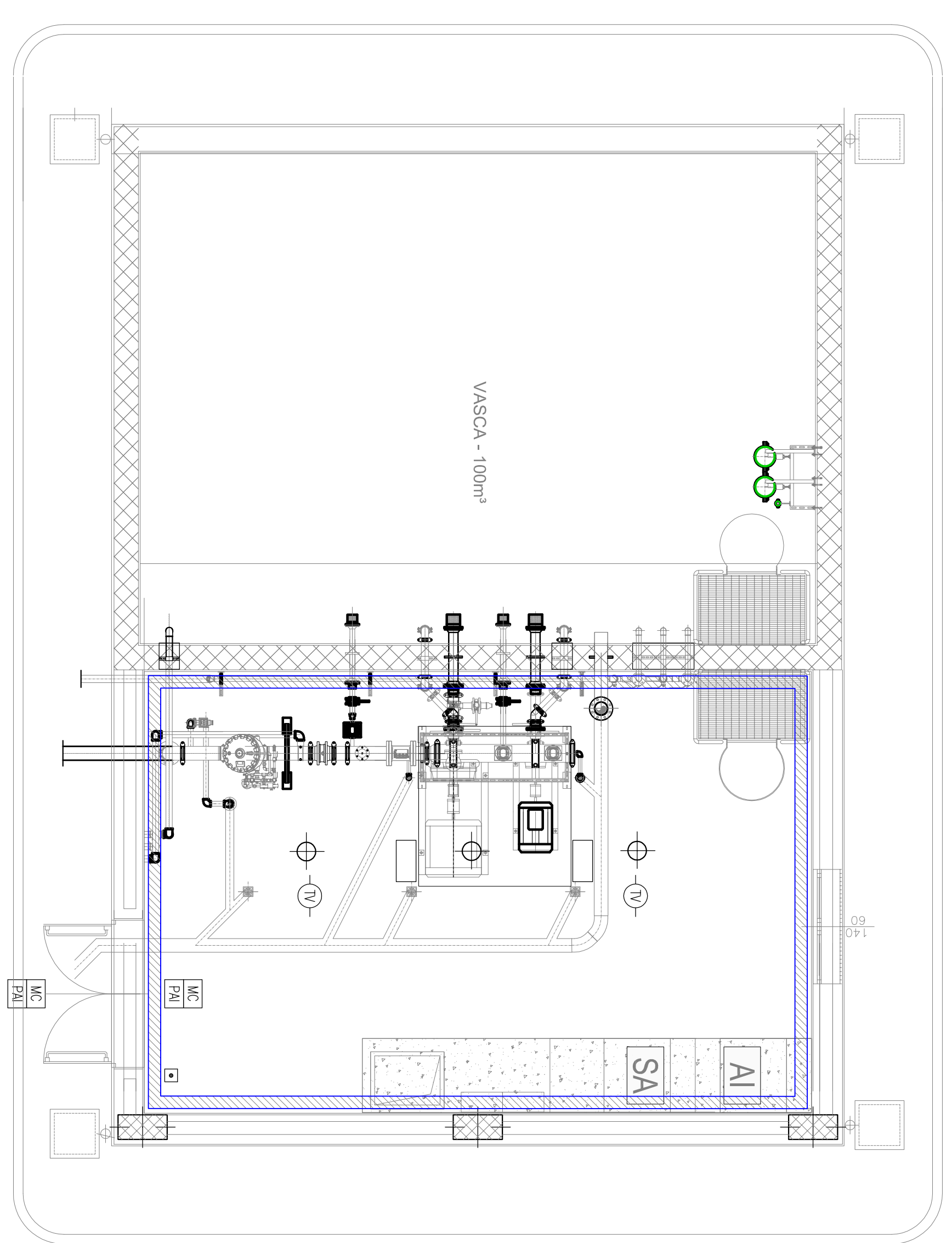
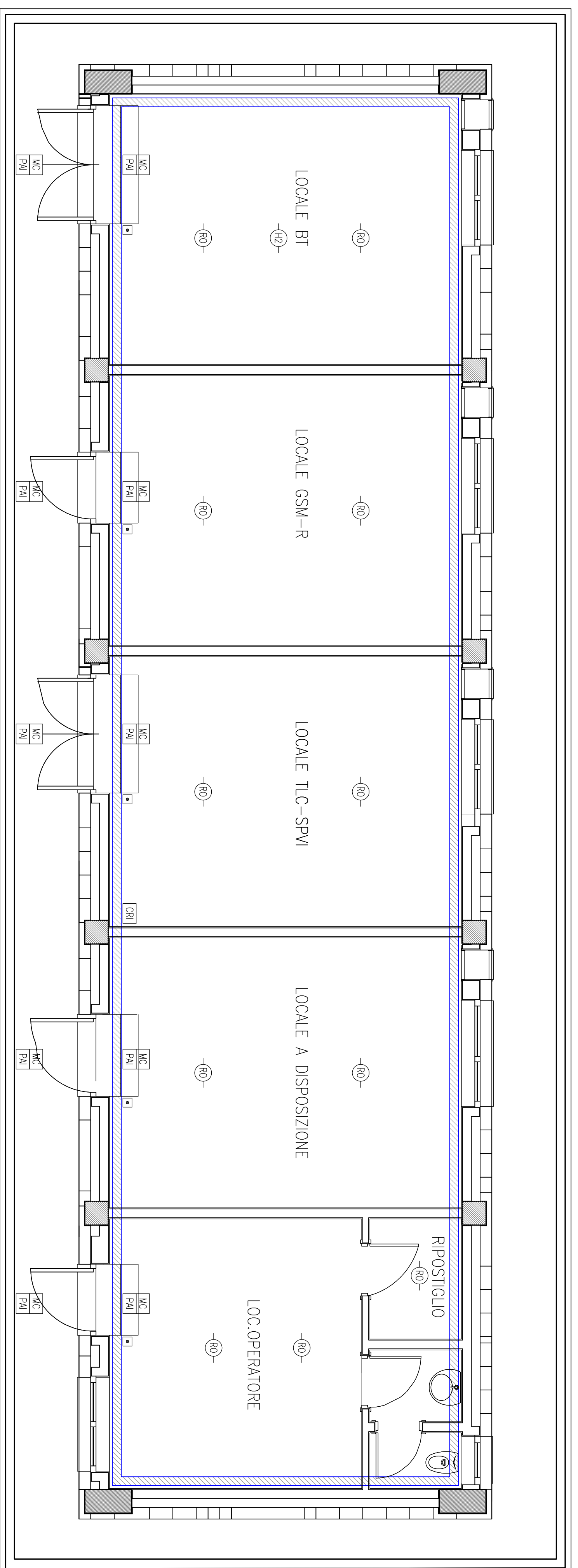


1 2 3 4 5 6 7 8 9 10 11 12 13 14 15 16 17 18 19 20 21 22 23 24 25



LEGENDA

Elemento	Descrizione
[---]	Esterno di impianto
[---]	Esterno di impianto
[---]	Esterno di impianto
[---]	Esterno di impianto
[---]	Esterno di impianto
[---]	Esterno di impianto
[---]	Esterno di impianto
[---]	Esterno di impianto
[---]	Esterno di impianto
[---]	Esterno di impianto
[---]	Esterno di impianto

NOTE

1. Tutti i componenti sono indicati con il simbolo appropriato nella tavola.
2. I simboli sono riferiti alle norme di riferimento.
3. I simboli sono riferiti alle norme di riferimento.
4. I simboli sono riferiti alle norme di riferimento.
5. I simboli sono riferiti alle norme di riferimento.
6. I simboli sono riferiti alle norme di riferimento.
7. I simboli sono riferiti alle norme di riferimento.
8. I simboli sono riferiti alle norme di riferimento.
9. I simboli sono riferiti alle norme di riferimento.
10. I simboli sono riferiti alle norme di riferimento.
11. I simboli sono riferiti alle norme di riferimento.
12. I simboli sono riferiti alle norme di riferimento.
13. I simboli sono riferiti alle norme di riferimento.
14. I simboli sono riferiti alle norme di riferimento.
15. I simboli sono riferiti alle norme di riferimento.
16. I simboli sono riferiti alle norme di riferimento.
17. I simboli sono riferiti alle norme di riferimento.
18. I simboli sono riferiti alle norme di riferimento.
19. I simboli sono riferiti alle norme di riferimento.
20. I simboli sono riferiti alle norme di riferimento.
21. I simboli sono riferiti alle norme di riferimento.
22. I simboli sono riferiti alle norme di riferimento.
23. I simboli sono riferiti alle norme di riferimento.
24. I simboli sono riferiti alle norme di riferimento.
25. I simboli sono riferiti alle norme di riferimento.

ITALFER

COMITENTE: **SPR**

PROGETTISTA: **ITALFER**

U.O. IMPIANTI INDUSTRIALI E TECNOLOGICI

PROGETTO DEFINITIVO

RADDOPPIO DELLA LINEA GENOVA - VENTIMIGLIA

TRATTA FINALE LIGURE - ANDORA

PIAZZALE DI EMERGENZA ANDORA PES 5

IMPIANTO RIVELAZIONE INCENDI

LAYOUT IMPIANTISTICO E DISPOSIZIONE APPARECCHIATURE

SCALE: **1:50**

COMMESSA: LOTTO FABE ENTE TIPO DOC. OPERAZIONALE PROC. REV.

Rev. Data Approvato Data

1/2011 01 17 A11205 001 A

2/2011 03 01 B11205 001 A

3/2011 03 01 B11205 001 A

4/2011 03 01 B11205 001 A

5/2011 03 01 B11205 001 A

6/2011 03 01 B11205 001 A

7/2011 03 01 B11205 001 A

8/2011 03 01 B11205 001 A

9/2011 03 01 B11205 001 A

10/2011 03 01 B11205 001 A

11/2011 03 01 B11205 001 A

12/2011 03 01 B11205 001 A

13/2011 03 01 B11205 001 A

14/2011 03 01 B11205 001 A

15/2011 03 01 B11205 001 A

16/2011 03 01 B11205 001 A

17/2011 03 01 B11205 001 A

18/2011 03 01 B11205 001 A

19/2011 03 01 B11205 001 A

20/2011 03 01 B11205 001 A

21/2011 03 01 B11205 001 A

22/2011 03 01 B11205 001 A

23/2011 03 01 B11205 001 A

24/2011 03 01 B11205 001 A

25/2011 03 01 B11205 001 A