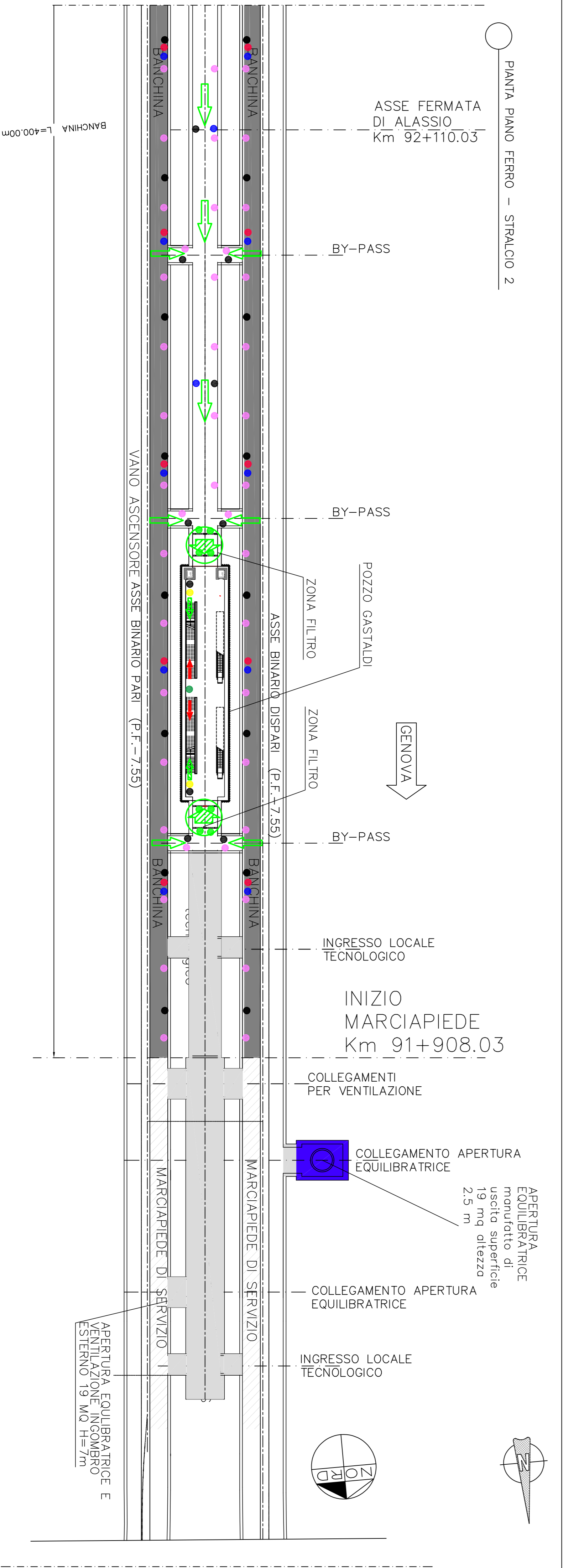
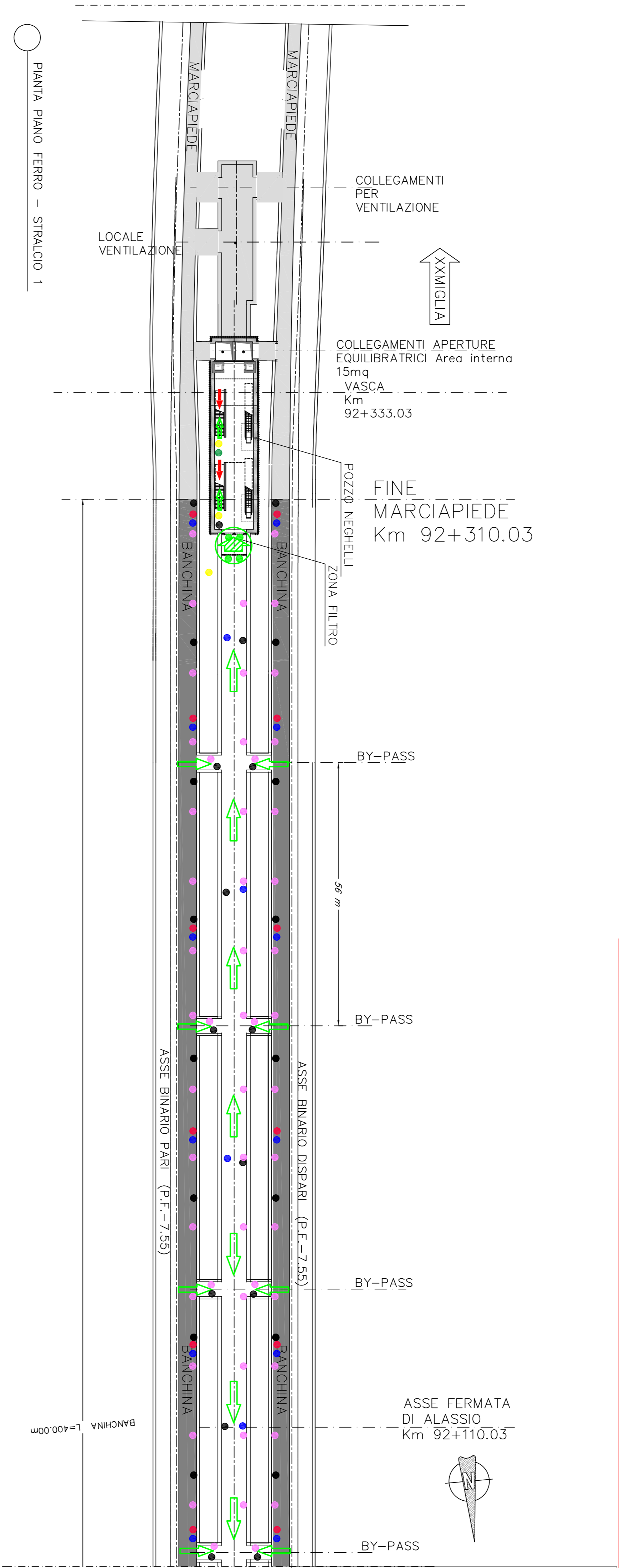
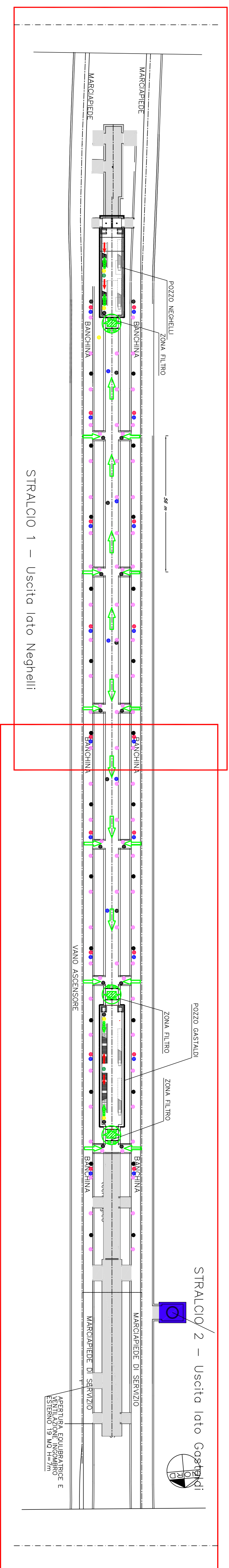


FERMATATA ALASSIO



SCALE ● PORTE ● ESODO ● IDRANTI

ESTINTORI ● PULSANTE ALLARME INCENDIO ● SPAZIO CALMO

INDICAZIONE SCALE DI EMERGENZA (a mano)
 (PROTOSIGNALLA BIANCO SU FONDO ROSSO)

USCITA DI EMERGENZA (a mano)
 (PROTOSIGNALLA BIANCO SU FONDO ROSSO)

USCITA DI EMERGENZA (a mano) per 18 m
 (PROTOSIGNALLA BIANCO SU FONDO ROSSO)

SPAZIO CALMO
 (PROTOSIGNALLA BIANCO SU FONDO ROSSO)

VE DI ESODO ORIZZONTALI
 VE DI ESODO IN SALITA
 ACCESSO V.V.F.
 USOTE DI SICUREZZA

COMMITTENTE:
RFI
 RETE FERROVIARIA ITALIANA
 GRUPPO FERROVIE DELLO STATO ITALIANO

PROGETTAZIONE:
ITALFERR
 CENTRO RICERCHE E SVILUPPO

DIREZIONE TECNICA
 INGEGNERIA DELLE INFRASTRUTTURE
 U.O. IMPIANTI INDUSTRIALI E TECNOLOGICI
 SICUREZZA DELL'INFRASTRUTTURA

PROGETTO DEFINITIVO
RADDOPPIO DELLA LINEA GENOVA - VENTIMIGLIA
TRATTA FINALE LIGURE - ANDORA

Planimetria dei percorsi di esodo in banchina fermata Allassio

SCALA: XXX

Rev.	Descrizione	Redatto	Data	Verificato	Data	Approvato	Data	Autorizzato Data
A	Emblema esodo	G. Sestini	12/2021	L. Sestini	12/2021	G. Sestini	12/2021	A. Sestini
B	Emblema esodo	G. Sestini	02/2022	L. Sestini	02/2022	G. Sestini	02/2022	A. Sestini

COMMESSA LOTTO FASE ENTE TIPO DOC. OPERADISCIPLINA Progr. REV.

1 | V | 0 | 1 | 0 | 0 | D | 1 | 7 | P | X | S | C | 0 | 0 | 0 | 2 | 0 | 0 | 1 | B

M. Etab.