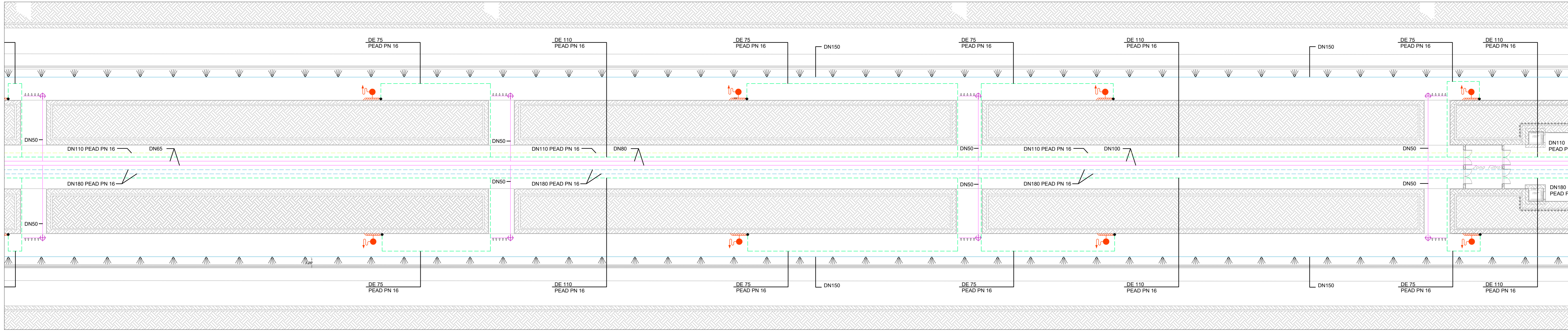
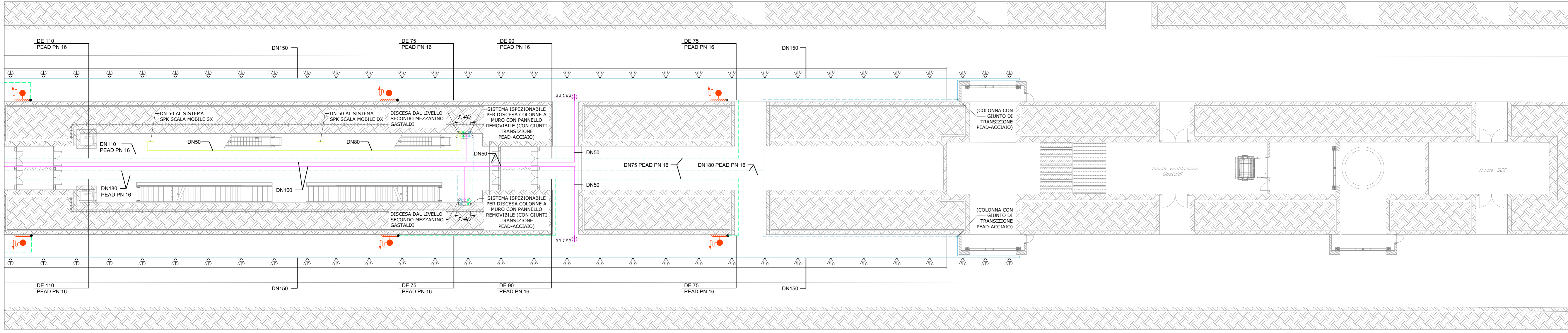


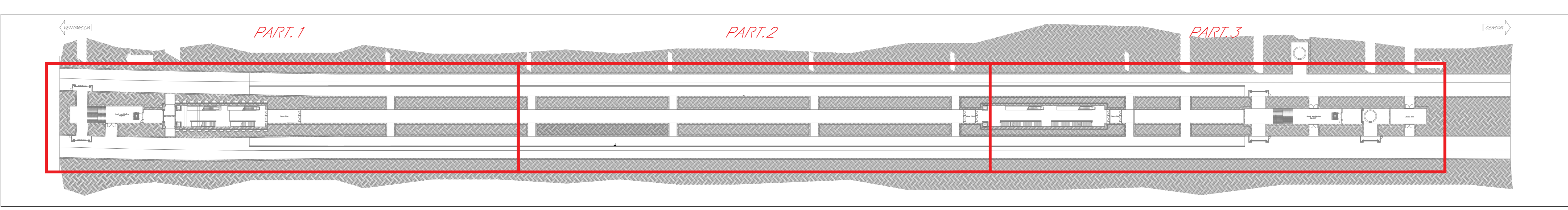
F.V. - Pianta Livello Banchina - Scala 1:200 - PART.1



F.V. - Pianta Livello Banchina - Scala 1:200 - PART.2



F.V. - Pianta Livello Banchina - Scala 1:200 - PART.3



PIANTA CHIAVE - Scala 1:1000

### LEGENDA

- TUBAZIONE CIRCUITO IDRANTI FERMATA POSTA IN CONTROSOFFITTO O IN VISTA - ACCIAIO
- TUBAZIONE CIRCUITO IDRANTI FERMATA PASSANTE IN TRACCA A PAVIMENTO ANNEGATA NEL MASSETTO - PEAD
- TUBAZIONE CIRCUITO LAME D'ACQUA FERMATA POSTA IN CONTROSOFFITTO O IN VISTA - ACCIAIO
- TUBAZIONE CIRCUITO IMPIANTO A DILUVIO FERMATA POSTA IN CONTROSOFFITTO O IN VISTA - ACCIAIO
- TUBAZIONE CIRCUITO IMPIANTO A DILUVIO FERMA PASSANTE IN TRACCA A PAVIMENTO ANNEGATA NEL MASSETTO - PEAD
- EROGATORE A DILUVIO
- IDRANTE UNI-45
- EROGATORI A LAMA D'ACQUA
- COLONNA MONTANTE

COMMITTENTE: **RFI**  
**GRUPPO FERROVIARIO ITALIANO**

PROGETTAZIONE: **ITALFERR**  
**GRUPPO FERROVIE DELLO STATO ITALIANO**

**U.O. IMPIANTI INDUSTRIALI E TECNOLOGICI**

**PROGETTO DEFINITIVO**

**RADDOPPIO DELLA LINEA GENOVA - VENTIMIGLIA**

**TRATTA FINALE LIGURE - ANDORA**

**FERMATATA ALASSIO**

IMPIANTO IDRICO ANTINCENDIO  
 LAYOUT IMPIANTISTICO E DISPOSIZIONE APPARECCHIATURE  
 LIVELLO BANCHINA

SCALA: **Varie**

Rev.	Descrizione	Redatto	Data	Verificato	Data	Approvato	Data	Autorizzato Data
A	Emissione esecutiva	F. Pizzetti	01/2022	G. Pizzetti	01/2022	A. Falaschi	01/2022	01/2022

File: IV0100D17PZAI0402002A.dwg n. Elab.: