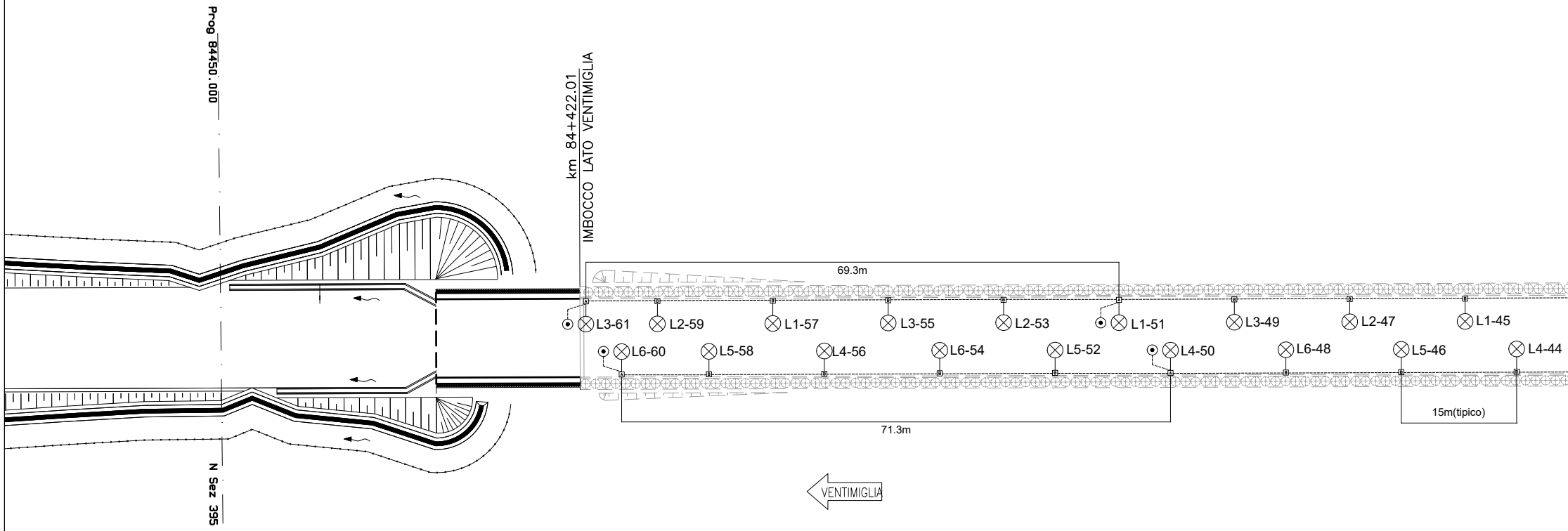
Prog 84450.000
km 84+422.01
IMBOCCO LATO VENTIMIGLIA
69.3m
L3-61
L2-59
L1-57
L3-55
L2-53
L1-51
L3-49
L2-47
L1-45
L6-60
L5-58
L4-56
L6-54
L5-52
L4-50
L6-48
L5-46
L4-44
71.3m
15m(tipico)
VENTIMIGLIA
N Sez 395

GALLERIA PAREI - Planimetria illuminazione

Scala 1:500

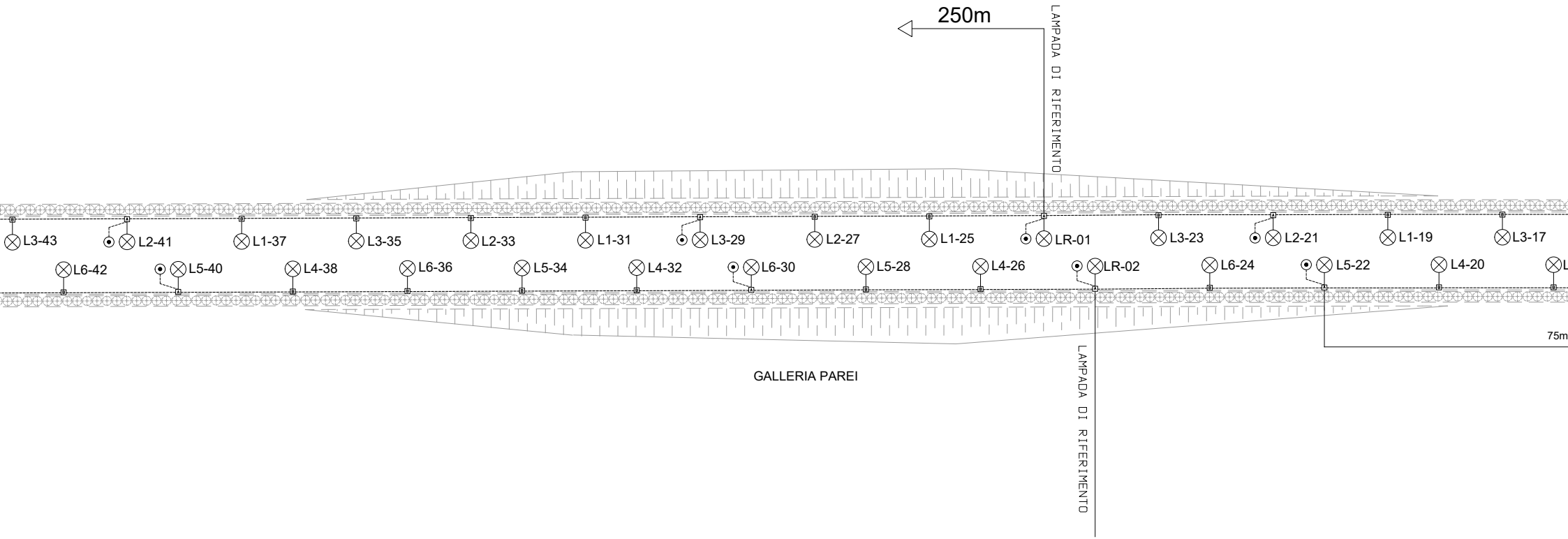
250m
LAMPADA DI RIFERIMENTO
L3-43
L2-41
L1-37
L3-35
L2-33
L1-31
L3-29
L2-27
L1-25
LR-01
L3-23
L2-21
L1-19
L3-17
L6-42
L5-40
L4-38
L6-36
L5-34
L4-32
L6-30
L5-28
L4-26
LR-02
L6-24
L5-22
L4-20
75m
GALLERIA PAREI
LAMPADA DI RIFERIMENTO

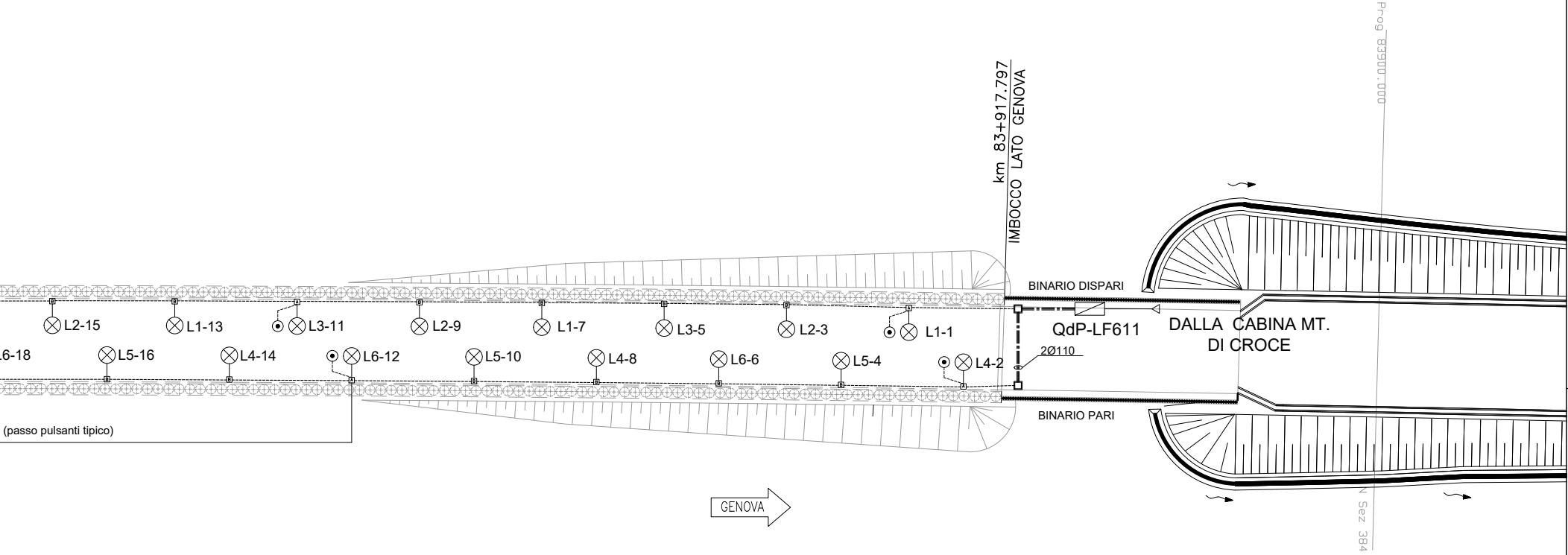
km 83+917.797
IMBOCCO LATO GENOVA
Prog 83900.000
Sez 384
BINARIO DISPARI
BINARIO PARI
QdP-LF611
DALLA CABINA MT.
DI CROCE
2Ø110
L2-15
L1-13
L3-11
L2-9
L1-7
L3-5
L2-3
L1-1
L6-18
L5-16
L4-14
L6-12
L5-10
L4-8
L6-6
L5-4
L4-2
(passo pulsanti tipico)
GENOVA

SCHEMATICO DISTRIBUZIONE IN GALLERIA

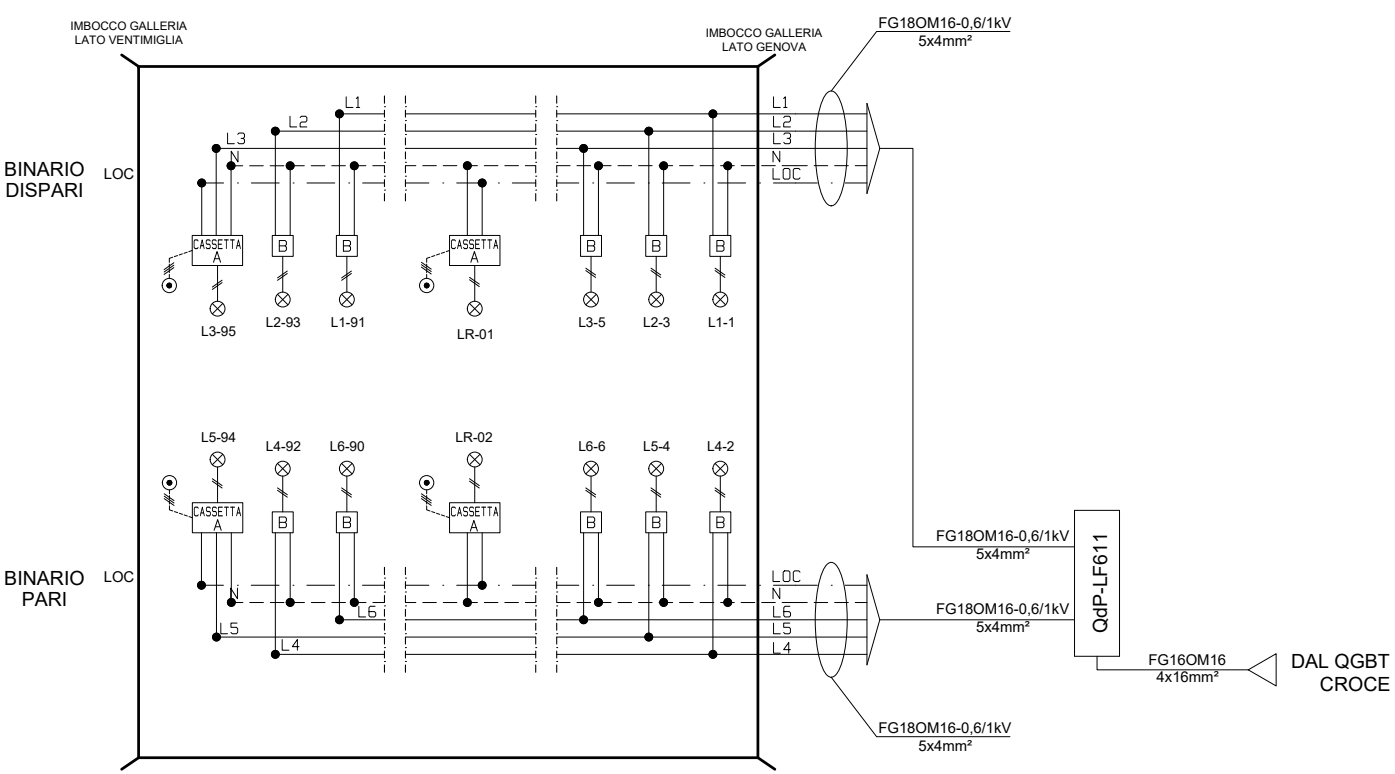
IMBOCCO GALLERIA LATO VENTIMIGLIA
IMBOCCO GALLERIA LATO GENOVA
FG18OM16-0,6/1kV 5x4mm²
BINARIO DISPARI
LOC
L1
L2
L3
N
LOC
CASSETTA A
B
L3-95
L2-93
L1-91
LR-01
L3-5
L2-3
L1-1
L5-94
L4-92
L6-90
LR-02
L6-6
L5-4
L4-2
BINARIO PARI
L6
L5
L4
FG18OM16-0,6/1kV 5x4mm²
FG18OM16-0,6/1kV 5x4mm²
QdP-LF611
FG16OM16 4x16mm²
DAL QGBT CROCE
FG18OM16-0,6/1kV 5x4mm²

TIPICO DISTRIBUZIONE APP. ILL. E PULSANTI GALLERIA

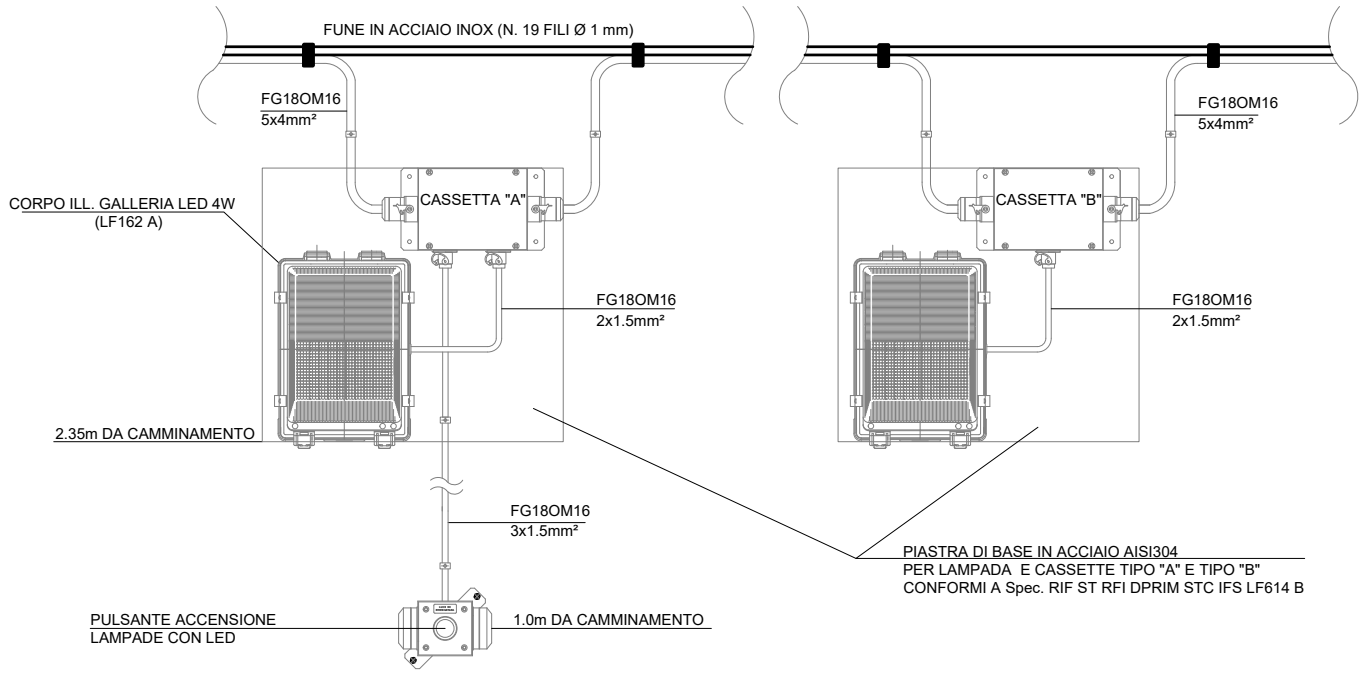
FUNE IN ACCIAIO INOX (N. 19 FILI Ø 1 mm)
FG18OM16 5x4mm²
FG18OM16 5x4mm²
CORPO ILL. GALLERIA LED 4W (LF162 A)
CASSETTA "A"
CASSETTA "B"
FG18OM16 2x1.5mm²
FG18OM16 2x1.5mm²
2.35m DA CAMMINAMENTO
FG18OM16 3x1.5mm²
PIASTRA DI BASE IN ACCIAIO AISI304 PER LAMPADA E CASSETTE TIPO "A" E TIPO "B" CONFORMI A Spec. RIF ST RFI DPRIM STC IFS LF614 B
PULSANTE ACCENSIONE LAMPADE CON LED
1.0m DA CAMMINAMENTO

LEGENDA

SIMBOLO	DESCRIZIONE
⊗	PLAFONIERA CON LAMPADA LED 1x4W POSATA A PARETE (Spec. RFI DTC STS ENE SP IFS LF 162 A)
⊙	PULSANTE ACCENSIONE LAMPADE CON 2 LED BLU AD ALTA VISIBILITA'
B ⊗	CASSETTA DI DERIVAZIONE TIPO "B-LF611" (CON LAMPADA LUCE SICUREZZ (Spec. RFI DPRIM STC IFS LF614 B)
A ⊗ ⊙	CASSETTA CON PMAE TIPO "A-LF611" (CON LAMPADA DI RIFERIMENTO E PU (Spec. RFI DPRIM STC IFS LF614 B)
— — — — — —	FUNE IN ACCIAIO INOX (N. 19 FILI Ø 1 mm) RIVESTITA IN MATERIALE ISOLAN POSA CAVI (Dis. E 73201 B)
⧅	QUADRO DI PIAZZALE (Spec. RFI DPRIM STC IFS LF611 B)
▣	POZZETTO IN CLS PER ATTRAVERSAMENTO CAVI DIM. 60x60x60cm

DOCUMENTI DI RIFERIMENTO

CODIFICA	TITOLO

NOTE

NOTE GALLERIA

- TUTTI I CORPI ILLUMINANTI SONO DOTATI DI LAMPADA LED 1x4 W (SALVO
DIVERSAMENTE INDICATO)

- TUTTI I CORPI ILLUMINANTI SONO INSTALLATI A QUOTA +2,35 m (FILO INF
LAMPADA - Dis. E 73201-b) DAL PIANO DI CALPESTIO E HANNO INTERDISTAN
(SALVO DIVERSAMENTE INDICATO)

- LE LAMPADE DI RIFERIMENTO SONO SEMPRE ACCESE
- LE LAMPADE DELLE VIE DI ESODO SONO NORMALMENTE SPENTE

NOTE GENERALI

- TUTTE LE QUOTE SONO ESPRESSE IN m

ZA)

ULSANTE)

TE PER

ERIORE
ZA DI 15 m

COMMITTENTE:

RFI
RETE FERROVIARIA ITALIANA
GRUPPO FERROVIE DELLO STATO ITALIANE

PROGETTAZIONE:

ITALFERR
GRUPPO FERROVIE DELLO STATO ITALIANE

U.O. ENERGIA E TRAZIONE ELETTRICA

PROGETTO DEFINITIVO

RADDOPPIO DELLA LINEA GENOVA - VENTIMIGLIA

TRATTA FINALE LIGURE - ANDORA

IMPIANTI LFM

Sicurezza Galleria Parei
Planimetria illuminazione

SCALA:
1:500

COMMESSA	LOTTO	FASE	ENTE	TIPO DOC.	OPERA/DISCIPLINA	PROGR.	REV.
IV0I	00	D	18	P9	LF0800	001	A

Rev.	Descrizione	Redatto	Data	Verificato	Data	Approvato	Data	Autorizzato Data
A	Emissione esecutiva	L. Giorgini	Dic. 2021	A. Bovio	Dic. 2021	G. Fadda	Dic. 2021	G. Guidi Buffarini Dic. 2021 ITALFERR S.p.A. U.O. Tecnologie Centro Ing. Guido Guidi Buffarini Ordine Ingegneri Provincia di Roma n° 17812

File: IV0I00D18P9LF0800001A.DWG

n. Elab.: X