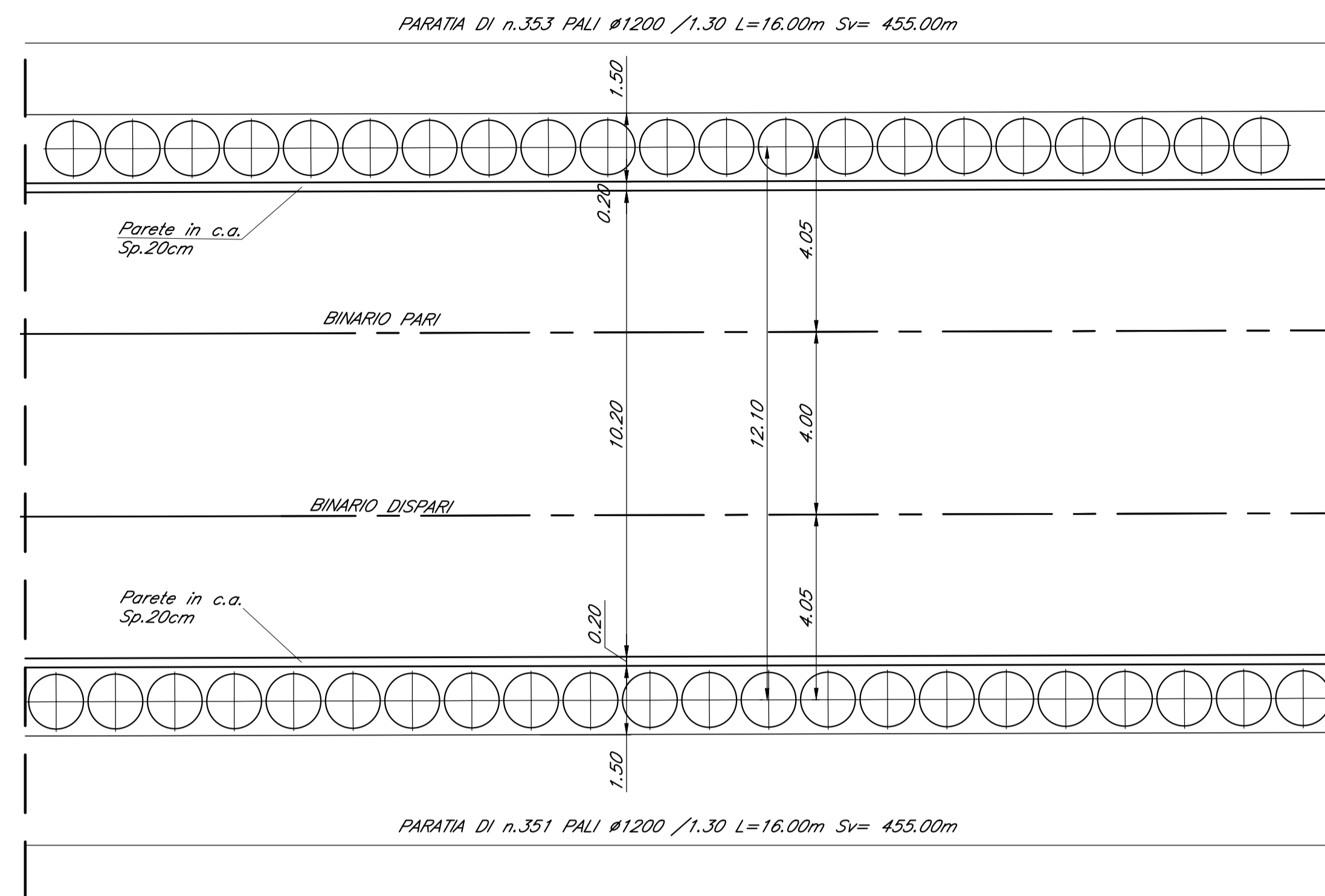


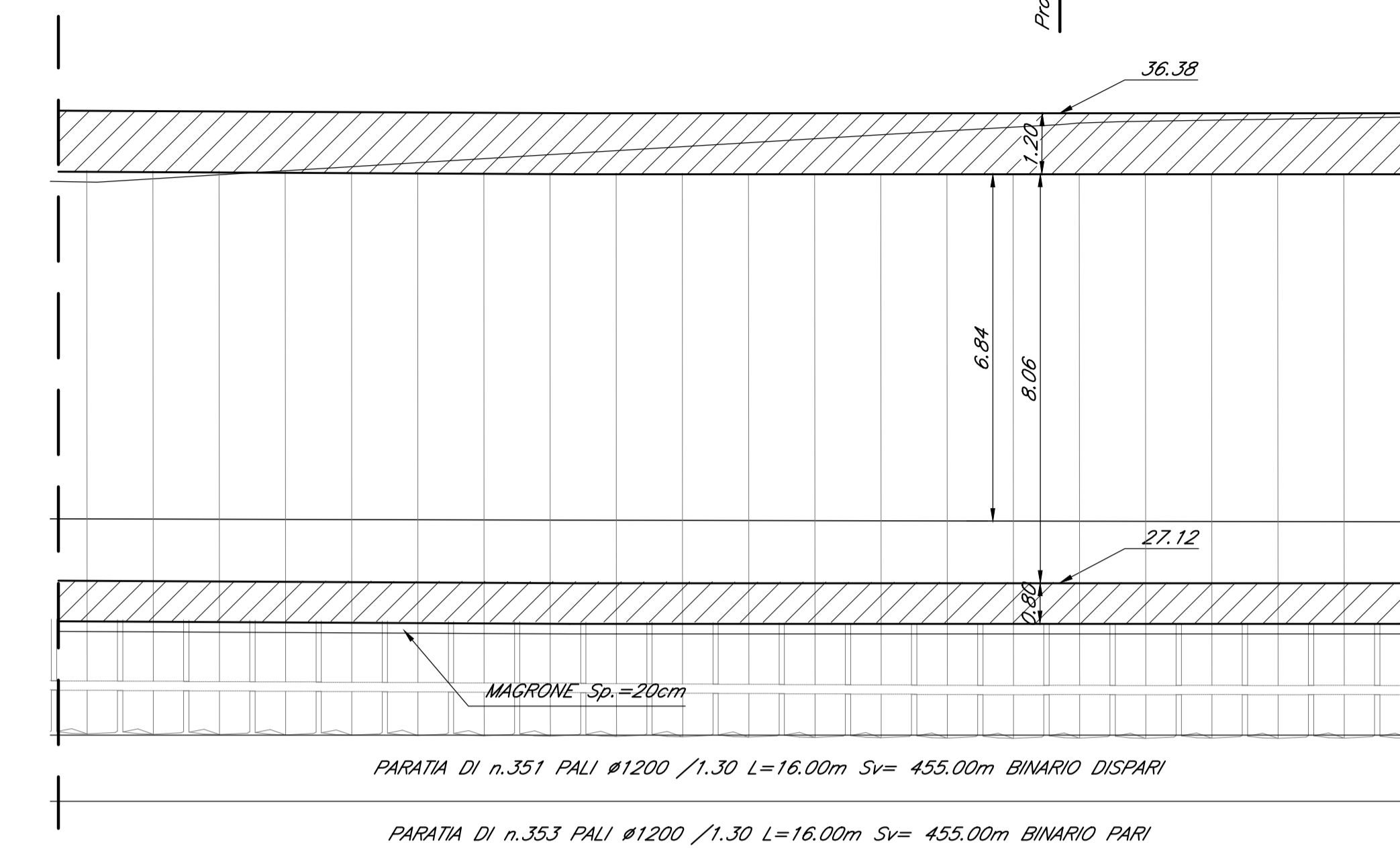
**STRALCIO PIANTA GALLERIA CORRENTE**

Scala 1:100



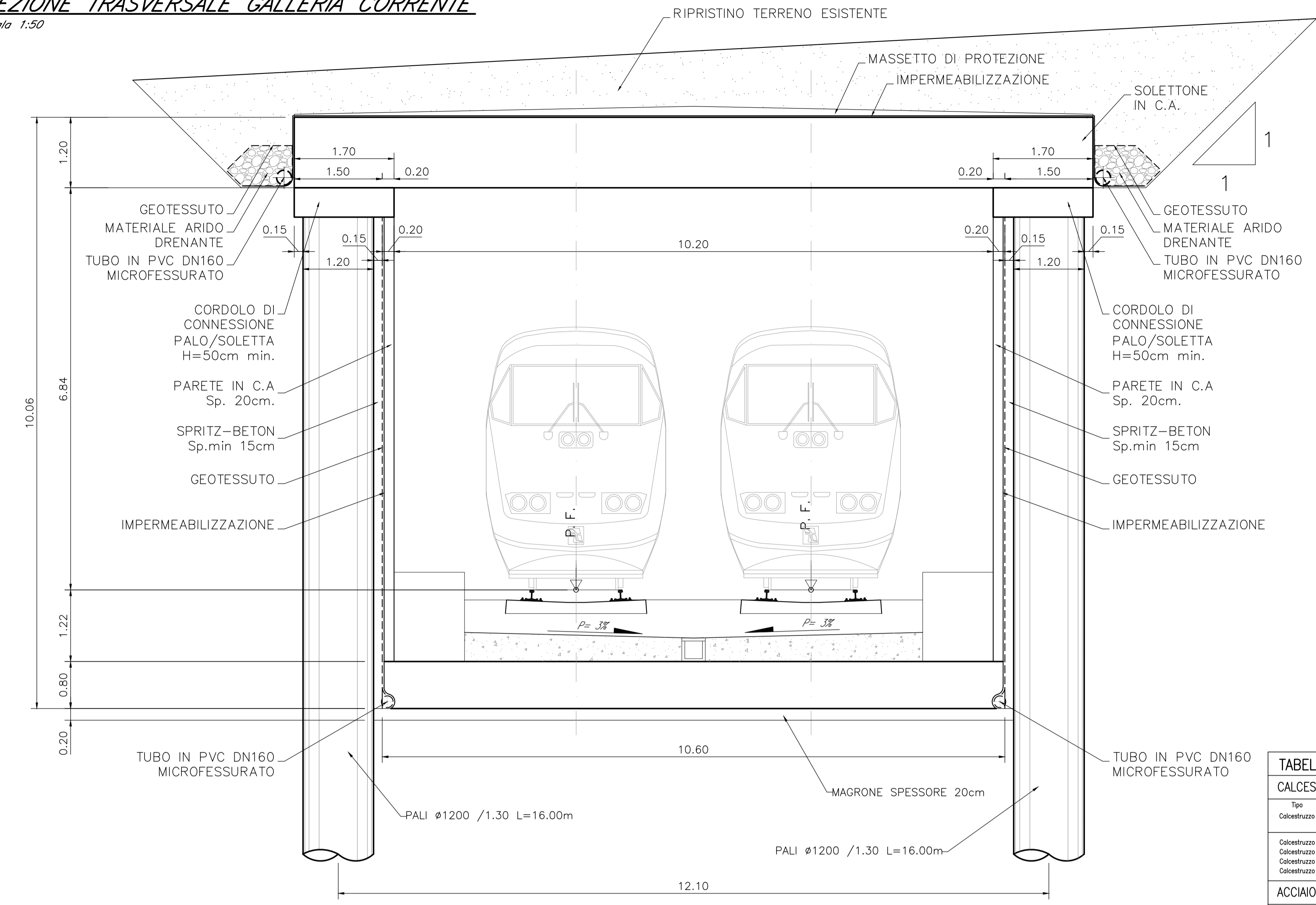
**STRALCIO SEZIONE LONGITUDINALE GALLERIA CORRENTE**

Scala 1:100



**SEZIONE TRASVERSALE GALLERIA CORRENTE**

Scala 1:50

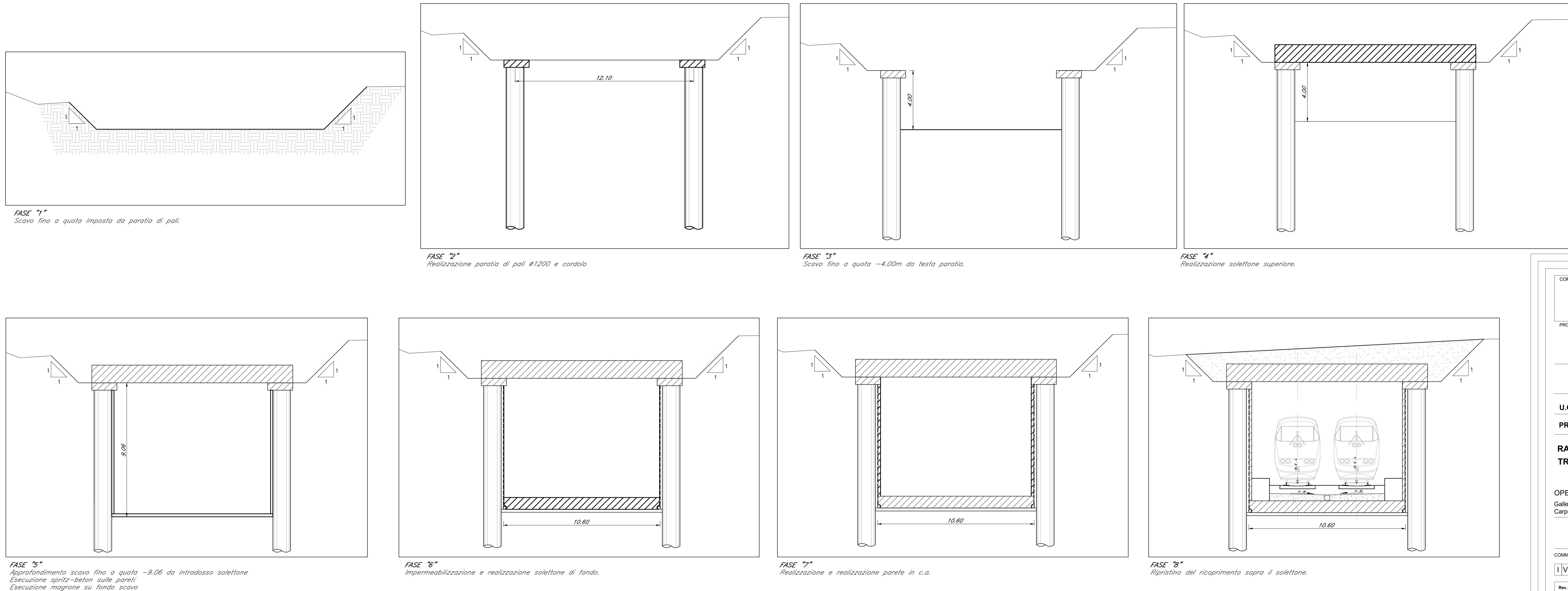


INCIDENZA ARMATURE	
PALI PARATIA	120 Kg/m
CORDOLO PARATIA	80 Kg/mc
SOLETTA COPERTURA GALLERIA	125 Kg/mc
SOLETTA FONDAZIONE GALLERIA	60 Kg/mc
PARETE RIVESTIMENTO	80 Kg/mc

TABELLA MATERIALI				
CALCESTRUZZO				
Tip	Classe di resistenza	Classe di esposizione	Ciclo (anni)	Classe di lavorabilità
Calcestruzzo	C20/25	XS4	35	S4
Definito per solforato	C20/25	XS4	35	S4
Definito per opere di fondazione	C20/25	XS4	35	S4
Definito per pali/fondazioni di fondazione gettati in opera	C20/25	XS4	35	S4
Definito per solette e opere in elevazione	C20/25	XS4	35	S4
ACCIAIO				
Acciaio da cemento armato	Classi	Resistenza caratteristica a snervamento	400 MPa	R50C
		Resistenza caratteristica a trazione	540 MPa	

**FASI REALIZZATIVE**

Scala 1:100



COMMITTENTE: **RFI** INFRASTRUTTURE FERROVIARIE ITALIANE

PROGETTAZIONE: **ITALFERR**

U.O. PROGETTAZIONE INTEGRATA NORD

PROGETTO DEFINITIVO

**RADDOPPIO DELLA LINEA GENOVA - VENTIMIGLIA**  
TRATTA FINALE LIGURE ANDORA

OPERE PRINCIPALI - GALLERIE ARTIFICIALI  
Galleria artificiale Parei da Km 83+948 a Km 84+405  
Carpenteria sezione corrente e fasi realizzative

SCALA: 1:100/50

COMMESSA LOTTO FASE ENTE TIPO DOC. OPERA/DISCIPLINA PROGR. REV.

IV01 00 D 26 BB GA1100 002 A

Rev.	Descrizione	Redatto	Data	Verificato	Data	Approvato	Data	Autore/Elaboratore
A	Emissione esecutiva	[Signature]	2020	[Signature]	2020	[Signature]	2020	PIRELLA GÖTTSCHE LOWE

File: IV0100026BBGA1100002A.dwg In. Elab.: