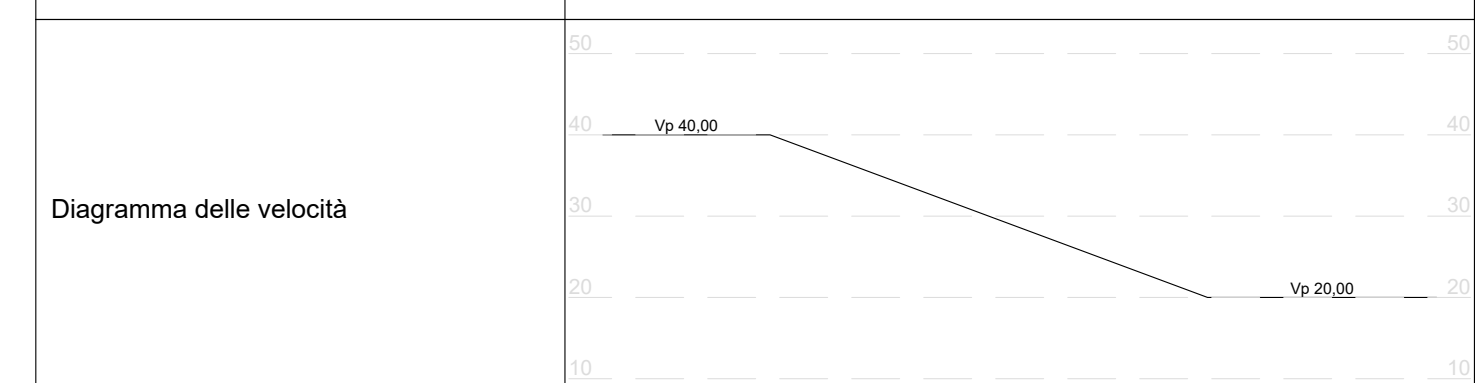
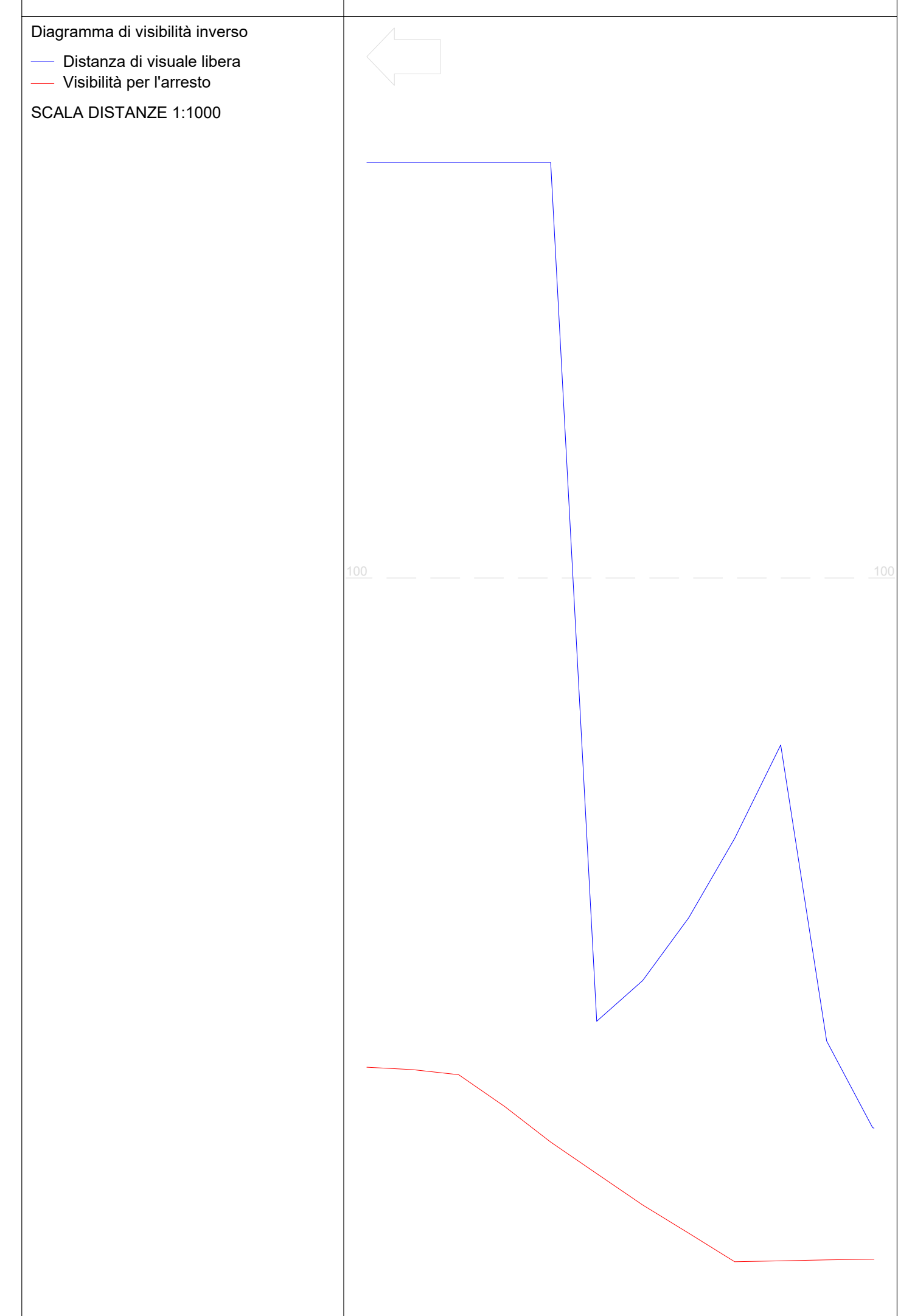
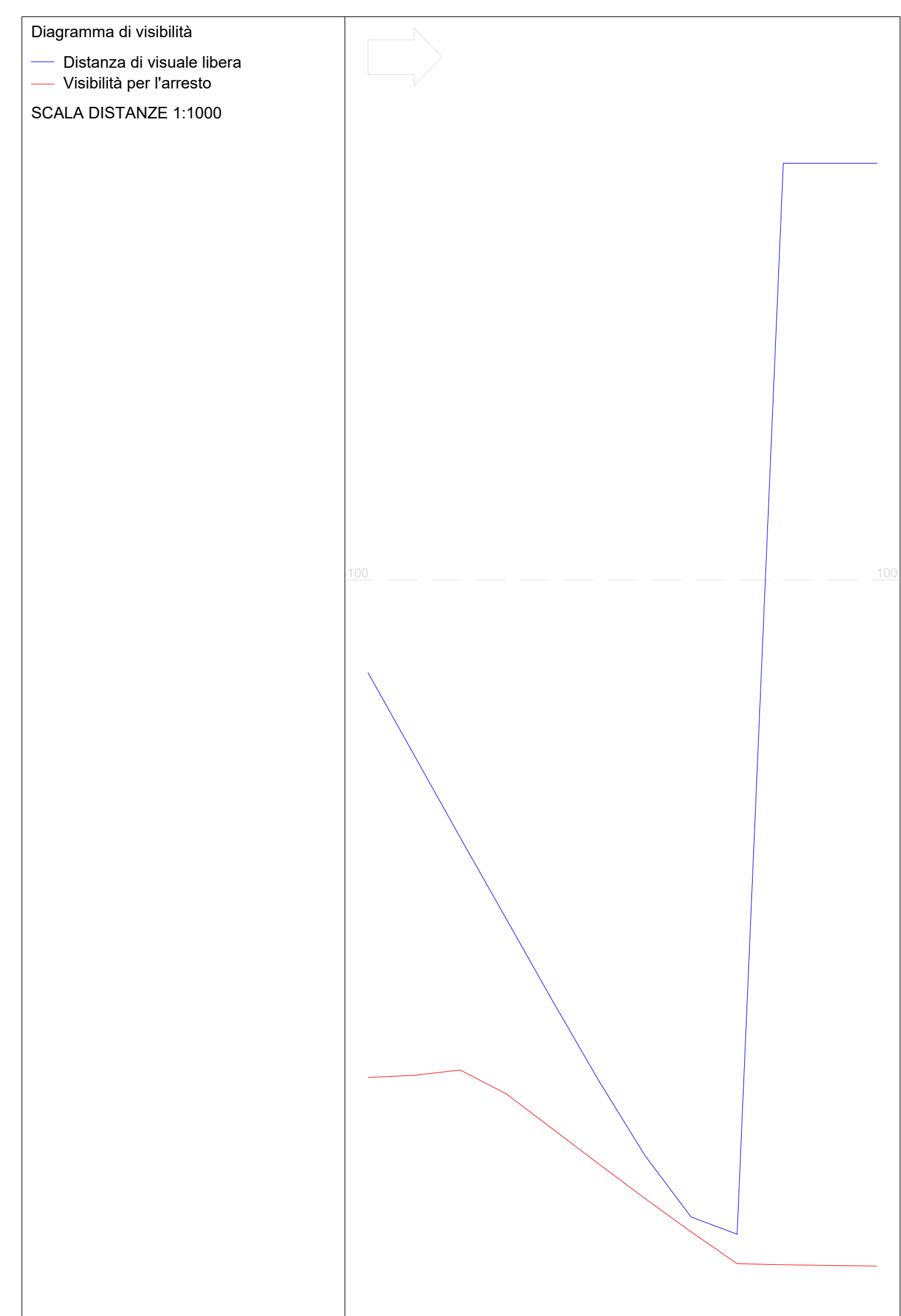


Diagramma di velocità e visuale libera:
GA09



Progressive	0+000	0+050	0+100	0+150	0+200	0+250	0+300	0+350	0+400	0+450	0+500	0+550	0+600	0+650	0+700	0+750	0+800	0+850	0+900	0+950	1+000	1+050	1+100	1+150	1+200
Distanza visuale libera (>)	140.779	140.807	140.836	140.865	140.894	140.923	140.952	140.981	141.010	141.039	141.068	141.097	141.126	141.155	141.184	141.213	141.242	141.271	141.300	141.329	141.358	141.387	141.416	141.445	141.474
Visibilità per l'arresto (>)	42.578	42.585	42.592	42.599	42.606	42.613	42.620	42.627	42.634	42.641	42.648	42.655	42.662	42.669	42.676	42.683	42.690	42.697	42.704	42.711	42.718	42.725	42.732	42.739	42.746
Confronto (>)	[Green bar]																								
Distanza visuale libera (<)	103.000	103.000	103.000	103.000	103.000	103.000	103.000	103.000	103.000	103.000	103.000	103.000	103.000	103.000	103.000	103.000	103.000	103.000	103.000	103.000	103.000	103.000	103.000	103.000	103.000
Visibilità per l'arresto (<)	11.145	11.145	11.145	11.145	11.145	11.145	11.145	11.145	11.145	11.145	11.145	11.145	11.145	11.145	11.145	11.145	11.145	11.145	11.145	11.145	11.145	11.145	11.145	11.145	11.145
Confronto (<)	[Green bar]																								
Allargamenti visibilità sinistra	[Empty]																								
Allargamenti visibilità destra	[Empty]																								
Andamento planimetrico	L = 17.200 R = 20.000 S = 33.000 R = 41.100																								
Andamento altimetrico	R = 100.000 L = 20.000 R = 100.000 L = 40.000 R = 100.000 L = 40.000																								
Ettometriche	[Empty]																								

LEGENDA DIAGRAMMI

[Red line]	VISIBILITA' PER ARRESTO
[Blue line]	DISTANZA VISUALE LIBERA
[Green line]	DISTANZA VISUALE LIBERA DI VERIFICA CON REALIZZAZIONE ALLARGAMENTI INDICATI
[Red bar]	VERIFICA DI VISIBILITA' NON SODDISFATTA
[Green bar]	VERIFICA DI VISIBILITA' SODDISFATTA
[>]	VALORI/VERIFICHE CON ANDAMENTO DIRETTO DEL TRACCIATO
[<]	VALORI/VERIFICHE CON ANDAMENTO INVERSO DEL TRACCIATO

COMMITTENTE:

PROGETTAZIONE:

U.O. PROGETTAZIONE INTEGRATA NORD

PROGETTO DEFINITIVO

RADDOPPIO DELLA LINEA GENOVA - VENTIMIGLIA

TRATTA FINALE LIGURE - ANDORA

OPERE PRINCIPALI - GALLERIE ARTIFICIALI

GA09 - PIAZZOLE D'EMERGENZA - Imbocco lato Genova GN Croce (FA01)

Diagramma di velocità e visuale libera

SCALA: 1:1000

Rev.	Descrizione	Redatto	Data	Verificato	Data	Approvato	Data	Autorizzato Data
A	Emissione esecutiva	F. Eusepi	Gen 2022	[Signature]	Gen 2022	[Signature]	Gen 2022	A. Petropi Gen 2022

File: IV010002807GA0900001A.DWG n. Etab.: [Empty]