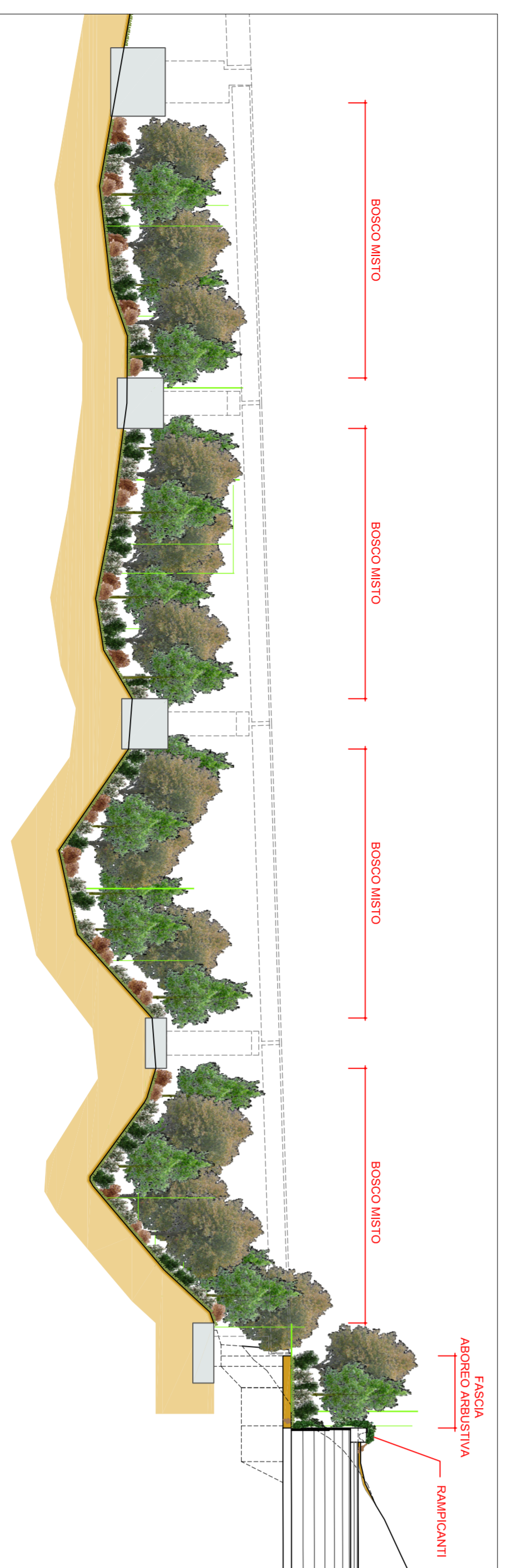
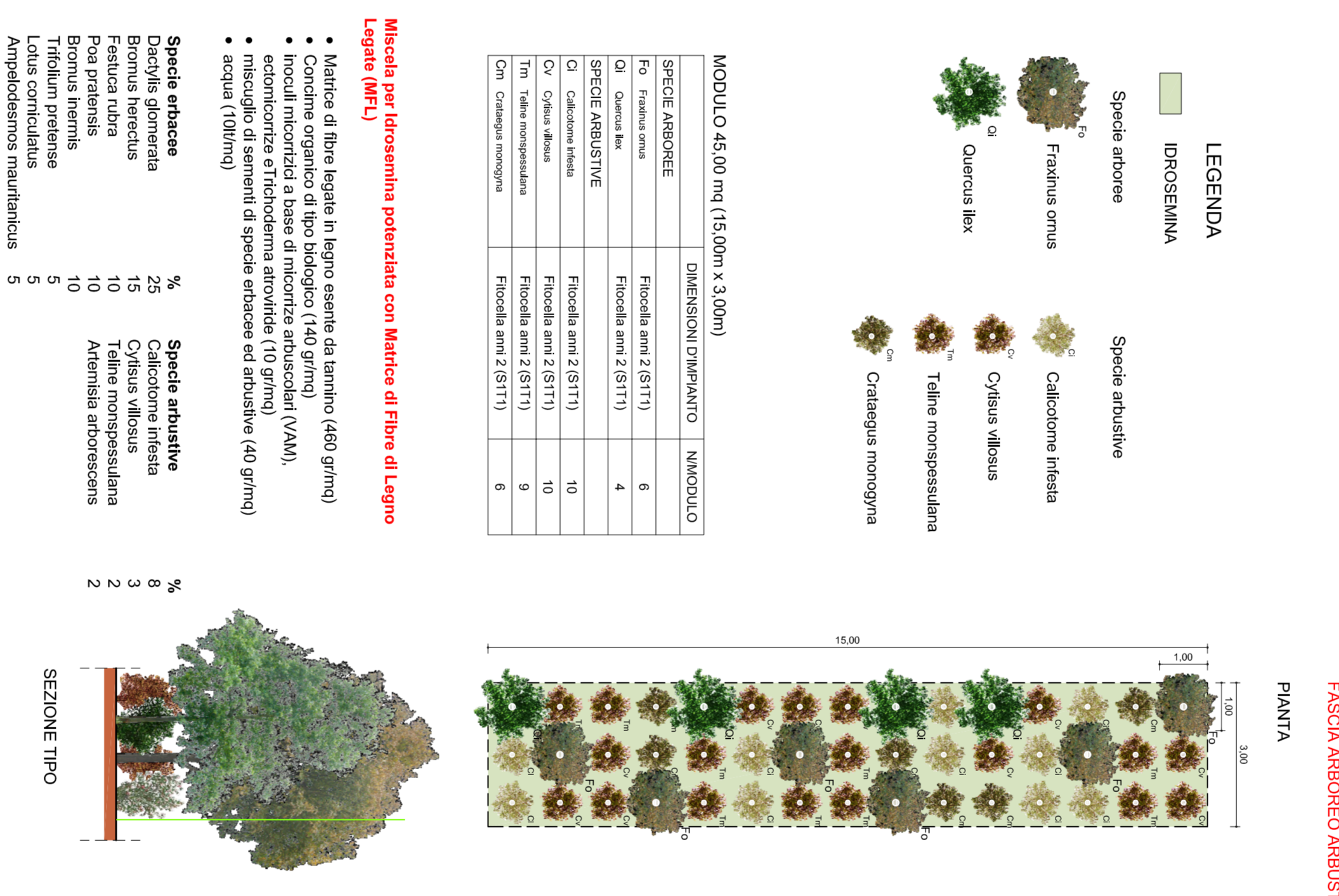
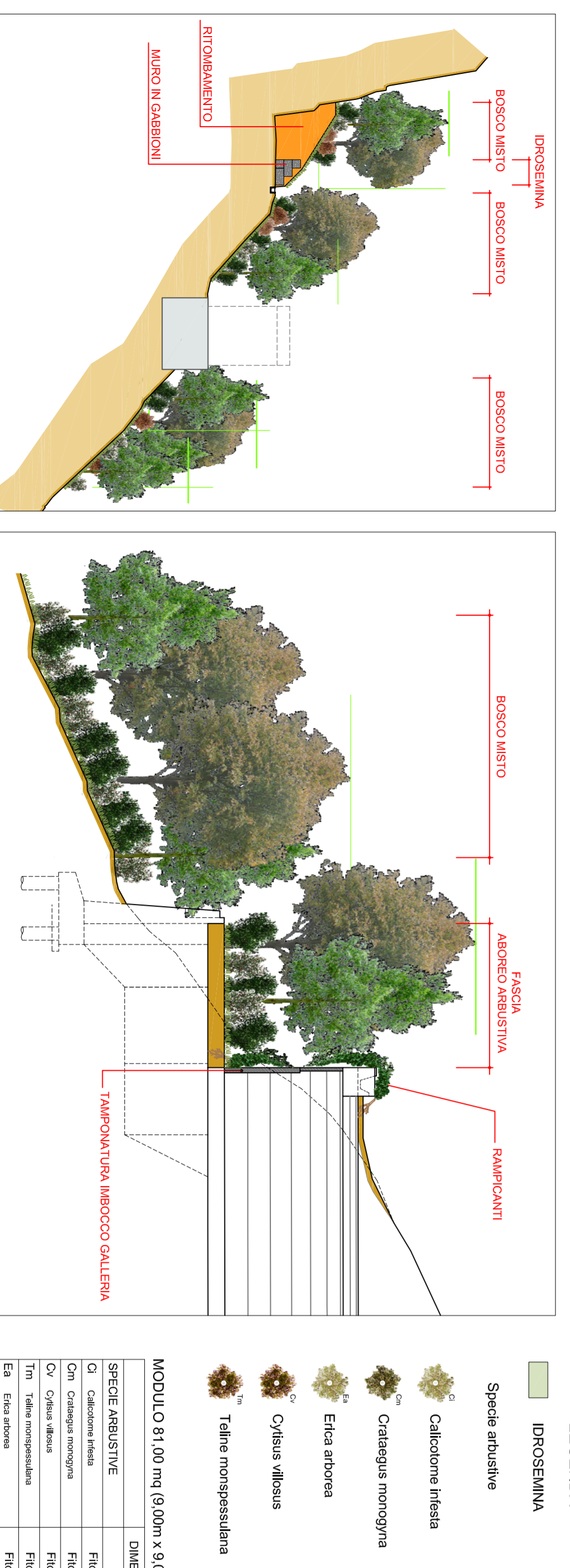



SEZIONE A-A' - PROFILO ASSE SUD scala 1:500



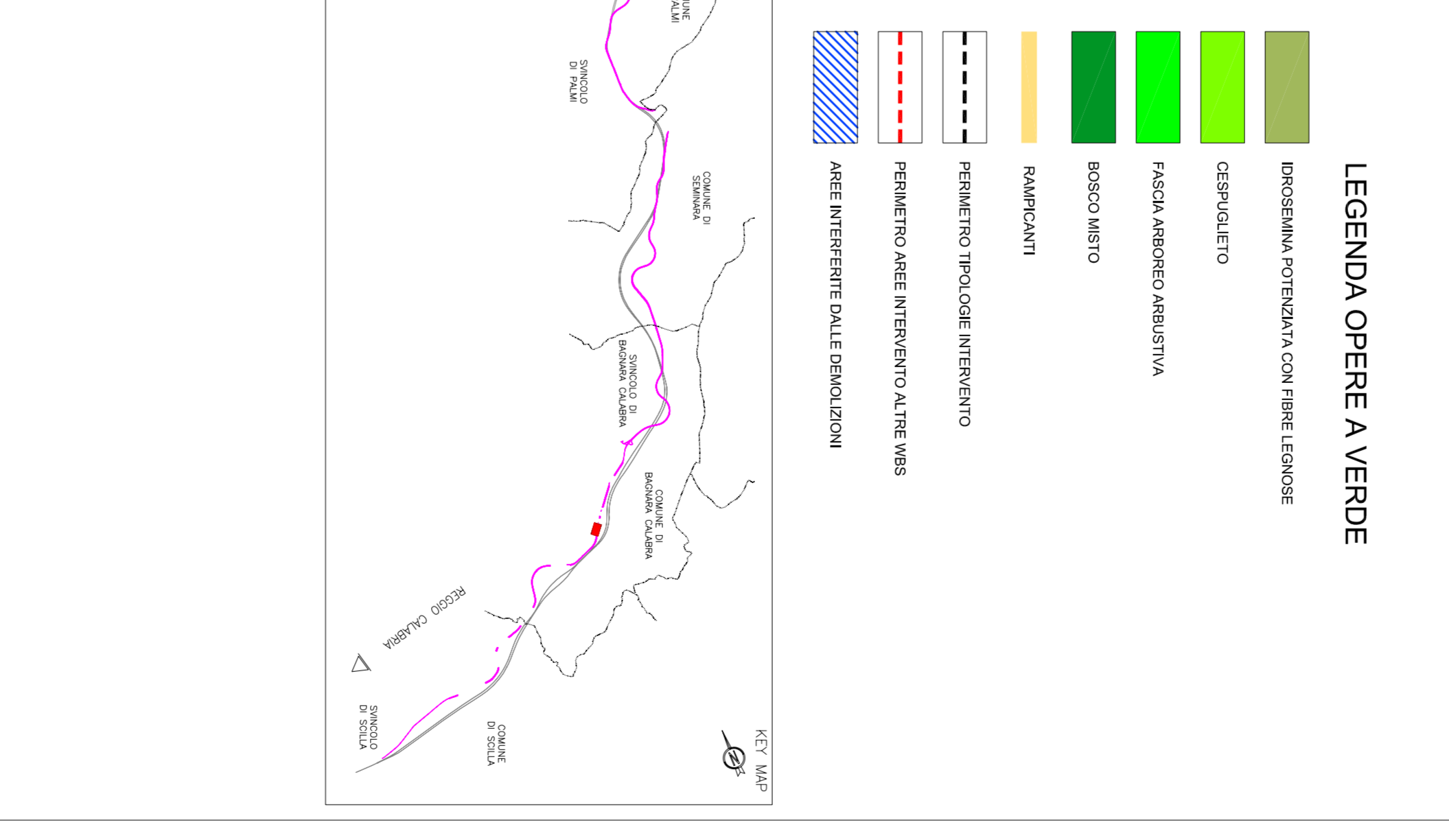

SEZIONE B-B' - PROFILO ASSE SUD scala 1:500



SEZIONE A-A' - PROFILO ASSE SUD scala 1:500



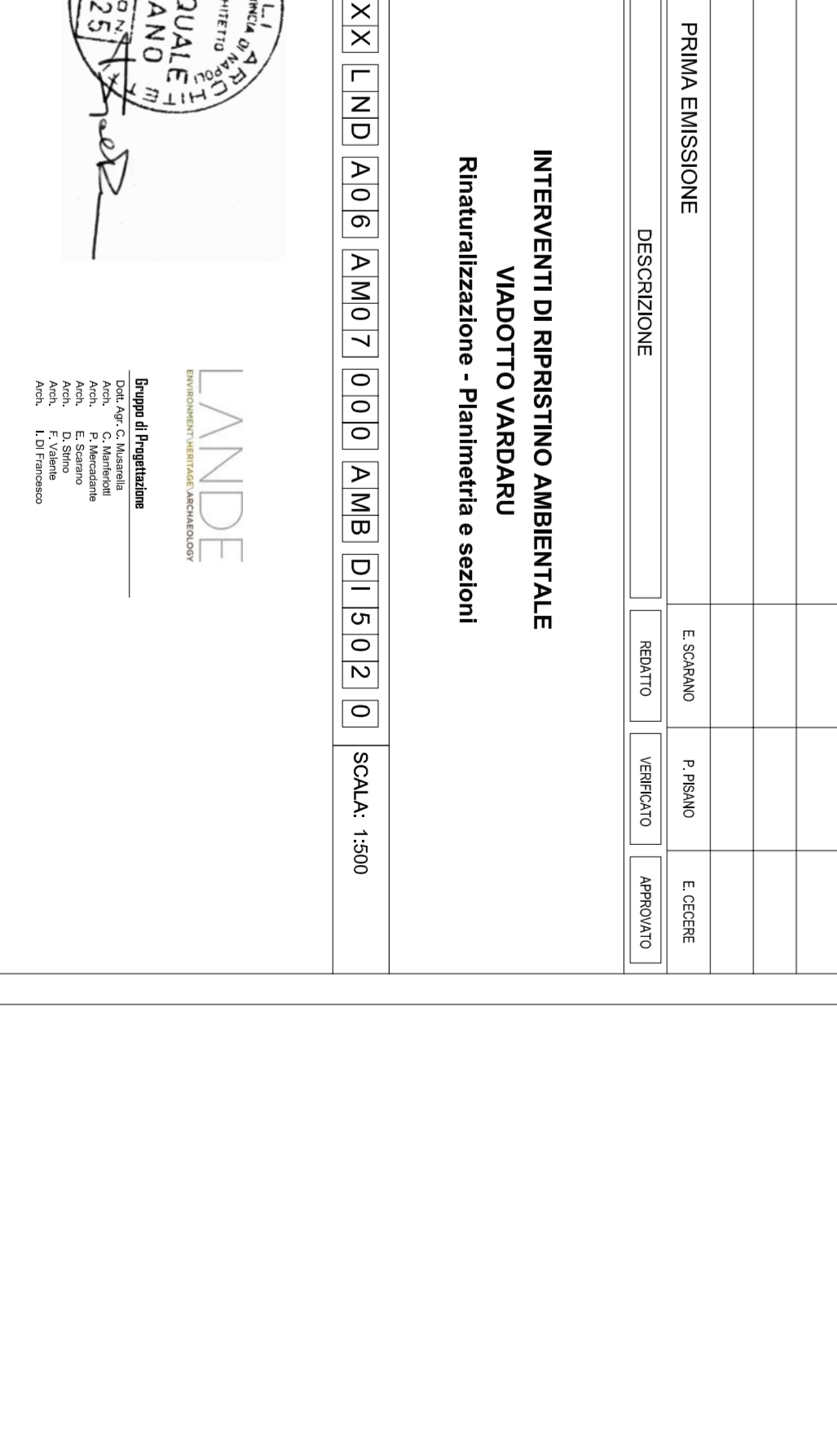
SEZIONE B-B' - PROFILO ASSE SUD scala 1:500



SEZIONE A-A' - PROFILO ASSE SUD scala 1:500



SEZIONE B-B' - PROFILO ASSE SUD scala 1:500



LEGENDA

IRPOSEMIANA

- Specie arbustive
- Calceolaria heliosa
- Catalpa monogyna
- Ficus arborea
- Cistus albidus
- Tabacum monspeliense

IRPOSEMIANA

- Specie arbustive
- Calceolaria heliosa
- Catalpa monogyna
- Ficus arborea
- Cistus albidus
- Tabacum monspeliense

SPECIE ARBUSTIVE	DIREZIONE D'INTERVENTO	MODULO
Q1 - Calceolaria heliosa	Fascia area 2 (S111)	9
Q2 - Catalpa monogyna	Fascia area 2 (S111)	9
Q3 - Cistus albidus	Fascia area 2 (S111)	9
Q4 - Tabacum monspeliense	Fascia area 2 (S111)	9
SA - Ficus arborea	Fascia area 2 (S111)	8
SA - Ficus arborea	Fascia area 2 (S111)	2

MODULO 81,00 mq (10,00m x 8,10m)

TIPOLOGIA DI IMPIANTO PER SPECIE ARBUSTIVE E ARBUSTIVE INFITTOCELLATE (S111)

S111 - ammasso di 1 ramo alti, 1 ramo di tappezzo

PIANTA

LEGENDA

IRPOSEMIANA

- Specie arbustive
- Calceolaria heliosa
- Catalpa monogyna
- Ficus arborea
- Cistus albidus
- Tabacum monspeliense

IRPOSEMIANA

- Specie arbustive
- Calceolaria heliosa
- Catalpa monogyna
- Ficus arborea
- Cistus albidus
- Tabacum monspeliense

SPECIE ARBUSTIVE	DIREZIONE D'INTERVENTO	MODULO
Q1 - Calceolaria heliosa	Fascia area 2 (S111)	9
Q2 - Catalpa monogyna	Fascia area 2 (S111)	9
Q3 - Cistus albidus	Fascia area 2 (S111)	9
Q4 - Tabacum monspeliense	Fascia area 2 (S111)	9
SA - Ficus arborea	Fascia area 2 (S111)	8
SA - Ficus arborea	Fascia area 2 (S111)	2

MODULO 81,00 mq (10,00m x 8,10m)

LEGENDA

IRPOSEMIANA

- Specie arbustive
- Calceolaria heliosa
- Catalpa monogyna
- Ficus arborea
- Cistus albidus
- Tabacum monspeliense

IRPOSEMIANA

- Specie arbustive
- Calceolaria heliosa
- Catalpa monogyna
- Ficus arborea
- Cistus albidus
- Tabacum monspeliense

SPECIE ARBUSTIVE	DIREZIONE D'INTERVENTO	MODULO
Q1 - Calceolaria heliosa	Fascia area 2 (S111)	9
Q2 - Catalpa monogyna	Fascia area 2 (S111)	9
Q3 - Cistus albidus	Fascia area 2 (S111)	9
Q4 - Tabacum monspeliense	Fascia area 2 (S111)	9
SA - Ficus arborea	Fascia area 2 (S111)	8
SA - Ficus arborea	Fascia area 2 (S111)	2

MODULO 81,00 mq (10,00m x 8,10m)

LEGENDA

IRPOSEMIANA

- Specie arbustive
- Calceolaria heliosa
- Catalpa monogyna
- Ficus arborea
- Cistus albidus
- Tabacum monspeliense

IRPOSEMIANA

- Specie arbustive
- Calceolaria heliosa
- Catalpa monogyna
- Ficus arborea
- Cistus albidus
- Tabacum monspeliense

SPECIE ARBUSTIVE	DIREZIONE D'INTERVENTO	MODULO
Q1 - Calceolaria heliosa	Fascia area 2 (S111)	9
Q2 - Catalpa monogyna	Fascia area 2 (S111)	9
Q3 - Cistus albidus	Fascia area 2 (S111)	9
Q4 - Tabacum monspeliense	Fascia area 2 (S111)	9
SA - Ficus arborea	Fascia area 2 (S111)	8
SA - Ficus arborea	Fascia area 2 (S111)	2

MODULO 81,00 mq (10,00m x 8,10m)

LEGENDA

IRPOSEMIANA

- Specie arbustive
- Calceolaria heliosa
- Catalpa monogyna
- Ficus arborea
- Cistus albidus
- Tabacum monspeliense

IRPOSEMIANA

- Specie arbustive
- Calceolaria heliosa
- Catalpa monogyna
- Ficus arborea
- Cistus albidus
- Tabacum monspeliense

SPECIE ARBUSTIVE	DIREZIONE D'INTERVENTO	MODULO
Q1 - Calceolaria heliosa	Fascia area 2 (S111)	9
Q2 - Catalpa monogyna	Fascia area 2 (S111)	9
Q3 - Cistus albidus	Fascia area 2 (S111)	9
Q4 - Tabacum monspeliense	Fascia area 2 (S111)	9
SA - Ficus arborea	Fascia area 2 (S111)	8
SA - Ficus arborea	Fascia area 2 (S111)	2

MODULO 81,00 mq (10,00m x 8,10m)

LEGENDA

IRPOSEMIANA

- Specie arbustive
- Calceolaria heliosa
- Catalpa monogyna
- Ficus arborea
- Cistus albidus
- Tabacum monspeliense

IRPOSEMIANA

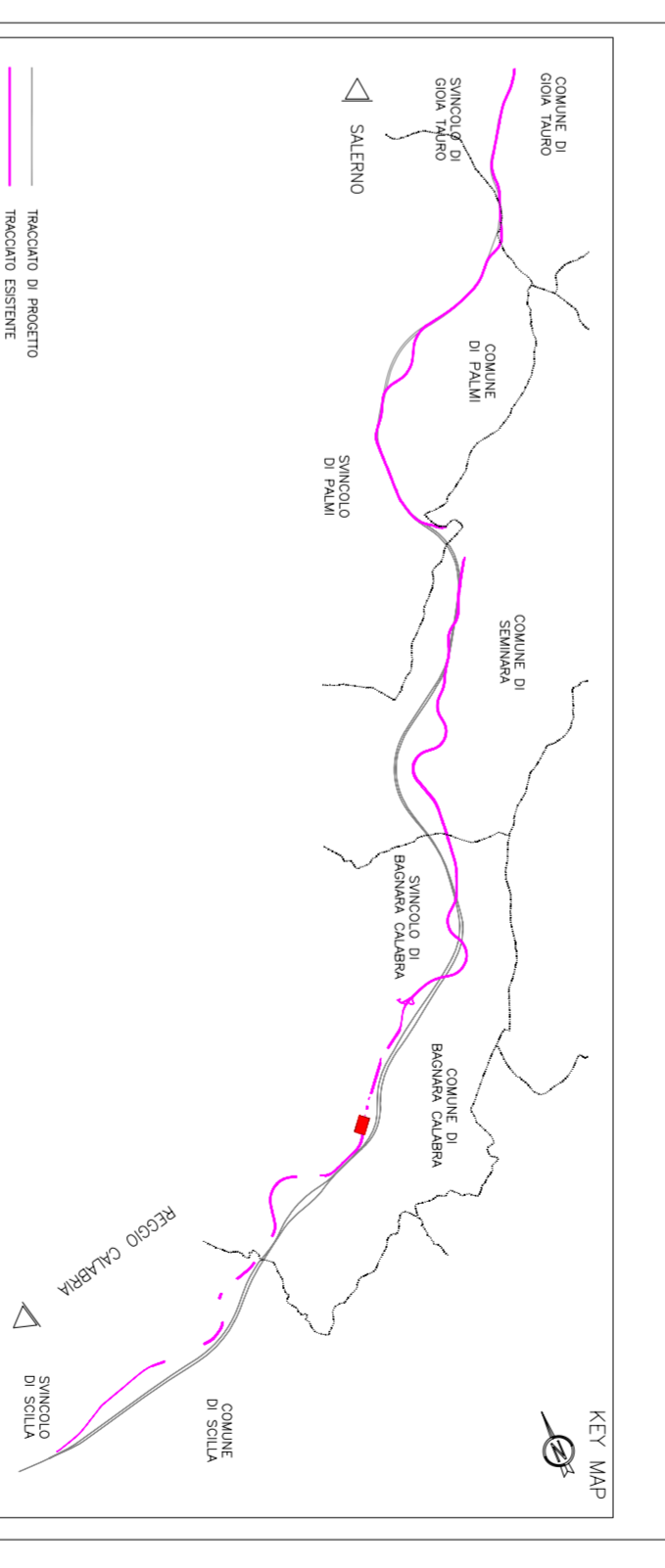
- Specie arbustive
- Calceolaria heliosa
- Catalpa monogyna
- Ficus arborea
- Cistus albidus
- Tabacum monspeliense

SPECIE ARBUSTIVE	DIREZIONE D'INTERVENTO	MODULO
Q1 - Calceolaria heliosa	Fascia area 2 (S111)	9
Q2 - Catalpa monogyna	Fascia area 2 (S111)	9
Q3 - Cistus albidus	Fascia area 2 (S111)	9
Q4 - Tabacum monspeliense	Fascia area 2 (S111)	9
SA - Ficus arborea	Fascia area 2 (S111)	8
SA - Ficus arborea	Fascia area 2 (S111)	2

MODULO 81,00 mq (10,00m x 8,10m)

LEGENDA OPERE A VERDE

- IRPOSEMIANA POTENZIALITÀ CON SERIE LESIONE
- CEPUGLIETO
- FASCIA ARBUSTIVO ARBUSTIVA
- BOSCO MISTO
- RAMPICANTI
- PERIMETRO TIPICO/OPERE INTERVENTO
- PERIMETRO AREE INTERVENTO AL TRE WEB
- AREE INTERFERENTI DALLE MANOZZIONI



ANAS spa
Direzione Generale

DG 24/03
AUTOSTRADA SALERNO-REGGIO CALABRIA

LAVORI DI AMMODERNAMENTO ED ADEGUAMENTO AL TIPO 1A DELLE NORME CNR/80 DAL KM 38+300 (SVINCOLO DI GIOIA TAURO ESCLUSO) AL KM 42+300 (SVINCOLO DI SCILLA ESCLUSO)
CODICE UNICO PROGETTO: F41B0400090001

Salerno-Reggio Calabria
Società consortile per azioni

PROGETTO COSTRUTTIVO

REV.	DATA	PRIMA EMISSIONE	DESCRIZIONE	E.SERVIZIO	P.FINALE	E.CORRETTIVO
0	11/06/14					

INTERVENTI DI RIPRISTINO AMBIENTALE
VIAOOTTO VARDARU
Rinaturalizzazione - Piantumiera e sezioni

0	1	2	3	4	5	6	7	8	9	10	11	12	13	14	15	16	17	18	19	20	21	22	23	24	25	26	27	28	29	30	31	32	33	34	35	36	37	38	39	40	41	42	43	44	45	46	47	48	49	50	51	52	53	54	55	56	57	58	59	60	61	62	63	64	65	66	67	68	69	70	71	72	73	74	75	76	77	78	79	80	81	82	83	84	85	86	87	88	89	90	91	92	93	94	95	96	97	98	99
---	---	---	---	---	---	---	---	---	---	----	----	----	----	----	----	----	----	----	----	----	----	----	----	----	----	----	----	----	----	----	----	----	----	----	----	----	----	----	----	----	----	----	----	----	----	----	----	----	----	----	----	----	----	----	----	----	----	----	----	----	----	----	----	----	----	----	----	----	----	----	----	----	----	----	----	----	----	----	----	----	----	----	----	----	----	----	----	----	----	----	----	----	----	----	----	----	----	----	----

INFERRENTIA

PROGETTO COSTRUTTIVO

PRODOTTO DA

PASQUALÈ

ING. ENZO COZZI

REGOLAZIONE E ATTUALIZZAZIONE

PROGETTO COSTRUTTIVO

ING. ENZO COZZI

RESPONSABILE DEL PROCEDIMENTO DEL. Ing. Carlo Misciadra