Oggetto

N°3 MODULI Mod.501 MT.2.40x6.83 H.2.95M. H INT. 2.7M. Mq.51.08
NON INCLUDE TETTOIA

USO:INFERMERIA

PIANTA

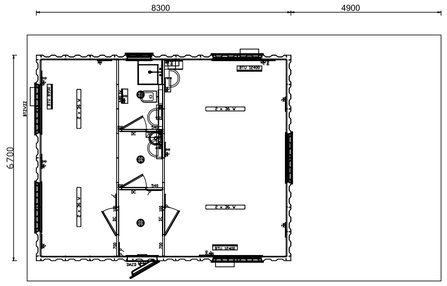

BAGNO PROVVISTO DI AERAZIONE NATURALE
INTEGRATA DA ASPIRAZIONE FORZATA

LOCALE	SUPERFICIE PAVIMENTO MQ.	SUPERFICIE FINESTRE MQ.	SUP.FIN./ SUP.PAV. >1/8>0.125
1	15.80	3.68	0.23
2	25.40	5.52	0.21

N.B.
I LOCALI SONO FORNITI DI
CONDIZIONAMENTO-RISCALDAMENTO
ELETTRICO E BOILER PER ACQUA CALDA
SANITARIA (1 PER CIASCUN BAGNO - 30lt.)

N.B.
TUTTI I PREFABBRICATI DEVONO
RISPETTARE IL RAPPORTO ILLUMINANTE
DI LEGGE PARI AD 1/8

CARATTERISTICHE EDIFICIO PREFABBRICATO:

1. FONDAZIONI: a carico del committente.
2. STRUTTURA: composta di elementi in acciaio zincato completamente smontabili.
3. PAVIMENTAZIONE: autoportante, con sottostruttura in acciaio zincato a caldo e profilato a freddo, piano di calpestio in pannello antibatterico in polietilene sp.30mm, rivestimento in PVC strato omogeneo ad alta resistenza sp. 2mm
4. PARETI: pannelli sandwich con isolamento in poliuretano espanso ad alta densità, 50mm sp., colore bianco-grigio. EUROCLASSE C-S3-D0
5. TETTO: è composto da pannelli sandwich grecati e preverniciati sp.50+40mm con isolamento in poliuretano espanso ad alta densità. EUROCLASSE B-S3-D0.
6. FINESTRE: i telai sono in alluminio anodizzato, color argento. Anta con apertura a sporgere dotati di vetrocamera 4/9/4, completi di veneziana e zanzariera, dimensioni 970x1200h.
7. WASISTAS: i telai sono in alluminio anodizzato, color argento. Anta con apertura a sporgere, vetro singolo finitura OPACO, completo di zanzariera. Dimensioni mm. 500x400.
8. PORTA PRINCIPALE DI ACCESSO (ESTERNE) :cieche o con area superiore vetrata, maniglione antipanico, pannelli isolanti, cerniere, maniglia pesante in plastica e serratura. dimensioni 970 x 2100 mm.
9. PORTE INTERNE: costituite da pannelli coibentati, cerniere, robusta impugnatura in plastica. Dimensioni 780 x 2100 mm.
10. IMPIANTO ELETTRICO: 220V/50HZ, i quadri elettrici sono distribuiti sul piano, i cavi sono inseriti in tubi in pvc montati a livello del soffitto e lungo le pareti, questi ultimi sono a vista e collegati alle prese montate in ogni ambiente. Le prese di corrente sono del tipo Shucko da 10/16A.

IMPIANTO IDRO-SANITARIO: L'impianto di adduzione acqua calda e fredda è realizzato in tubi di polibutilene, mentre gli scarichi sono in PVC pesante. Tutte le tubazioni sono sistemate all'interno del container sopra il piano del pavimento. I WC alfinglese sono in ceramica bianca, completi di sedile e coperchio in plastica e cassette di cacciata basse on doppio pulsante per la regolazione del flusso. I lavabi a colonna ed i bidet sono in ceramica bianca. I piatti doccia in acciaio inox complete di tendine in PVC. La rubinetteria è in ottone cromato con gruppi esterni acqua calda/fredda. Il riscaldamento dell'acqua sanitaria è realizzato con boiler elettrici capacità 10 o 50lt

11. IMPIANTO DI CONDIZIONAMENTO: Condizionatori tipo mono split 12000 BTU/H, con funzionamento caldo freddo.
12. IMPIANTO DI RISCALDAMENTO: non previsto
13. IMPIANTO TV:non previsto.
14. IMPIANTO DATI: non previsto.
15. IMPIANTO ANTINCENDIO: non previsto
16. DOPPIO TETTO: non previsto
17. PREVISTA TETTOIA PER AMBULANZA

PROSPETTO A-B

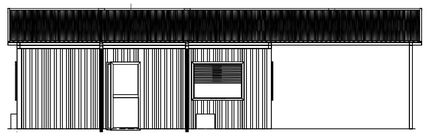

PROSPETTO B-C

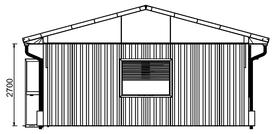

PROSPETTO A-D

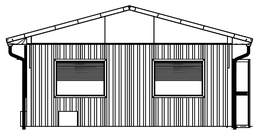

PROSPETTO C-D

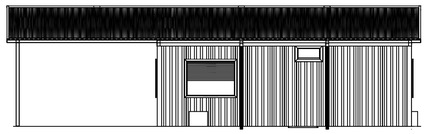

COMMITTENTE:

RFI RETE FERROVIARIA ITALIANA
GRUPPO FERROVIE DELLO STATO ITALIANE

ALTA SORVEGLIANZA:

ITALFERR
GRUPPO FERROVIE DELLO STATO ITALIANE

GENERAL CONTRACTOR:

COCIV
Consorzio Collegamenti Integrati Veloci

INFRASTRUTTURE FERROVIARIE STRATEGICHE DEFINITE DALLA LEGGE OBIETTIVO N.443/01

TRATTA A.V./A.C. TERZO VALICO DEI GIOVI
PROGETTO ESECUTIVO

CAMPO BASE CBL3 bis (Ex CSL1)

PREFABBRICATO USO INFERMERIA: PIANTA E PROSPETTI

GENERAL CONTRACTOR	DIRETTORE LAVORI	SCALA:
Consorzio **Cociv** Ing. P.P. Marcheselli		1:100

COMMESSA	LOTTO	FASE	ENTE	TIPO DOC.	OPERA/DISCIPLINA	PROGR.	REV.
IG51	00	E	CV	PA	CA2701	003	A

PROGETTAZIONE

Rev.	Descrizione emissione	Redatto	Data	Verificato	Data	Progettista Integratore	Data	IL PROGETTISTA
A00	Prima Emissione	COCIV	29/01/2014	COCIV	29/01/2014	COCIV	31/01/2014	COCIV Consorzio Collegamenti Integrati Veloci Dott. Ing. Aldo Marcheselli Ordine Ingegneri Prov. TO n. 6271 R

n. Elab.

Nome File: IG51-00-E-CV-PA-CA27-01-003-A00

CUP: F81H92000000008

Scala di plot: 1: