SEZIONE A–A
SCALA 1:50

PIANTA

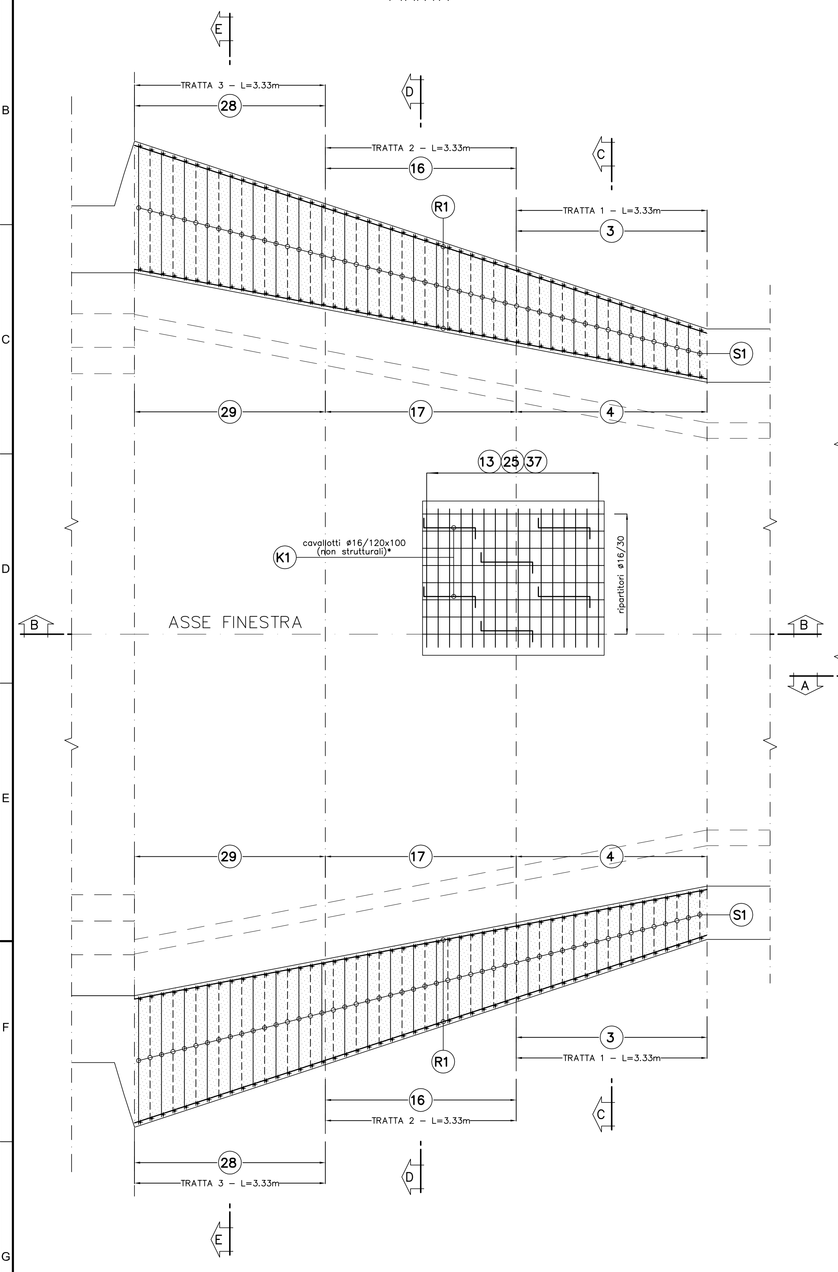

SEZIONE B–B
SCALA 1:50

PROFILO LONGITUDINALE

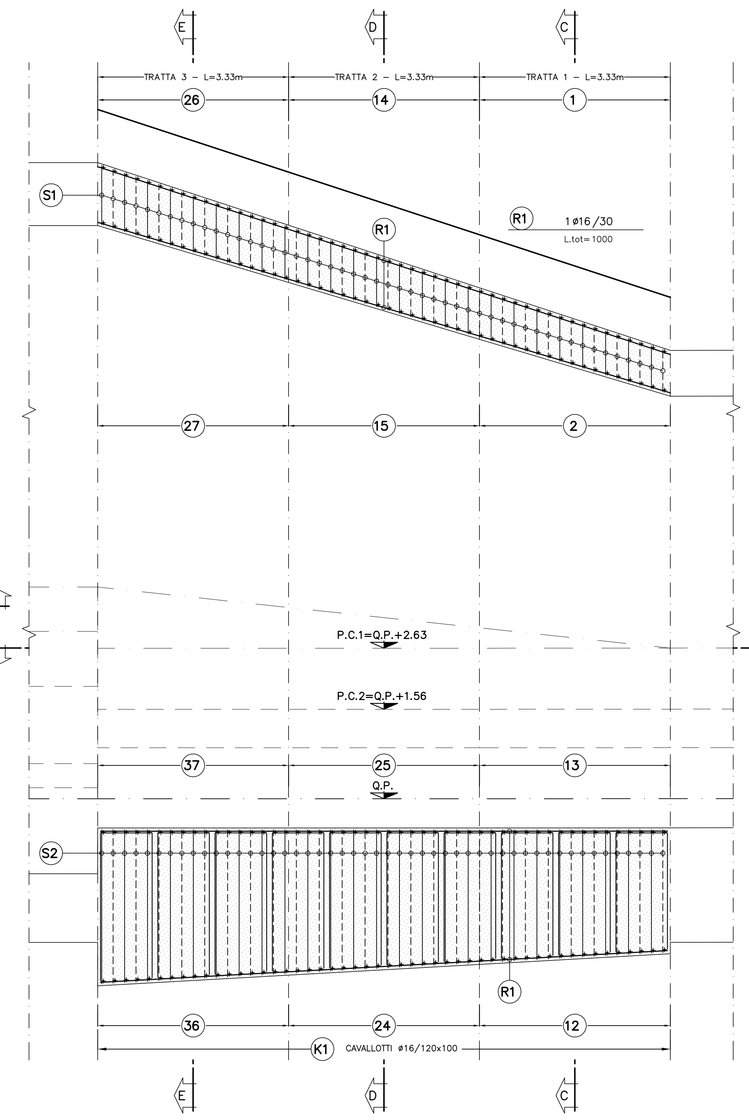

SEZIONE C–C
SCALA 1:50

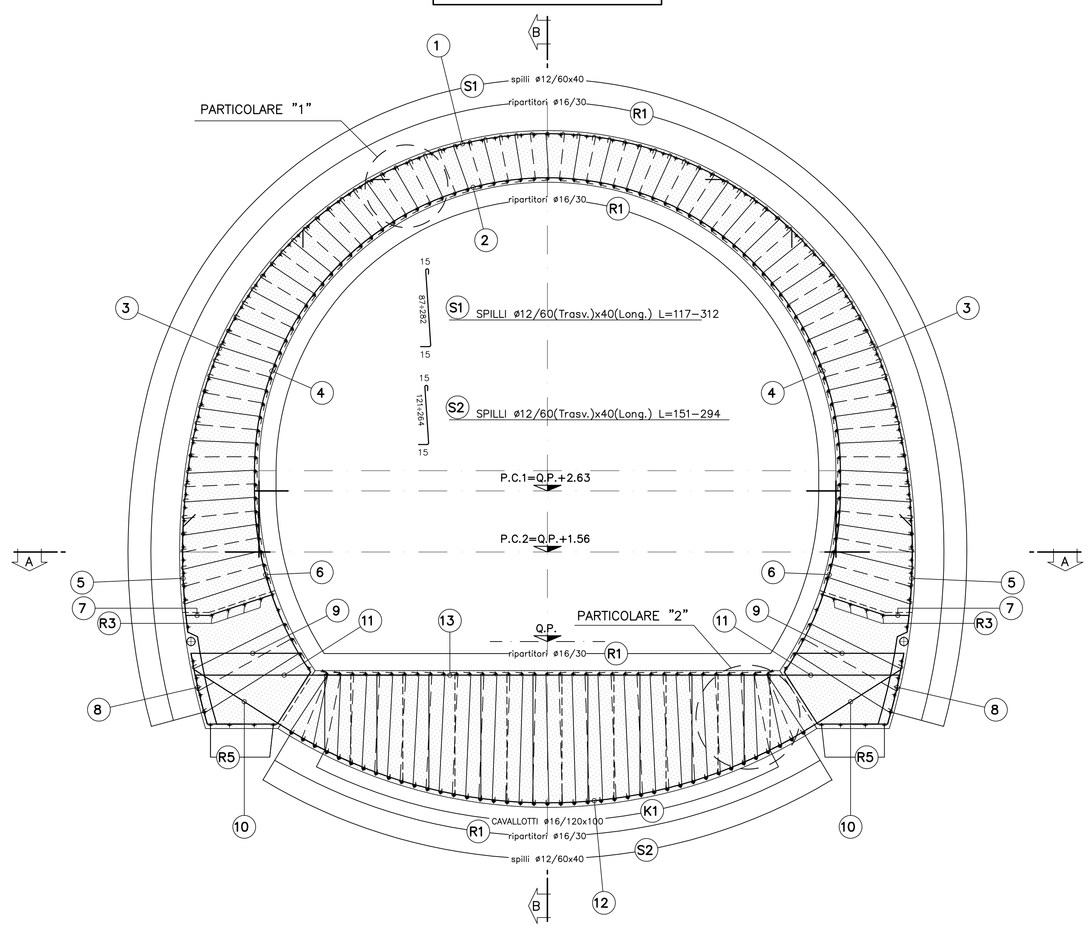

SCHEMA COPRIFERRO

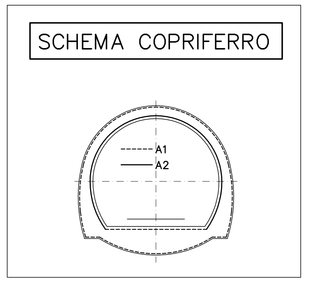

PARTICOLARE "1"
SCALA 1:10

PARTICOLARE COPRIFERRO CALOTTA

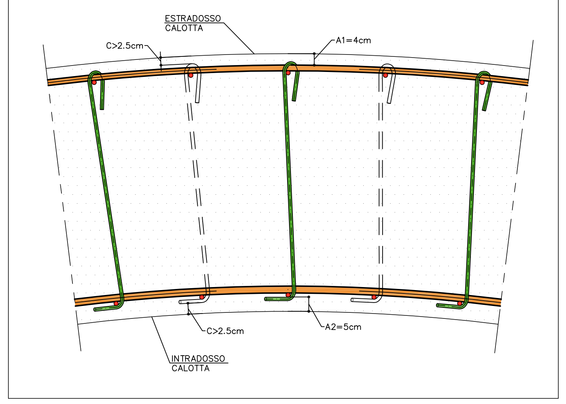

PARTICOLARE "2"
SCALA 1:10

PARTICOLARE COPRIFERRO ARCO ROVESCIO

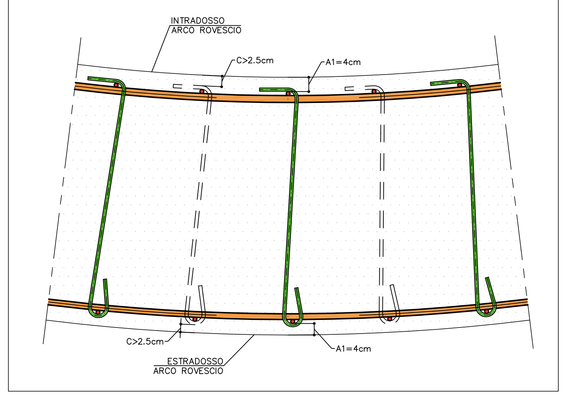

TABELLA MATERIALI

ACCIAIO ARMATURE	B450C
COPRIFERRO	(vedi schema)

NOTA: – PER TUTTO QUANTO NON INDICATO SI FACCIA RIFERIMENTO AL CAPITOLATO OPERE CIVILI

– ELABORATO DI RIFERIMENTO: "OPERE DI LINEA–CARATTERISTICHE DEI MATERIALI E NOTE" (cod.IG51–00–E–CV–TT–OC0000–002)

– PER TUTTI I DETTAGLI D'IMPERMEABILIZZAZIONE SI VEDA L'ELABORATO RELATIVO

LEGENDA

– P.C.	PIANO DEI CENTRI
– Q.P.	QUOTA PROGETTO
– P.I.M.	PIANO IMPOSTA MURETTE

NOTA

I CAVALLOTTI NON SONO DA CONSIDERARSI STRUTTURALI E POSSONO ESSERE EVENTUALMENTE SOSTITUITI CON ELEMENTI ALTERNATIVI

ESPLOSO

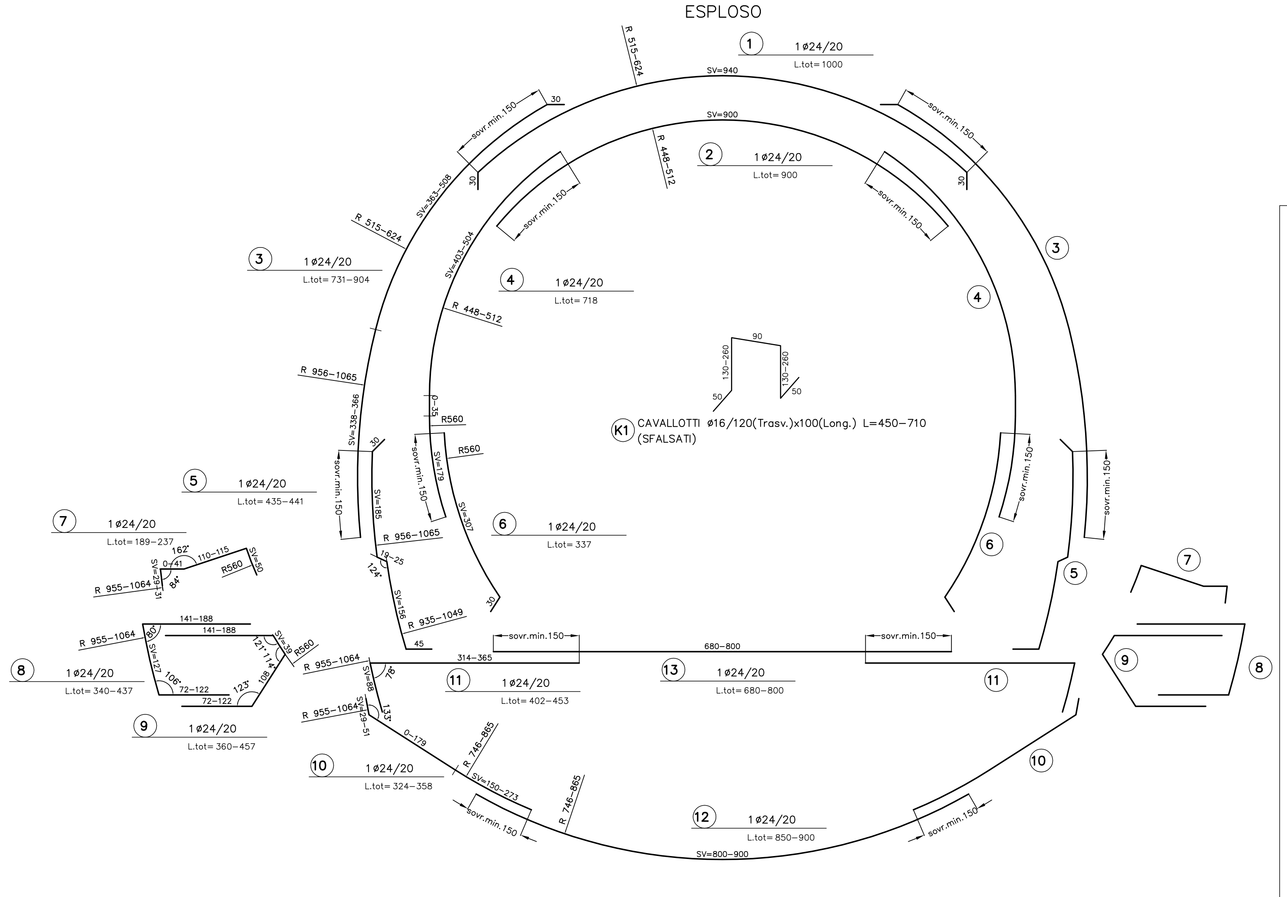

SCHEMA RIPARTITORI MURETTA

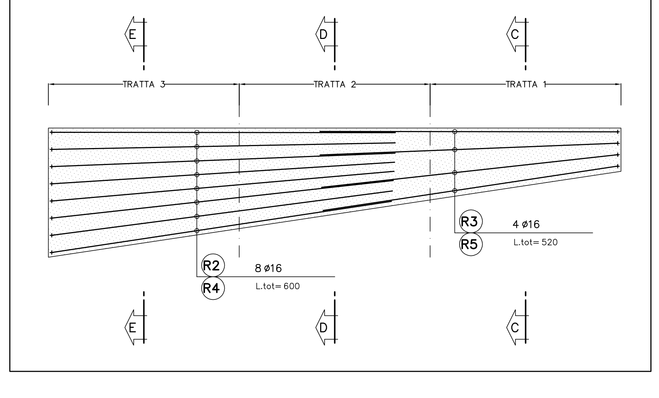

KEY-PLAN

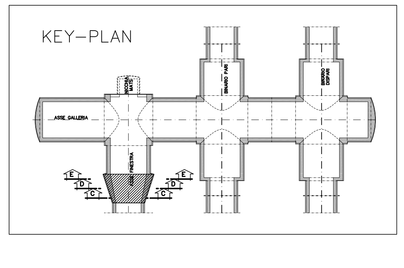

COMMITTENTE: RFI RETE FERROVIARIA ITALIANA – GRUPPO FERROVIE DELLO STATO ITALIANE

ALTA SORVEGLIANZA: ITALFERR – GRUPPO FERROVIE DELLO STATO ITALIANE

GENERAL CONTRACTOR: Consorzio Collegamenti Integrati Veloci

INFRASTRUTTURE FERROVIARIE STRATEGICHE DEFINITE DALLA LEGGE OBIETTIVO N.443/01

TRATTA A.V./A.C. TERZO VALICO DEI GIOVI
PROGETTO ESECUTIVO

Galleria Naturale di Valico Binario Pari
Camerone di innesto Finestra Cravasco

Tratta A

Armatura Tav 1/2

GENERAL CONTRACTOR: Consorzio Cociv – Ing. P. P. Marchesetti

DIRETTORE LAVORI:

SCALA: 1:50

COMMESSA	LOTTO	FASE	ENTE	TIPO DOC.	OPERA/DISCIPLINA	PROGR.	REV.
IG51	02	E	CV	BB	GN14GX	005	A

PROGETTAZIONE

Rev.	Descrizione emissione	Redatto	Data	Verificato	Data	Progettista Integratore	Data	IL PROGETTISTA
A00	Prima emissione	ROCKSOIL	15/07/2013	ROCKSOIL	15/07/2013	A. Palombia	19/07/2013	Dott. Ing. A. Palombia Ordine degli Ingegneri Prov. TO n. 6271 R

n. Elab.

Nome File: IG51-00-E-CV-BB-GN14-GX-005-A00

CUP: F81H92000000008

Scala di plot: 1: 1

FATT. PLOT 1 = 1 NOME FILE: 131.187.800 REDI: MI DATA: 04.07.13