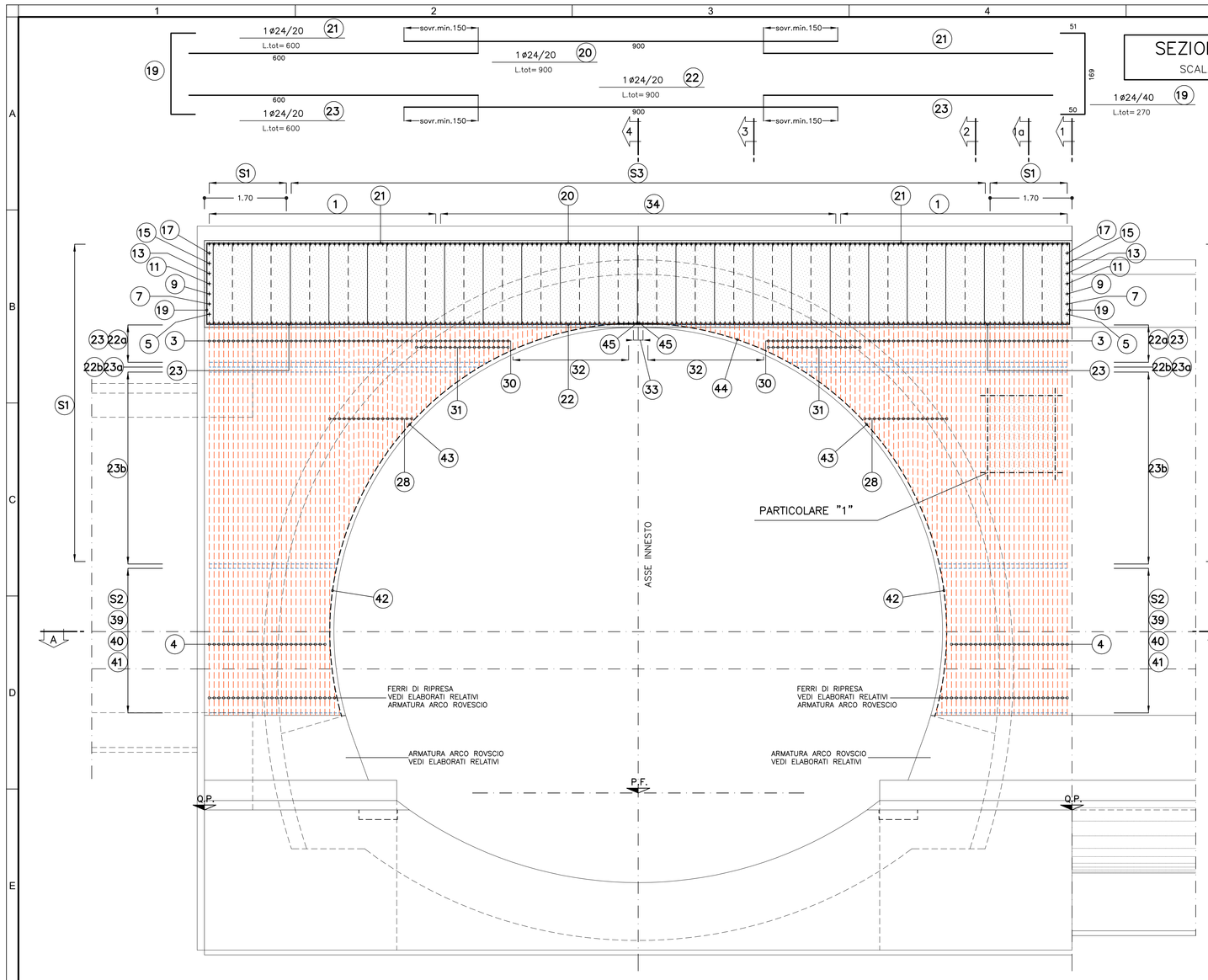

SEZIONE 7–7
SCALA 1:50

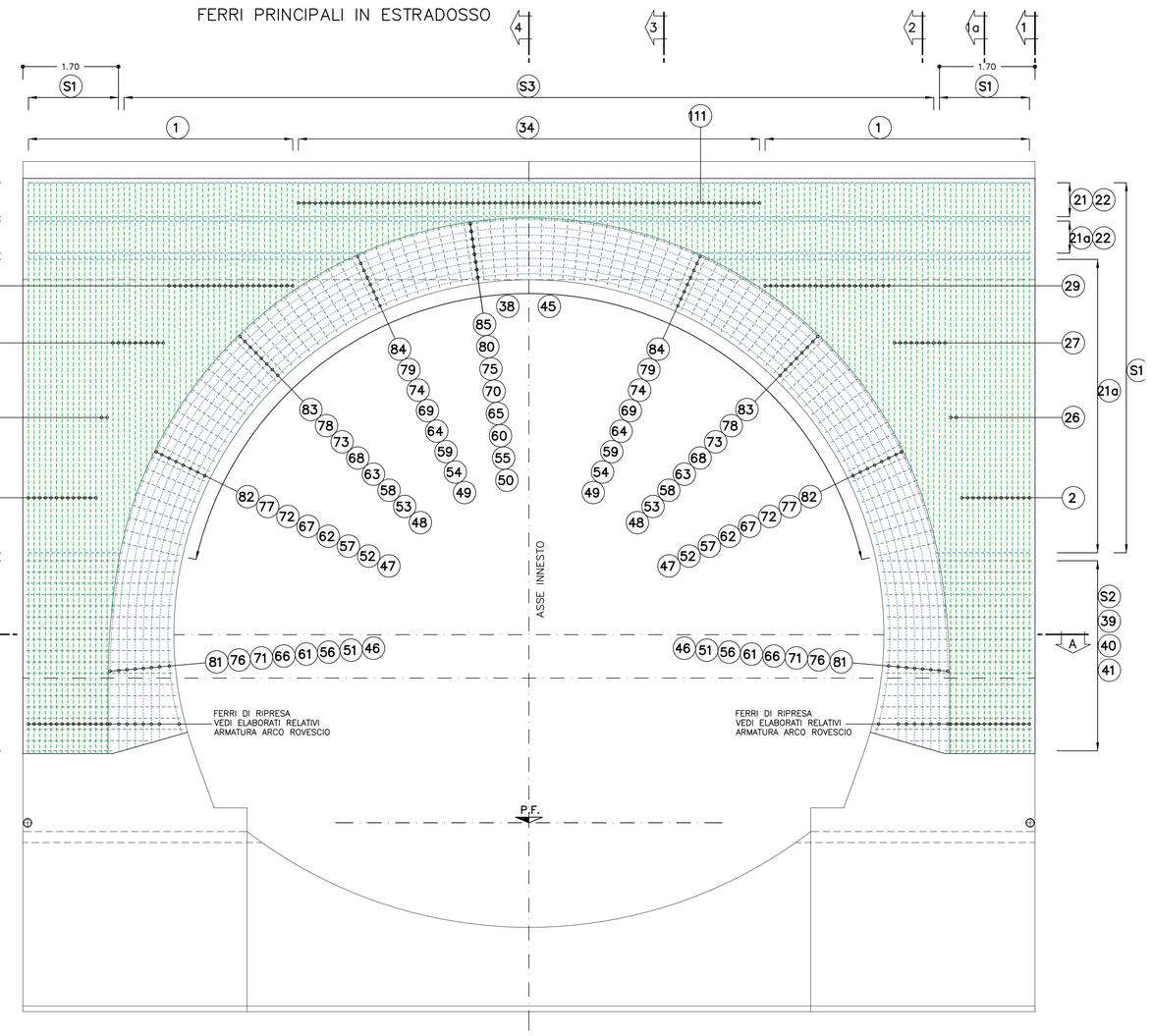

SEZIONE 5–5
SCALA 1:50

PARTICOLARE COPRIFERRO
SCALA 1:10

CALOTTA

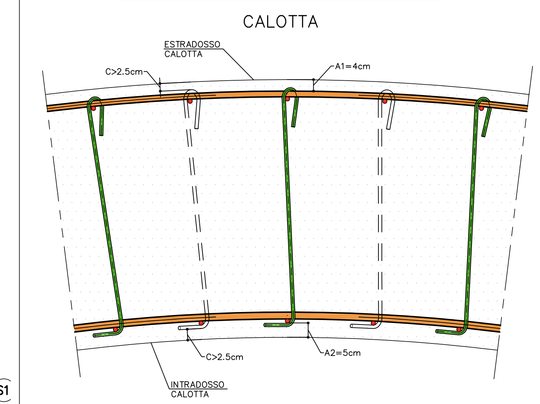

SCHEMA COPRIFERRO

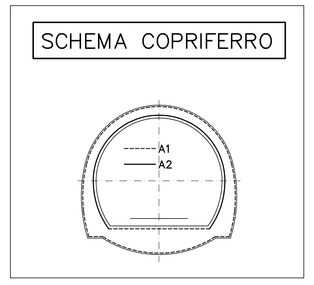

KEY-PLAN

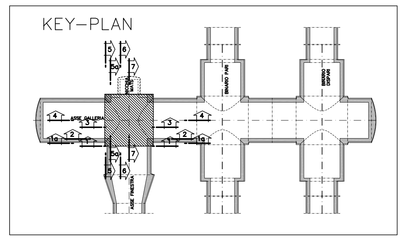

SEZIONE A–A
SCALA 1:50

PIANTA sul Piano dei Centri

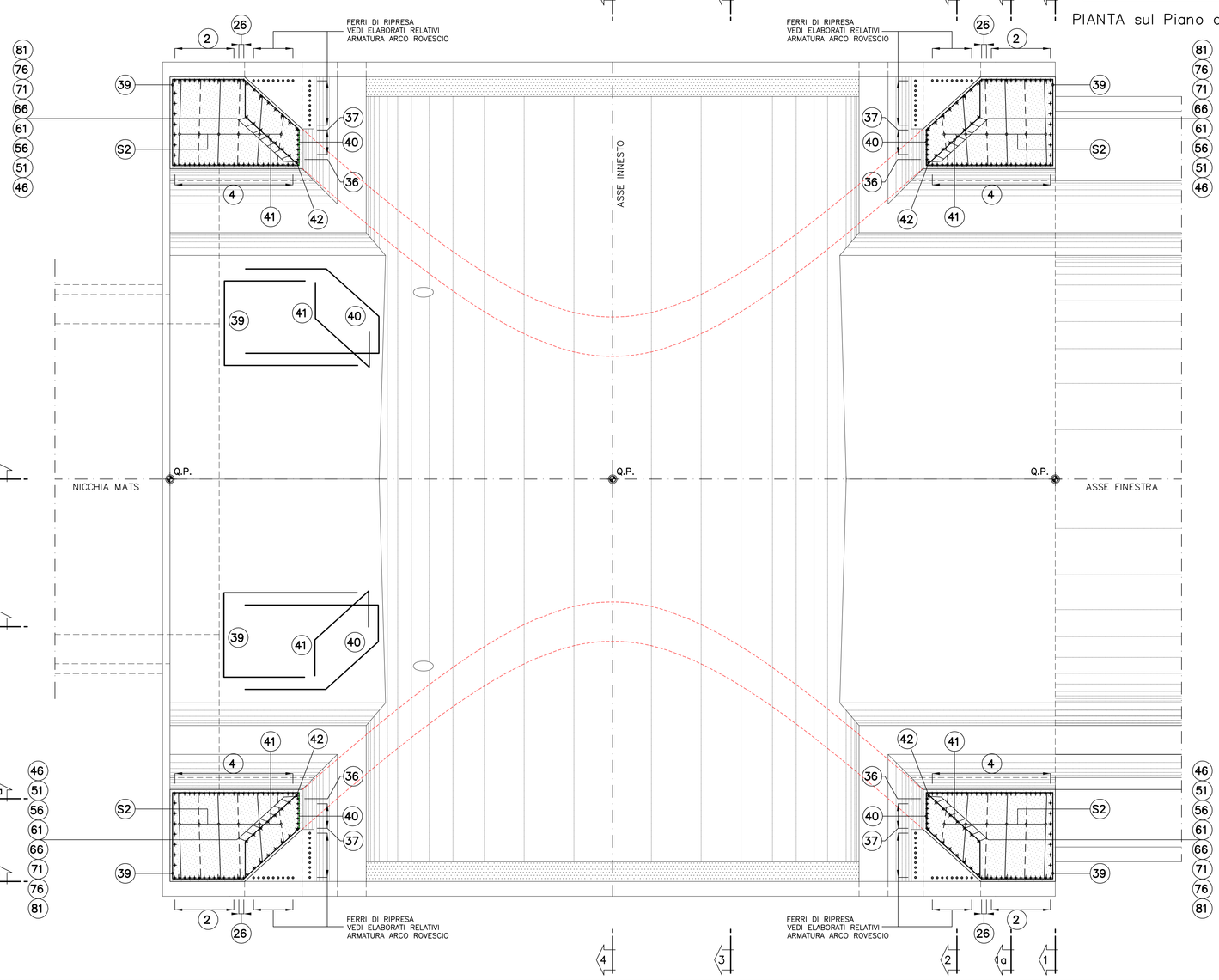

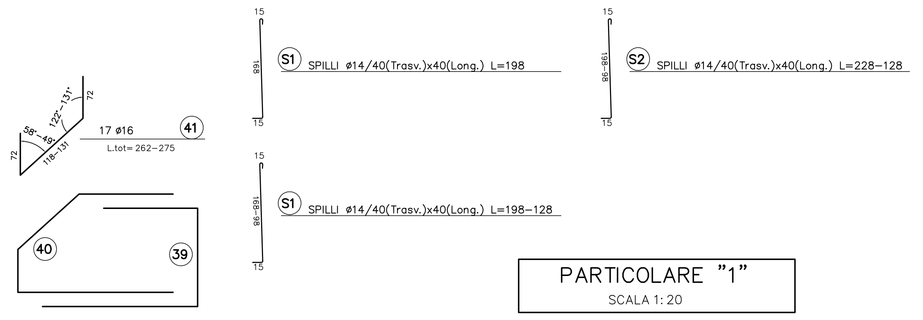

PER L'ESPLOSO VEDI LA TABELLA SULLA TAVOLA 6/6

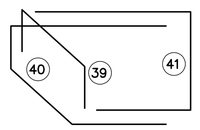

PARTICOLARE "1"
SCALA 1:20

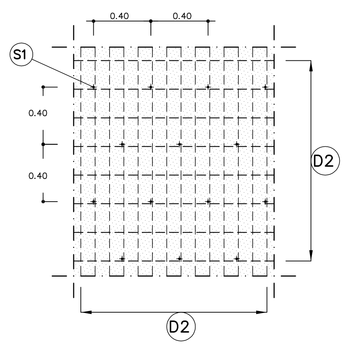

TABELLA MATERIALI

ACCIAIO ARMATURE	B450C
COPRIFERRO	(vedi schema)

NOTA:
- PER TUTTO QUANTO NON INDICATO SI FACCIA RIFERIMENTO AL CAPITOLATO OPERE CIVILI
- ELABORATO DI RIFERIMENTO: "OPERE DI LINEA–CARATTERISTICHE DEI MATERIALI E NOTE" (cod.IG51–00–E–CV–TT–OC0000–002)
- PER TUTTI I DETTAGLI D'IMPERMEABILIZZAZIONE SI VEDA L'ELABORATO RELATIVO

LEGENDA

– P.C.	PIANO DEI CENTRI
– Q.P.	QUOTA PROGETTO
– P.F.	PIANO DEL FERRO
– P.I.M.	PIANO IMPOSTA MURETTE

NOTA

I CAVALLOTTI NON SONO DA CONSIDERARSI STRUTTURALI E POSSONO ESSERE EVENTUALMENTE SOSTITUITI CON ELEMENTI ALTERNATIVI

LE MARCHE (24) E (25) NON SONO STATE UTILIZZATE

COMMITTENTE:

RFI RETE FERROVIARIA ITALIANA
GRUPPO FERROVIE DELLO STATO ITALIANE

ALTA SORVEGLIANZA:

ITALFERR
GRUPPO FERROVIE DELLO STATO ITALIANE

GENERAL CONTRACTOR:

Consorzio Collegamenti Integrati Veloci

INFRASTRUTTURE FERROVIARIE STRATEGICHE DEFINITE DALLA LEGGE OBIETTIVO N.443/01

TRATTA A.V./A.C. TERZO VALICO DEI GIOVI
PROGETTO ESECUTIVO

Galleria Naturale di Valico Binario Pari
Camerone di innesto Finestra Cravasco

Tratta C

Armatura Calotta Tav 2/6

GENERAL CONTRACTOR	DIRETTORE LAVORI	SCALA:
Consorzio Cociv, Ing. P. P. Marcheselli		1:50

COMMESSA	LOTTO	FASE	ENTE	TIPO DOC.	OPERA/DISCIPLINA	PROGR.	REV.
IG51	02	E	CV	BB	GN14GX	007	A

PROGETTAZIONE

Rev.	Descrizione emissione	Redatto	Data	Verificato	Data	Progettista Integratore	Data	IL PROGETTISTA
A00	Prima emissione	ROCKSOIL	15/07/2013	ROCKSOIL	15/07/2013	A. Palomba	19/07/2013	Cociv Consorzio Collegamenti Integrati Veloci, Dott.Ing. P. P. Marcheselli, Ordine Ingegneri Prov. TO n. 6271 E

n. Elab. | Nome File: IG51-02-E-CV-BB-GN14-GX-007-A00

CUP: F81H92000000008

Scala di plot: 1: 1

FATT. PLOT: 1 = 1 | NOME FILE: 1.3288500 | RED: AS | DATA: 04.07.13