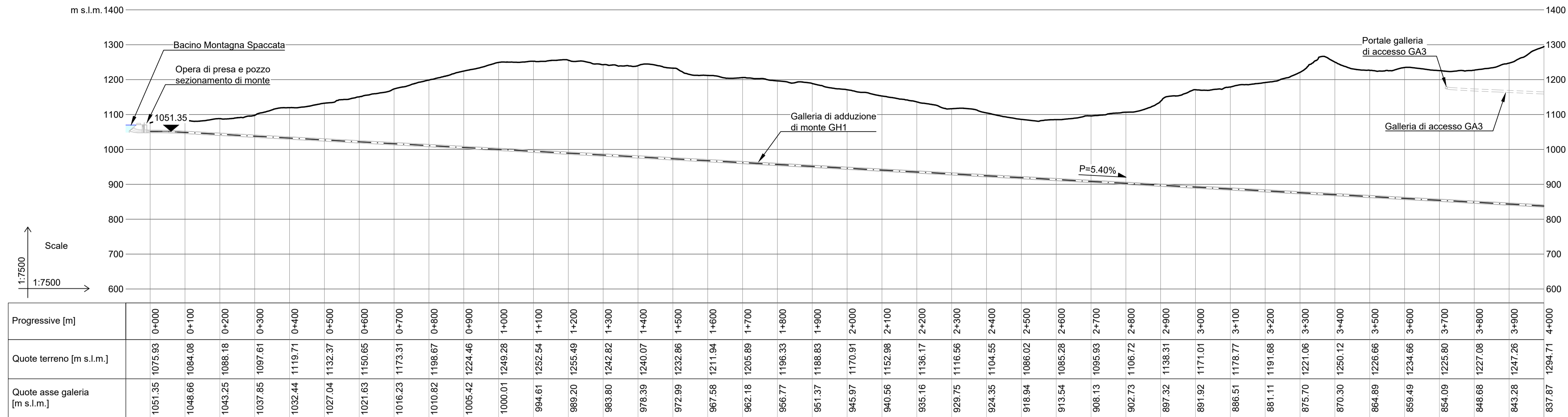


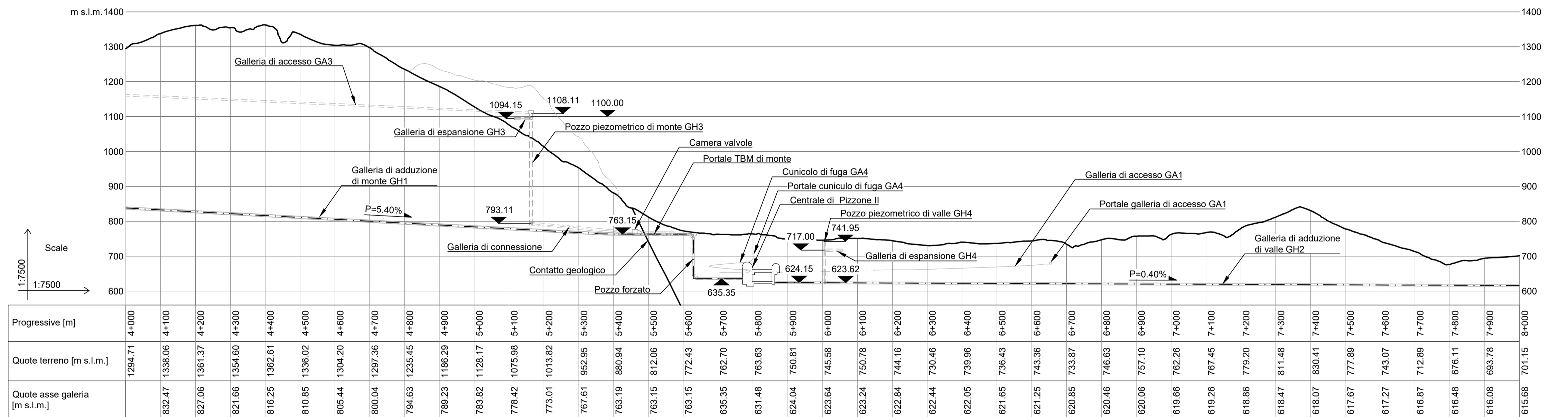
PROFILO GALLERIA D'ADDUZIONE DI MONTE GH1 - ABS 0+000 A 4+000.00

(1:7'500)



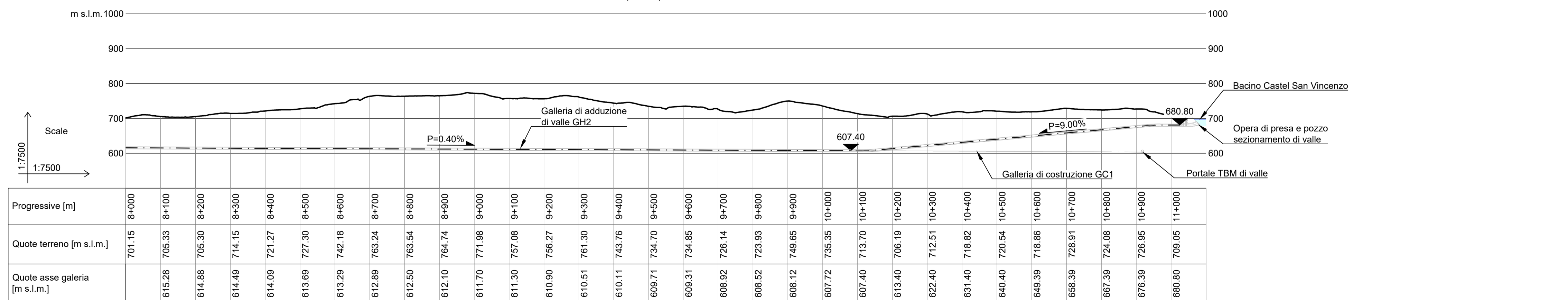
PROFILO GALLERIA D'ADDUZIONE DI MONTE GH1 E DI VALLE GH2 - ABS 4+000 A 8+100.00

(1:7'500)



PROFILO GALLERIA D'ADDUZIONE DI VALLE GH2 - ABS 8+100.00 A 11+024.70

(1:7'500)

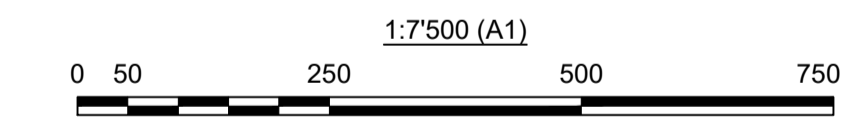


Note:

- Tutte le misure sono espresse in metri se non diversamente indicato.

Riferimenti:

- GRE.EEC.D.99.IT.H.16071.00.380 - Planimetria generale progetto revisionato - Rappresentazione su CTR.
- GRE.EEC.D.99.IT.H.16071.00.381 - Planimetria generale progetto revisionato su corografia da rilievo LIDAR.
- GRE.EEC.D.99.IT.H.16071.00.382 - Planimetria generale progetto revisionato rappresentazione su ortofoto da rilievo LIDAR.
- GRE.EEC.D.99.IT.H.16071.00.383 - Comparativo: Progetto precedente / progetto revisionato - Planimetria generale.
- GRE.EEC.D.99.IT.H.16071.00.384 - Comparativo: Progetto precedente / progetto revisionato - Dettaglio planimetrico area PNALM.
- GRE.EEC.D.99.IT.H.16071.00.441 - Centrale e Caverna trasformatore: pianta livello accesso, montaggio, (+653.80).
- GRE.EEC.D.99.IT.H.16071.00.515 - Centrale e Caverna trasformatore: Sezione trasversale.
- GRE.EEC.D.99.IT.H.16071.00.516 - Centrale: Sezione longitudinale.
- GRE.EEC.D.99.IT.H.16071.00.419 - Galleria d'adduzione di monte GH1: profilo, sezioni 1/2.
- GRE.EEC.D.99.IT.H.16071.00.513 - Galleria d'adduzione di monte GH1: profilo, sezioni 2/2.
- GRE.EEC.D.99.IT.H.16071.00.458 - Galleria di connessione opera di presa Castel San Vincenzo GH5 / Galleria d'adduzione di valle GH2. Profilo, sezioni 1/2.
- GRE.EEC.D.99.IT.H.16071.00.463 - Galleria di connessione opera di presa Castel San Vincenzo GH5 / Galleria d'adduzione di valle GH2. Profilo, sezioni 2/2.



01	30.08.2024	Emissione per Autorizzazione Unica	M. Caspud	F. Maugliani	M. Braghini
00	23.08.2024	Emissione per Revisione Cliente	M. Caspud	M. Pavese	M. Braghini
REV.	DATE	DESCRIPTION	PREPARED	CHECKED	APPROVED
		IMPIANTO DI PIZZONE II			
		FILE NAME (EGP CODE): GRE.EEC.D.99.IT.H.16071.00.385.01	LOMBARDI CODE: 2021.0047.020-GE-GEN-DW-016		
CLASSIFICATION: Public		FORMAT: A1	SCALE: 1:7'500	PLOT SCALE: 1:1	SHEET: 1 di 1
UTILIZATION SCOPE: Revisione di Progetto Definitivo		TITLE: Profilo generale longitudinale di progetto revisionato			
VALIDATED BY:		EGP CODE			
VERIFIED BY:	GROUP:	FUNCTION:	TYPE:	ISSUER:	COUNTRY:
COLLABORATORS:	TEC.:	PLANT:	SYSTEM:	PROGRESSIVE:	REVISION:
GRE.EEC.D.99.IT.H.16071.00.385.01					