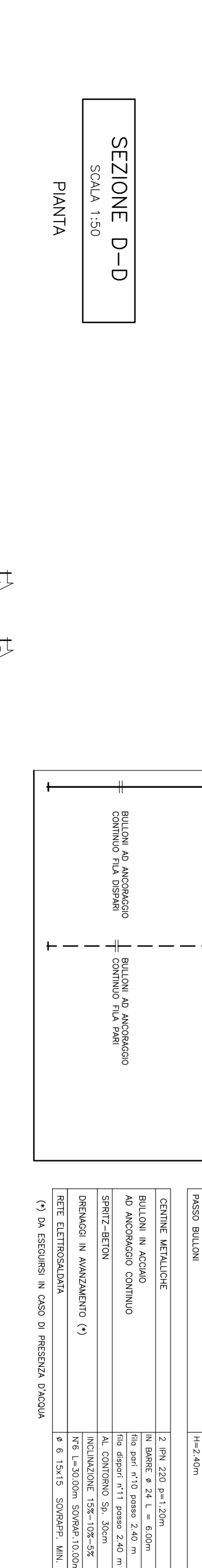


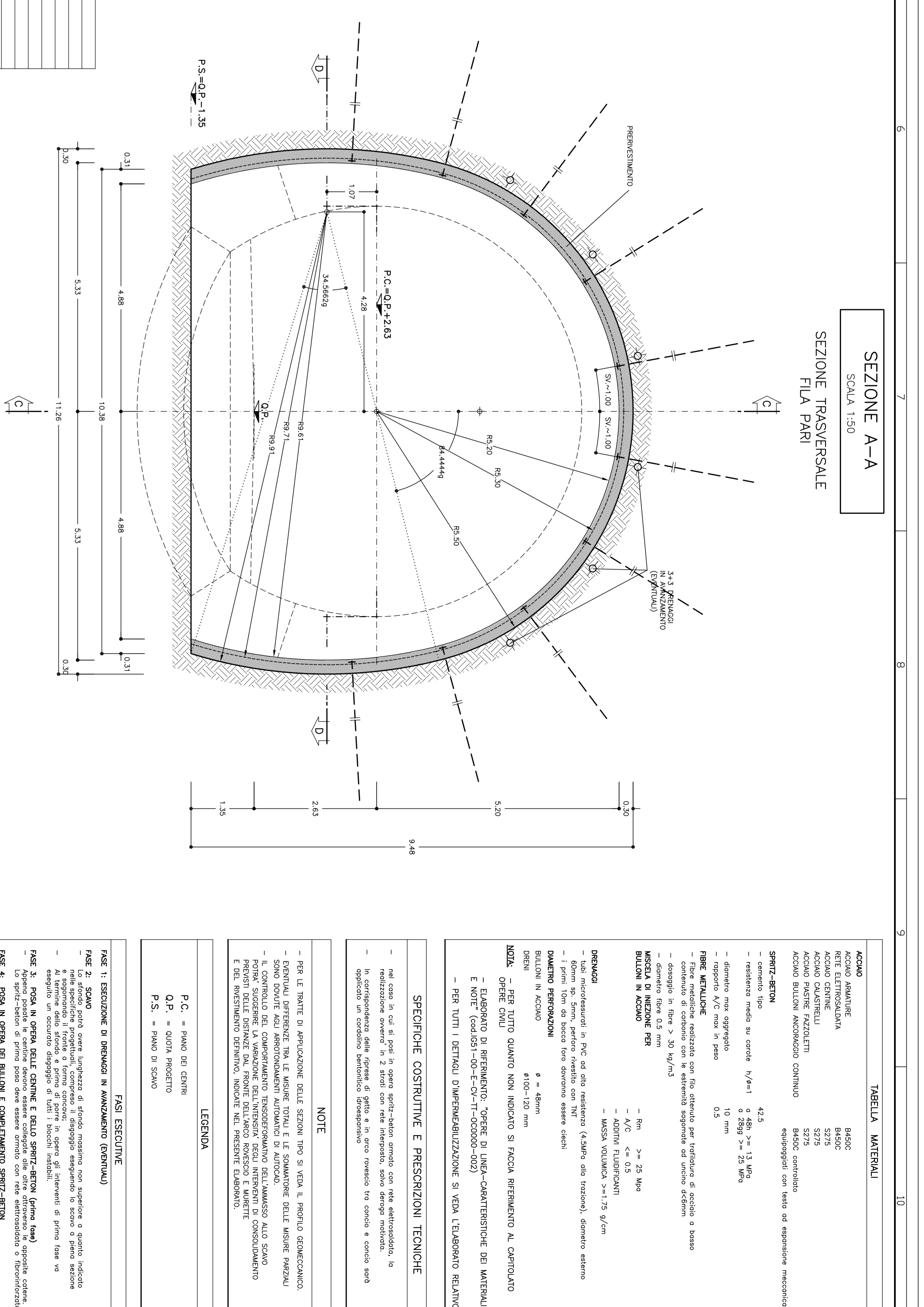
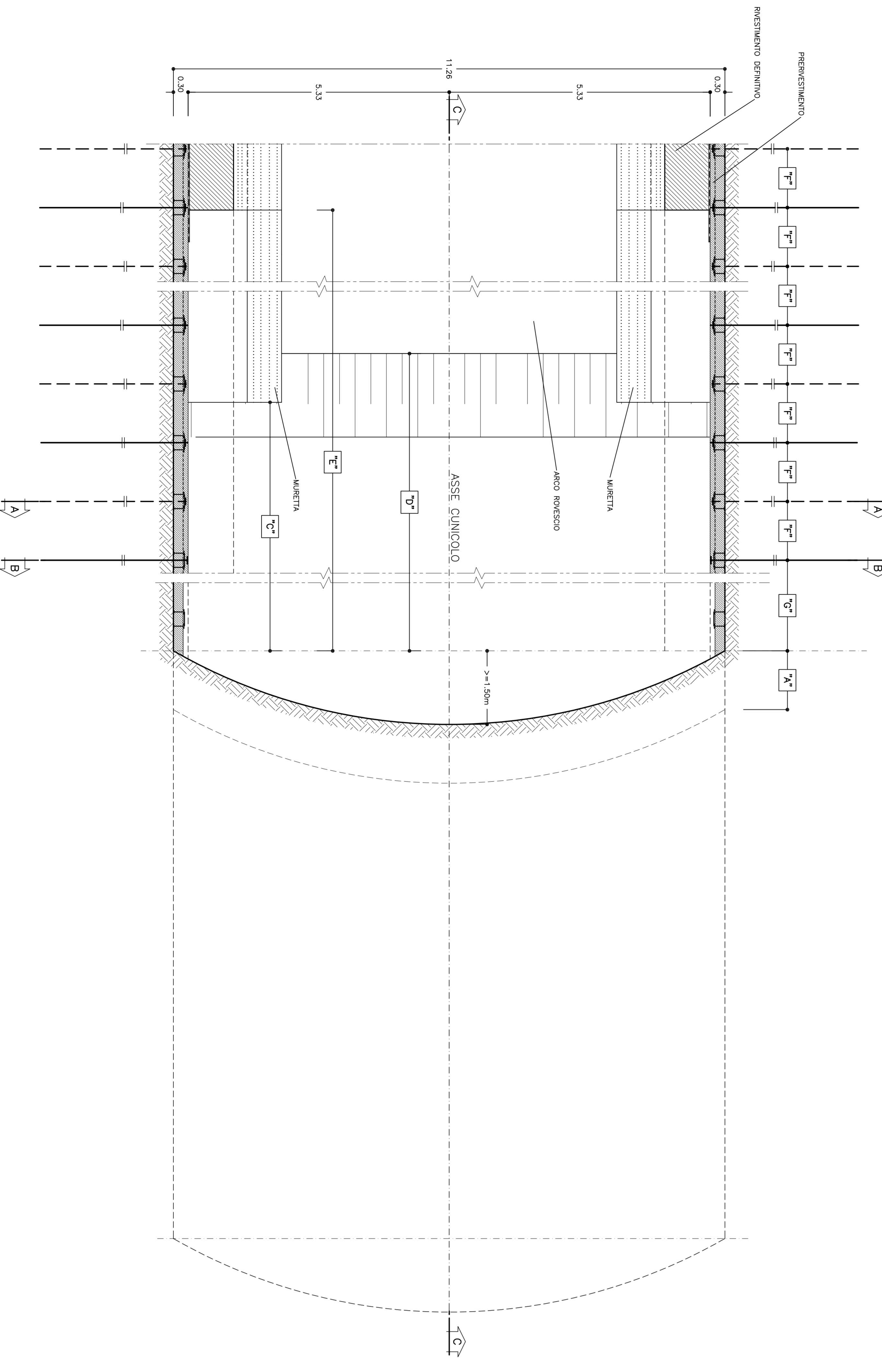
SEZIONE C-C
SCALA 1:30

PROFLO LONGITUDINALE



SEZIONE D-D
SCALA 1:30

PIANTA



SEZIONE A-A
SCALA 1:30

SEZIONE TRASVERSALE
FILA PARI



SEZIONE B-B
SCALA 1:30

SEZIONE TRASVERSALE
FILA DISPARI

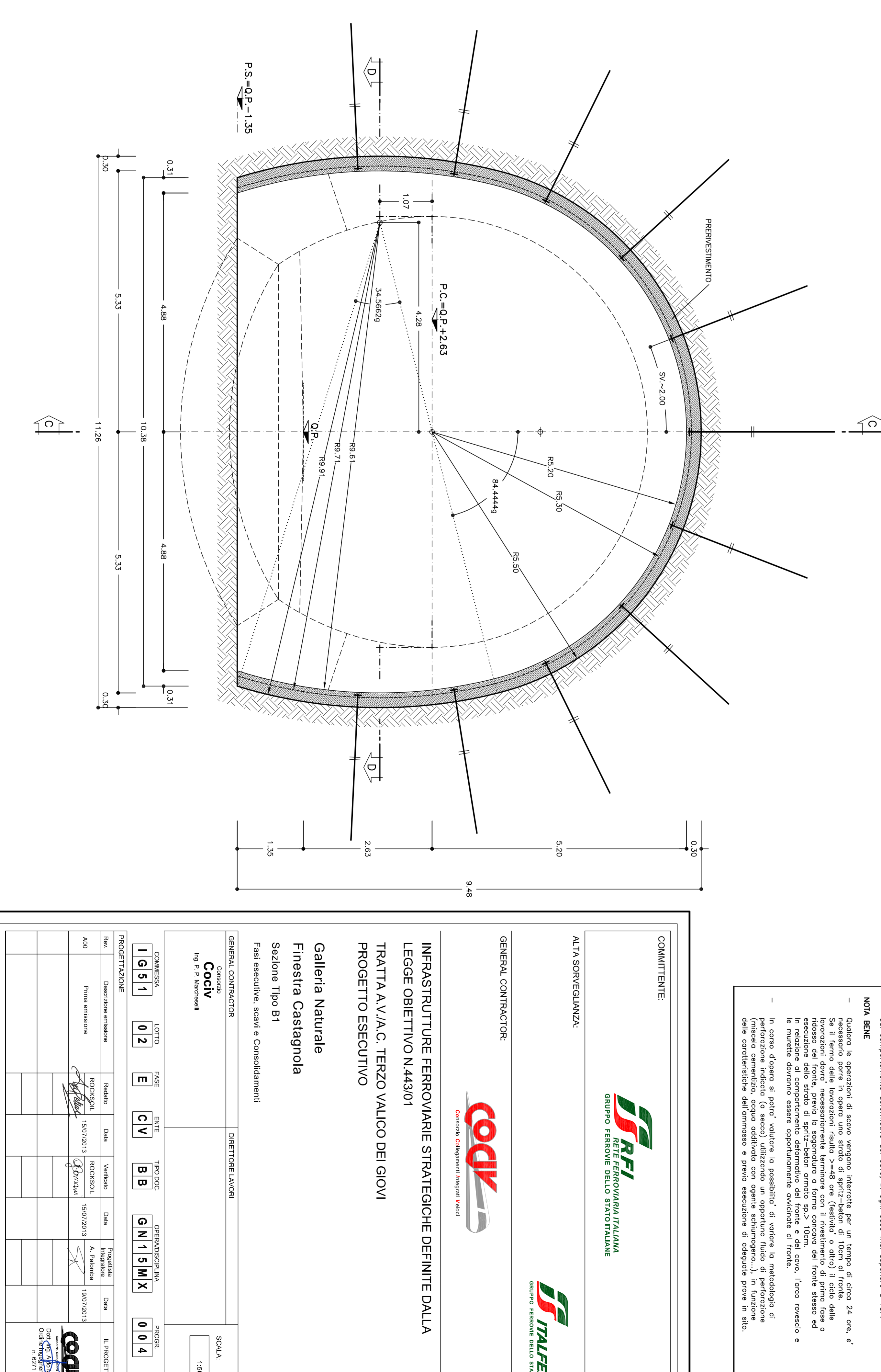


TABELLA MATERIALI	
ACCIAIO	ACCIAIO ARMIANTE
R60C	
R10C	
R15C	
R20C	
R25C	
R30C	
R40C	
R50C	
R60C	
R70C	
R80C	
R90C	
R100C	
R120C	
R150C	
R200C	
R250C	
R300C	
R350C	
R400C	
R450C	
R500C	
R550C	
R600C	
R650C	
R700C	
R750C	
R800C	
R850C	
R900C	
R950C	
R1000C	

NOTE

- PER LE PARTI DI APPLICAZIONE DELLE SEZIONI PARI SI VEDA IL PROFILO LONGITUDINALE.
- PER LE PARTI DI APPLICAZIONE DELLE SEZIONI DISPARI SI VEDA IL PROFILO LONGITUDINALE.
- IL CONTROLLO DEL COMPORTAMENTO TRASVERSALE DELLA BORDA PAROLA
- SONO DAVANTI ALI REINFORCING AUTOMATO DI AUTOCALCO.
- IL CONTROLLO DELLE DIMENSIONI DEL COMPORTAMENTO DELLA BORDA PAROLA
- PER TUTTI I REINFORCING DIMENSIONI SI VEDA L'ELABORAZIONE RELATIVA

SPECIFICHE COSTRUTTIVE E PRESCRIZIONI TECNICHE

LEGENDA

P.C. = PIANO DEI CENTRI
Q.P. = QUOTA PROGETTO
P.S. = PIANO DI SCOVO

FASI ESECUTIVE

FASE 1: SEZIONE DI BARRI IN AMMANZO (BARRI)

FASE 2: SOCO

FASE 3: ARMIATURA

FASE 4: CALCO CONCRETO

FASE 5: ARMIATURA E ARCO ROVEREO IN CAS

FASE 6: ARMIATURA E ARCO ROVEREO IN CAS

FASE 7: ARMIATURA DUNGUOLA

IRII RIFIUTOLOMANA ITALIA

COOP

GENERAL CONTRACTOR: **COOP**

GENERAL CONTRACTOR: **IRI RIFIUTOLOMANA ITALIA**

GENERAL CONTRACTOR: **IRI RIFIUTOLOMANA ITALIA**

INFRASSTRUTTURE FERROVIARIE STRATEGICHE DEFINITE DALLA
LEGE OBIETTIVO N.443/01

TRATTA A.V./C. TERZO VALICO DEI GIOVI

PROGETTO ESECUTIVO

Galleria Naturale
Finestra Castagnola

Sezione Tipo B1

PROGETTAZIONE	VERIFICA	ESECUZIONE
PROGETTO ESECUTIVO	VERIFICA	ESECUZIONE
PROGETTO	VERIFICA	ESECUZIONE
PROGETTO	VERIFICA	ESECUZIONE
PROGETTO	VERIFICA	ESECUZIONE

PROGETTAZIONE	VERIFICA	ESECUZIONE
PROGETTO ESECUTIVO	VERIFICA	ESECUZIONE
PROGETTO	VERIFICA	ESECUZIONE
PROGETTO	VERIFICA	ESECUZIONE
PROGETTO	VERIFICA	ESECUZIONE