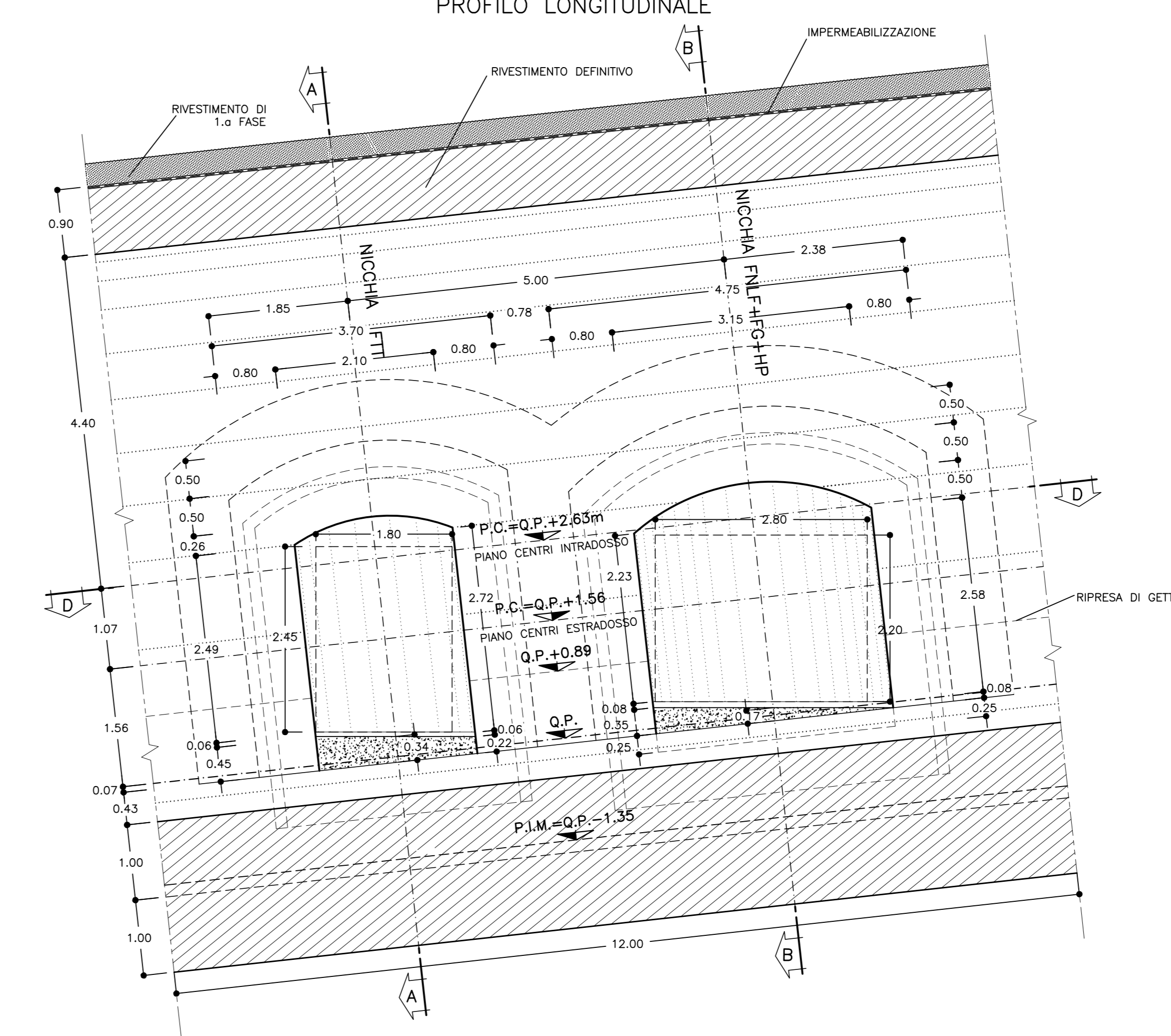
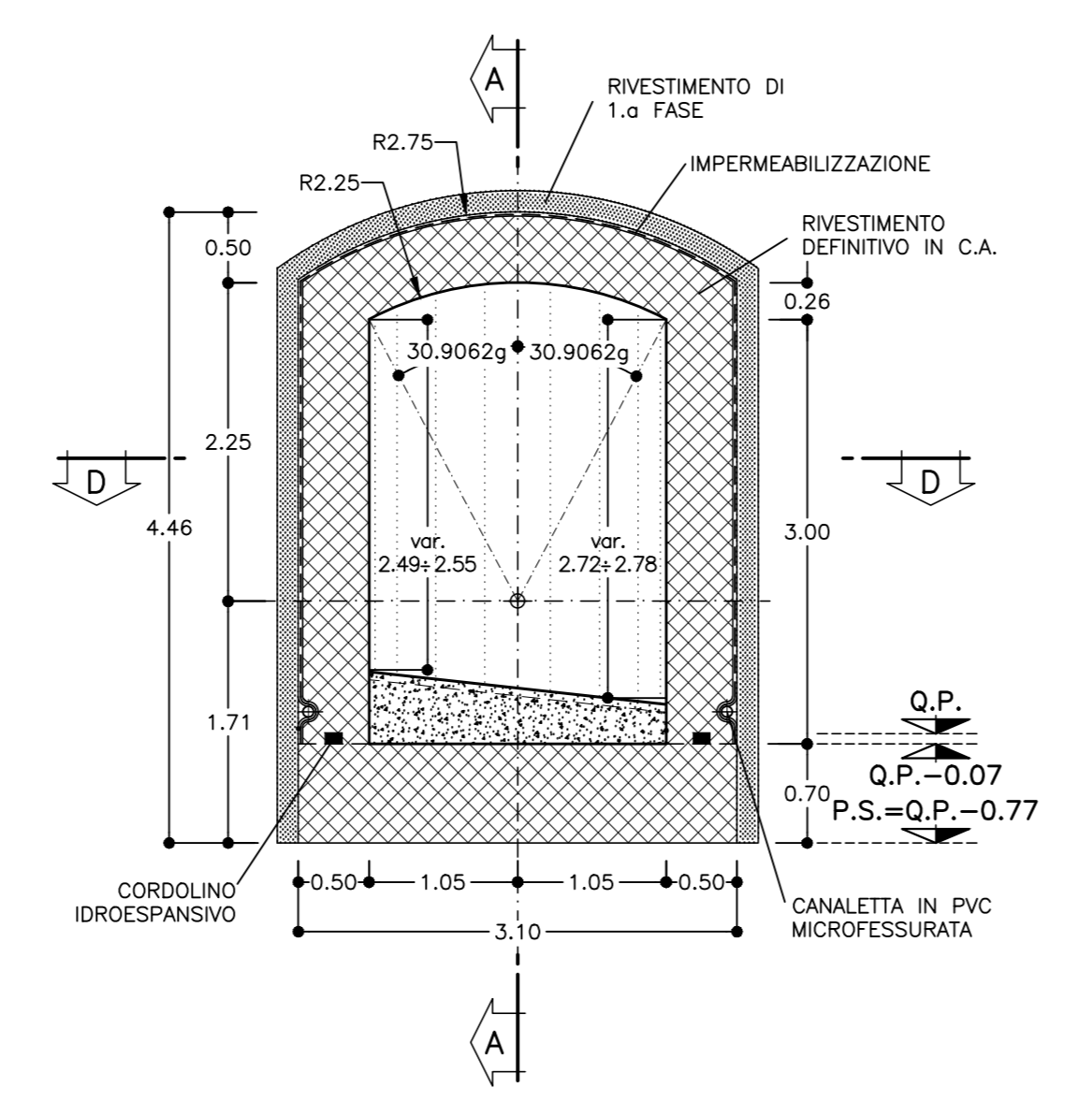


TABELLA MATERIALI	
ACCIAIO	B450C
ACCIAIO ARMATURE	B450C
RETE ELETTROSALDATA	B450C
C.L.S.	(con riferimento al CAPITOLATO DI COSTRUZIONE OPERE CIVILI)
NICCHIA (*)	C25/S0, X0, S4 (**) Classe contenuto cloruri Cl. 1.0 (**) Diámetro massimo aggregati 32mm
(*) LA RESISTENZA MINIMA A COMPRESIONE DEL CALCESTRUZZO DI RIVESTIMENTO DI CALOTTA ALL'ATTO DEL DISARMO DEVE ESSERE >= 8 MPa.	
(**) IN CASO DI SEZIONI ARMATE LA CLASSE SARÀ XG2, Classe contenuto cloruri Cl. 0.4	
CANALLETTE IN PVC MICROFESSURATO / TUBO DI SCARICO CIEO IN PVC (GALLERIA CORRENTE) - al piede dell'impermeabilizzazione >= 150mm	
CANALLETTE IN PVC MICROFESSURATO / TUBO DI SCARICO CIEO IN PVC (IN CORRISPONDENZA DELLA NICCHIA) - al piede dell'impermeabilizzazione >= 80mm	
NOTE: - PER TUTTO QUANTO NON INDICATO SI FACCI RIFERIMENTO AL CAPITOLATO OPERE CIVILI - ELABORATO DI RIFERIMENTO: "OPERE DI LINEA-CARATTERISTICHE DEI MATERIALI E NOTE" (cod.IGS1-00-E-CV-TT-00000-002) - PER TUTTI I DETTAGLI D'IMPERMEABILIZZAZIONE DELLA GALLERIA NAUTRALE SI VEDA L'ELABORATO RELATIVO	
LEGENDA	
P.C.	= PIANO DEI CENTRI
Q.P.	= QUOTA PROGETTO
P.S.	= PIANO DI SCAVO
P.I.M.	= PIANO DI IMPOSTA MURETTE
NOTE	
- GLI SPAZI INTERNI SONO VALIDI CON PENDENZA MAX 11.00%	
- EVENTUALI DIFFERENZE TRA LE MISURE TOTALI E LE SOMMATORIE DELLE MISURE PARZIALI SONO DOVUTE AGLI ARROTONDAMENTI AUTOMATICI DI AUTOCAD	

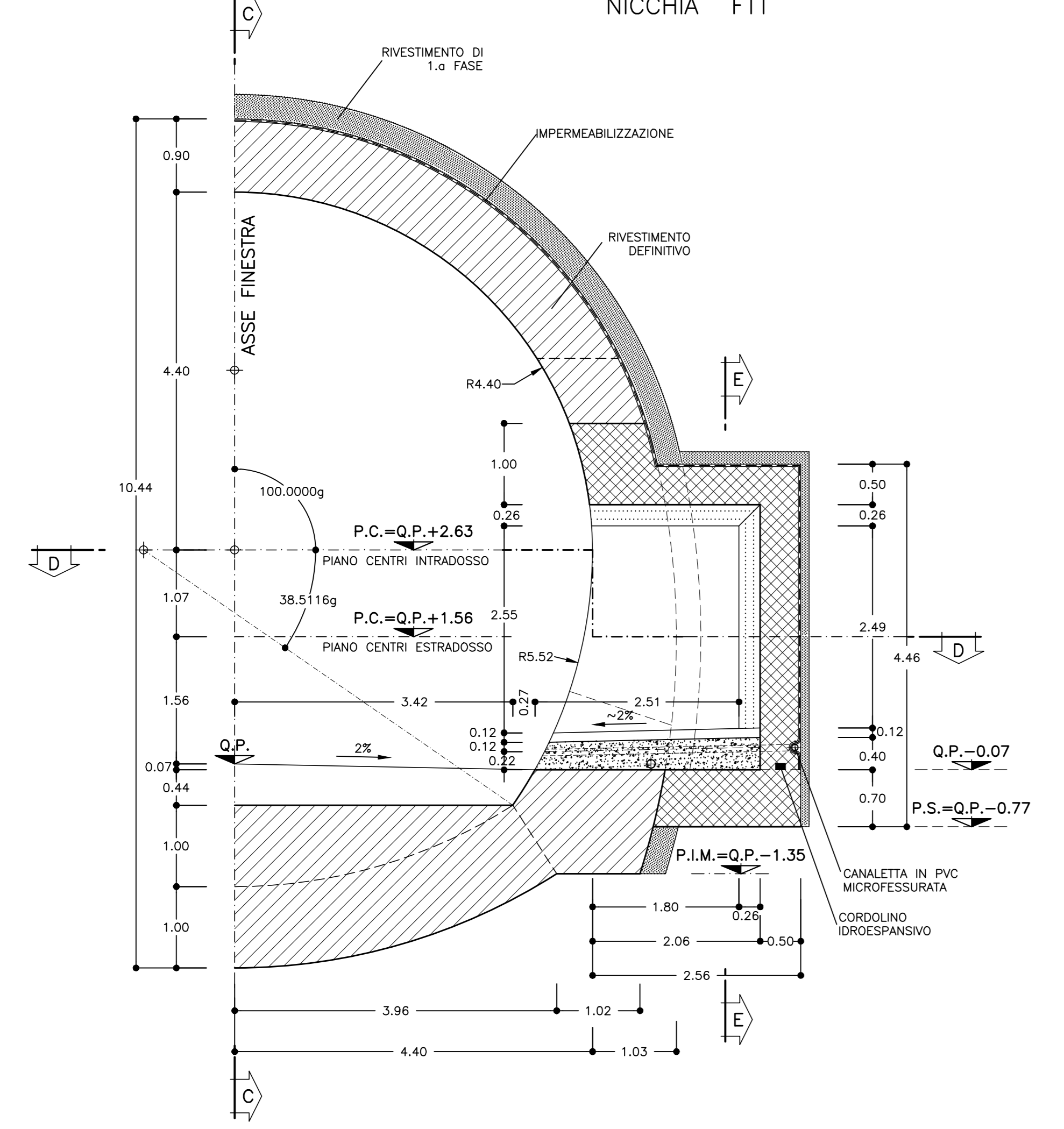
SEZIONE C-C
SCALA 1:50
PROFILO LONGITUDINALE



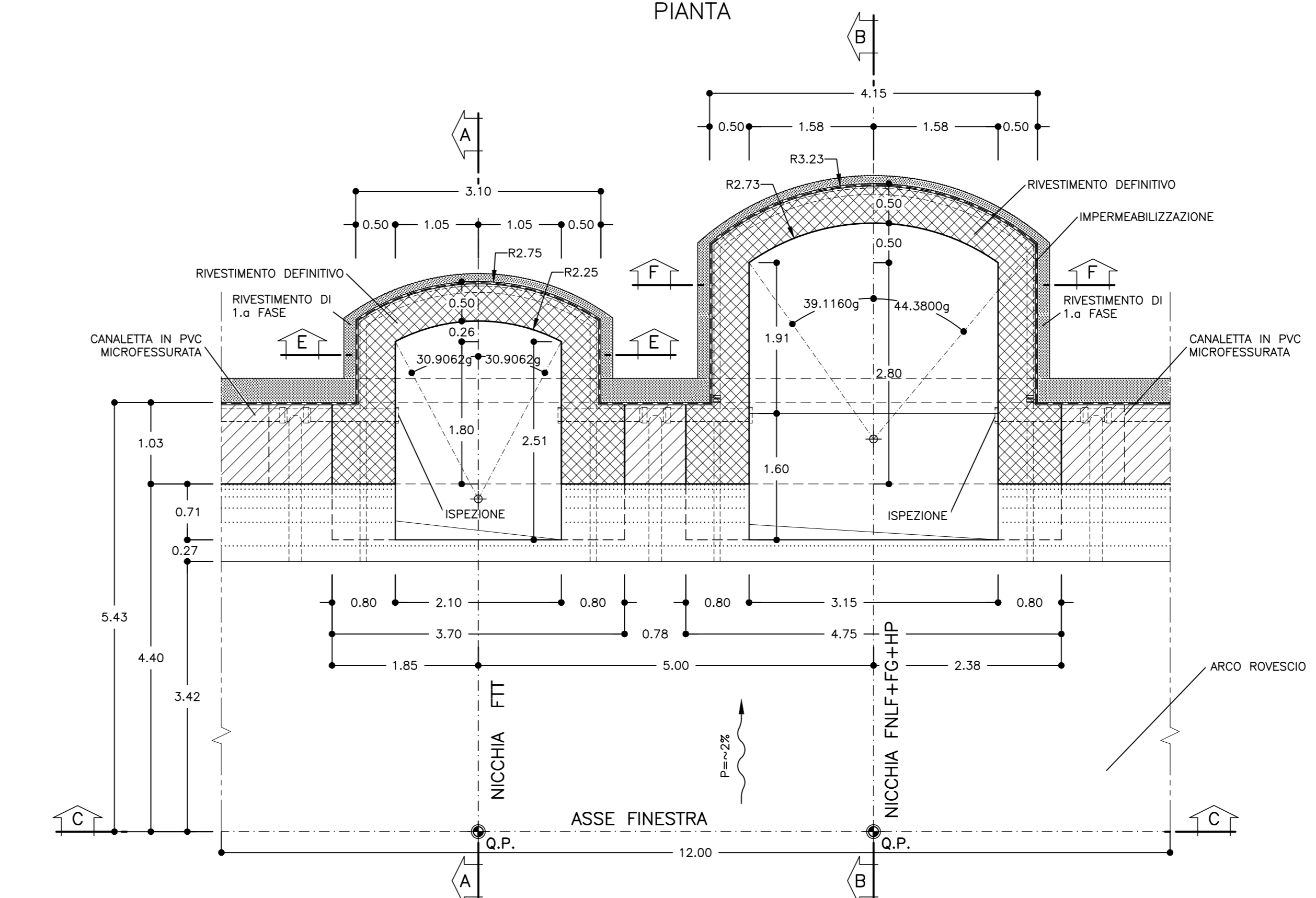
SEZIONE E-E
SCALA 1:50
NICCHIA FTT



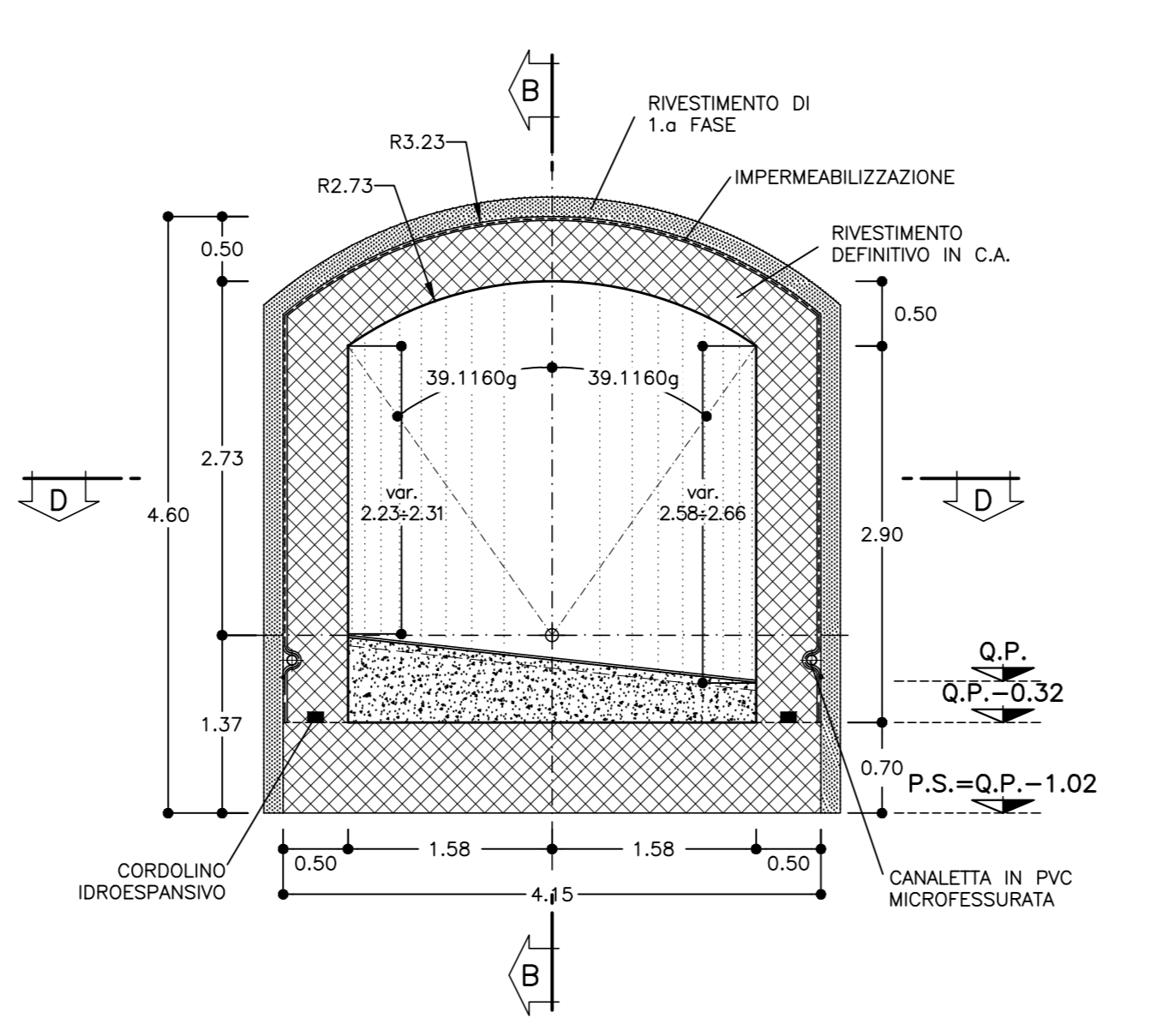
SEZIONE A-A
SCALA 1:50
NICCHIA FTT



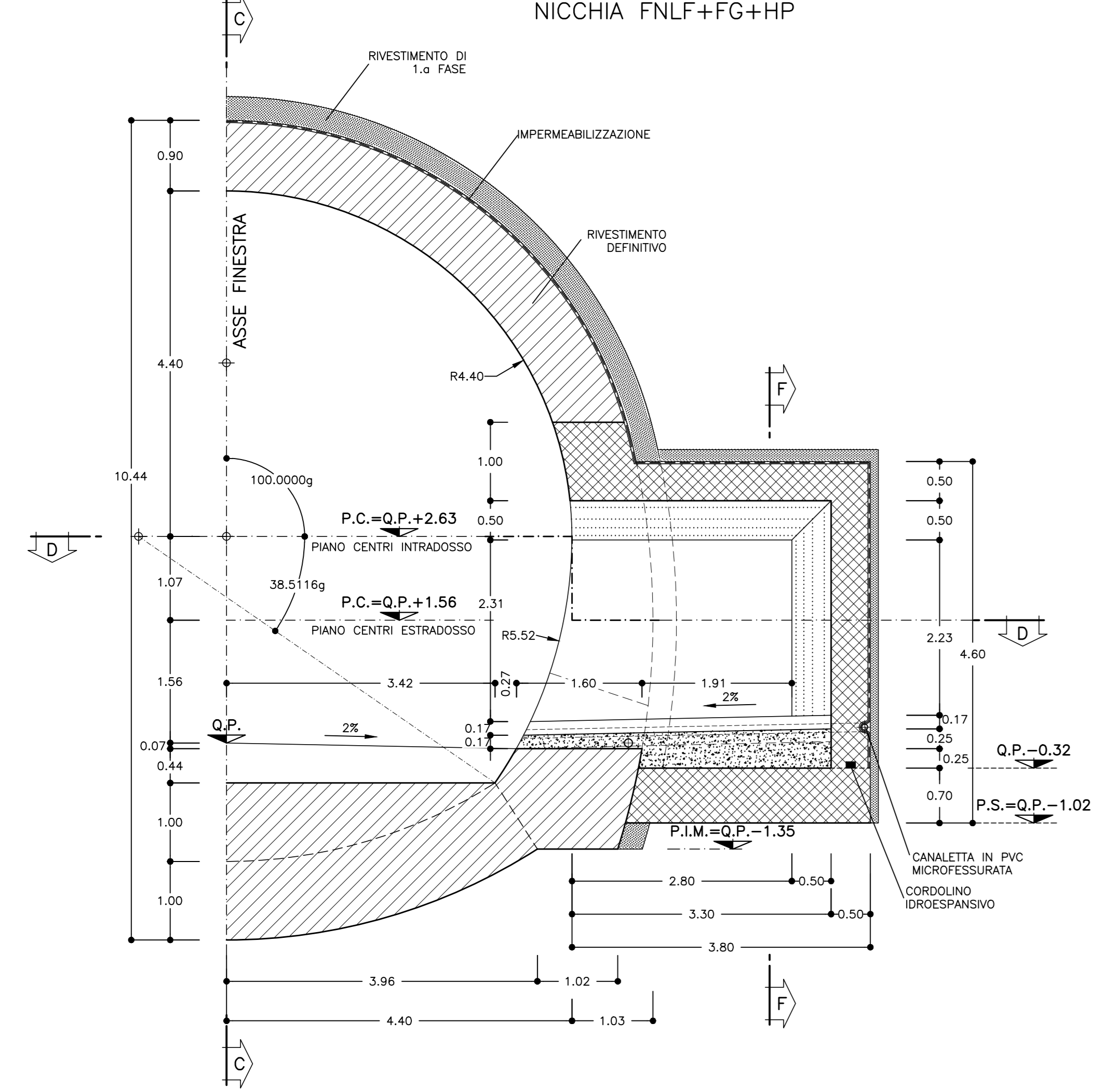
SEZIONE D-D
SCALA 1:50
PIANTA



SEZIONE F-F
SCALA 1:50
NICCHIA FNL+FG+HP



SEZIONE B-B
SCALA 1:50
NICCHIA FNL+FG+HP



COMMITTENTE: **RFI** RETE FERROVIARIA ITALIANA GRUPPO FERROVIE DELLO STATO ITALIANO

ALTA SORVEGLIANZA: **ITALFERR** GRUPPO FERROVIE DELLO STATO ITALIANO

GENERAL CONTRACTOR: **COCV** Consorzio Costruzioni Integrati Valico

INFRASTRUTTURE FERROVIARIE STRATEGICHE DEFINITE DALLA LEGGE OBIETTIVO N.443/01

TRATTA A.V./A.C. TERZO VALICO DEI GIOVI
PROGETTO ESECUTIVO

Galleria Naturale
Finestra Castagnola
Nicchia FNL+FG+HP e nicchia FTT sezione tipo B2/2
Carpenteria

GENERAL CONTRACTOR: **Cociv** Ing. P. P. Marcheselli

DIRETTORE LAVORI: _____

SCALA: 1:50

COMMESSA	LOTTO	FASE	ENTE	TIPO DOC.	OPERADISCIPLINA	PROGR.	REV.
IG51	02	E	CV	BB	GN15MX	024	A

Rev.	Descrizione emissione	Redatto	Data	Verificato	Data	Progettista	Data	IL PROGETTISTA
A00	Emissione per autorizz. del 13/10/2010 n. IG510E/ISS/IS/5M/001A	_____	08/01/2014	_____	13/01/2014	A. Palomba	13/01/2014	COCV Consorzio Costruzioni Integrati Valico Via... n. 6271 R

Nome File: IGS1-00-E-CV-TT-00000-002
CUP: F5H5000000000