

### SCHEMA INCROCIO CALOTTE

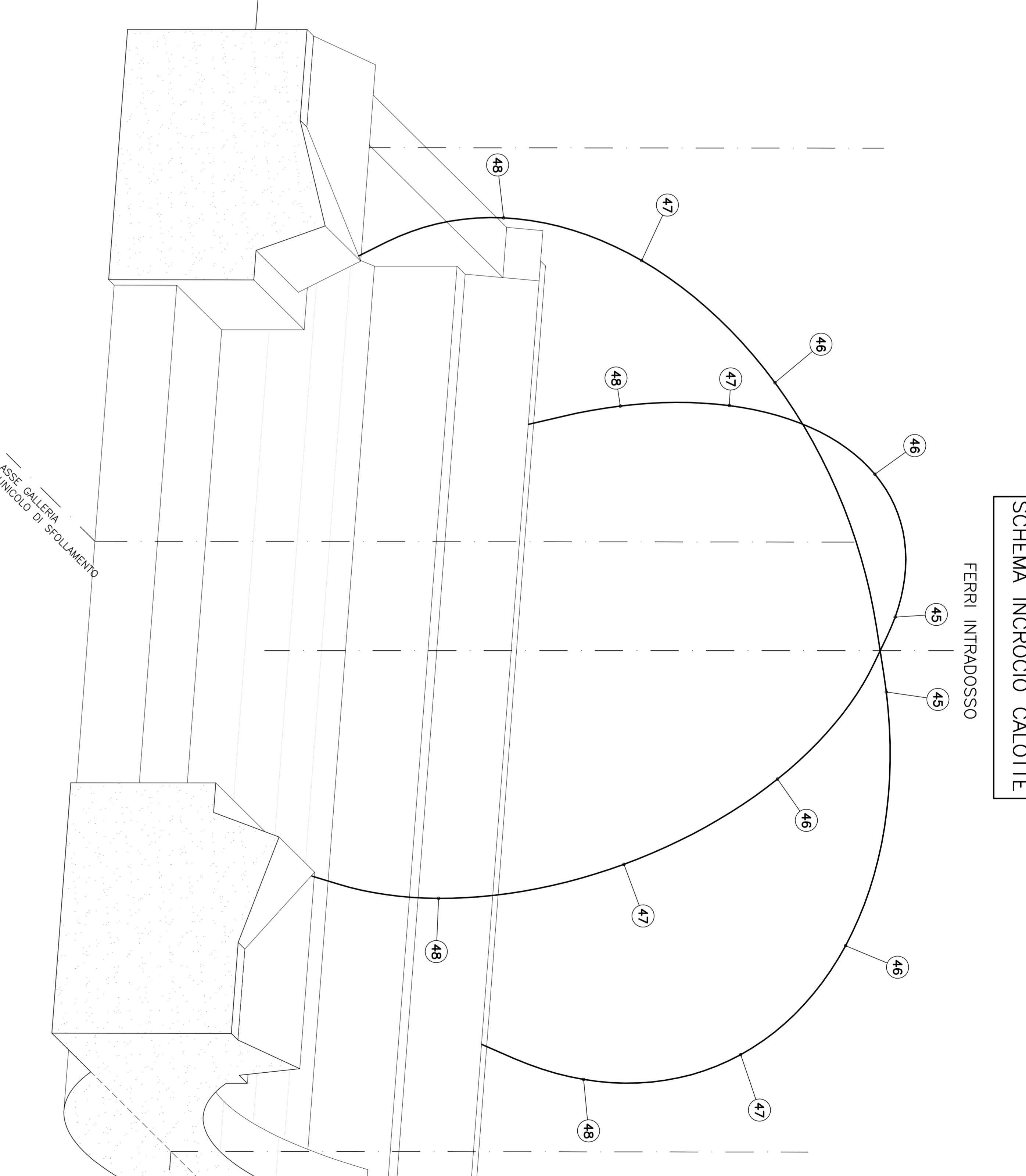
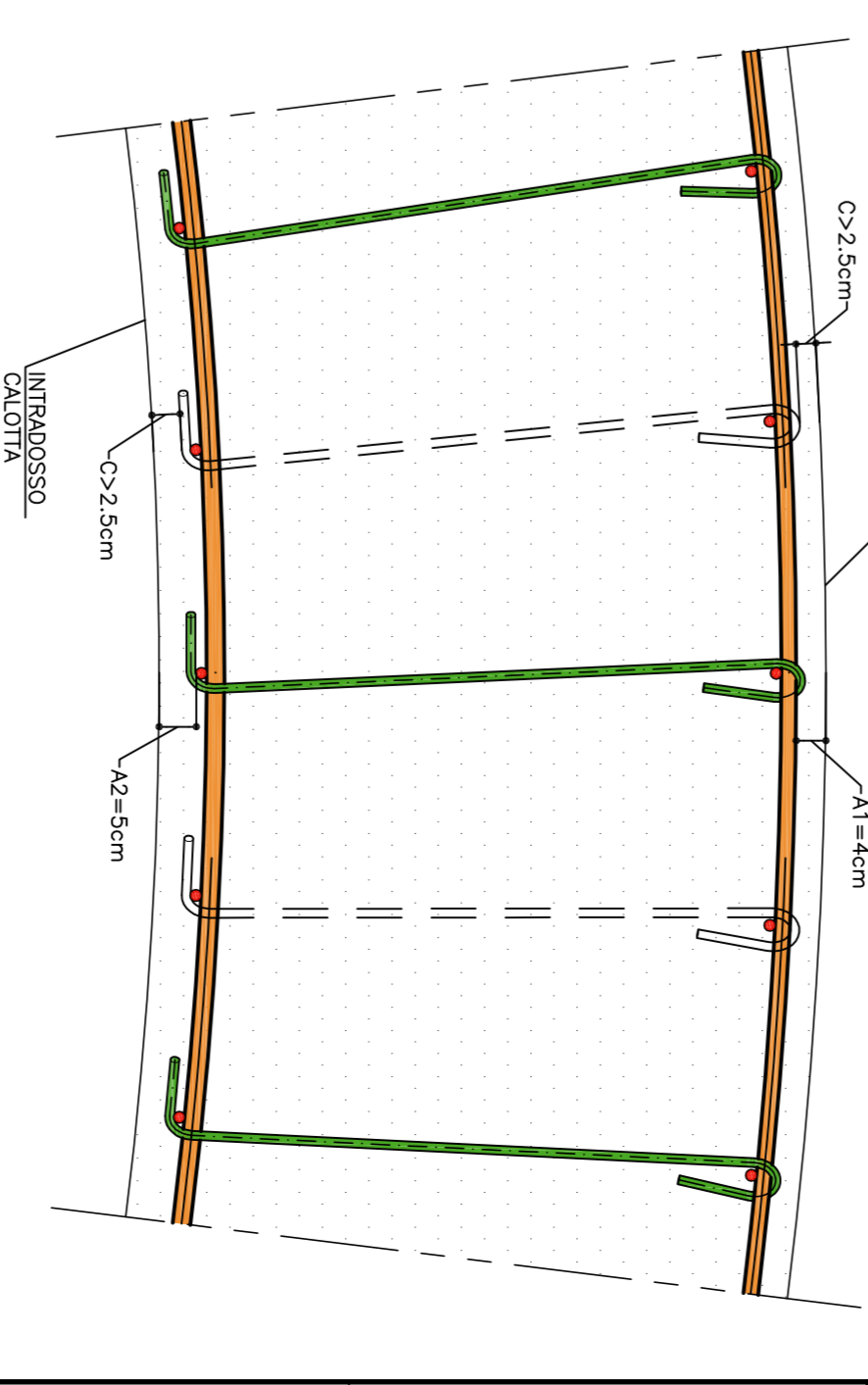


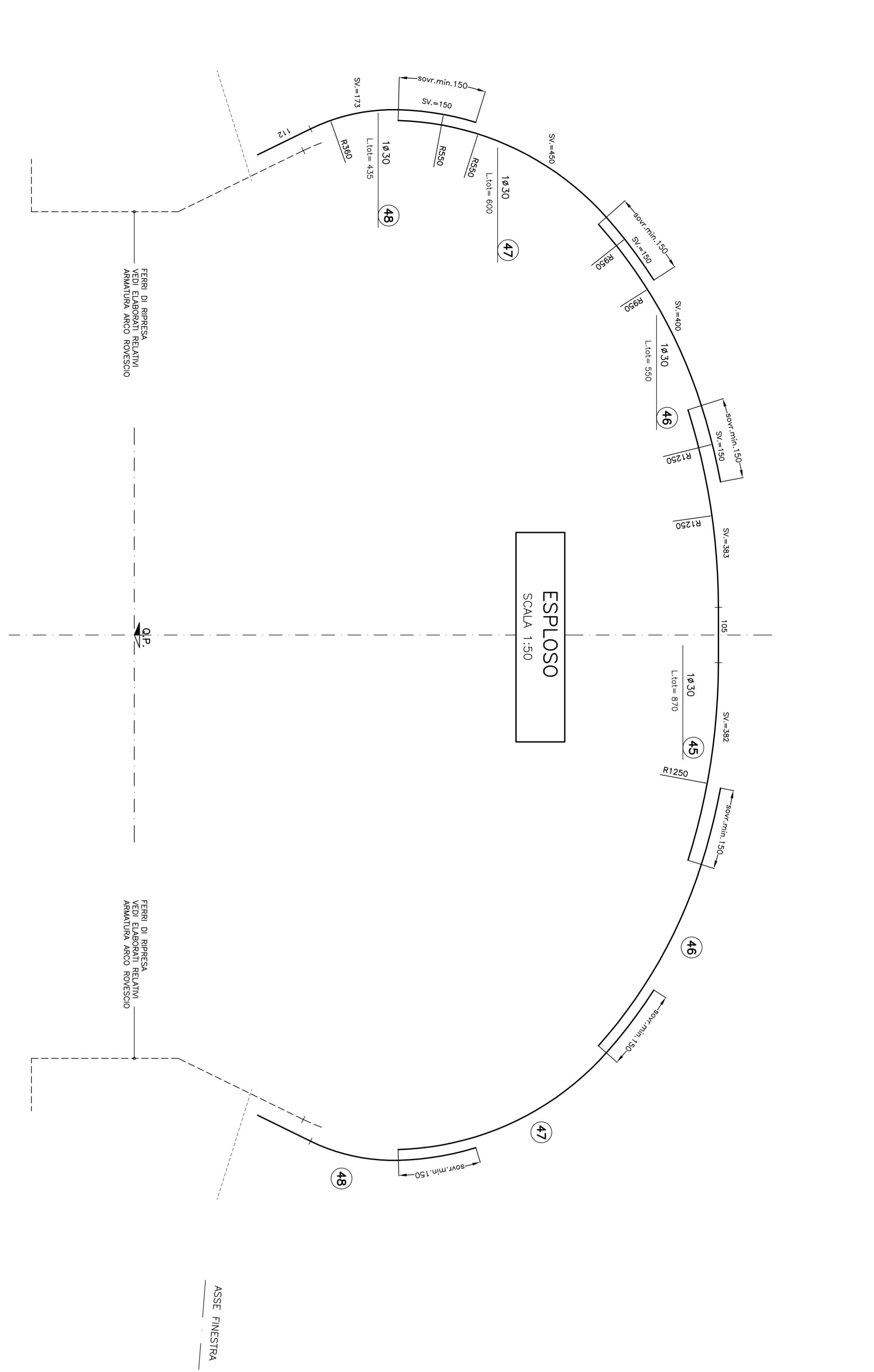
TABELLA MATERIALI		RECC
ACCIAIO ARMATURE	(vedi schemi)	
NOTA - PER TUTTO QUANTO NON INDIcato SI FA'CILIA RIFERIMENTO AL CAPITOLATO OPERE CIVILI		
- ELABORAZIONE DI RIFERIMENTO: TOPIRE DI LINEA - CARATTERISTICO DEI MATERIALI E VITE (CORONA 25x20-35x30-40x50-50x60)		
- PER TUTTI I DETTAGLI DIMENSIONAZIONE SI VEDA L'ELABORAZIONE RELATIVA		
LEGENDA:		
- B.C.	PIANO DEI CENTRI	
- B.F.	PIANO DI INNESTO	
- G.P.T.	QUOTA PROGETTO INNESTO	
- P.F.	PIANO DEL FERRO	
- P.I.M.	PIANO IMPICCIATA MARLETTE	
NOTA		
I CALOTTI NON SONO DA CONSIDERARSI STRUTTURALI E POSSONO ESSERE EVENTUALMENTE SOSTITUITI CON ELEMENTI ALTERNATIVI		

### PARTICOLARE COPRIFERRO

SCALA 1:10

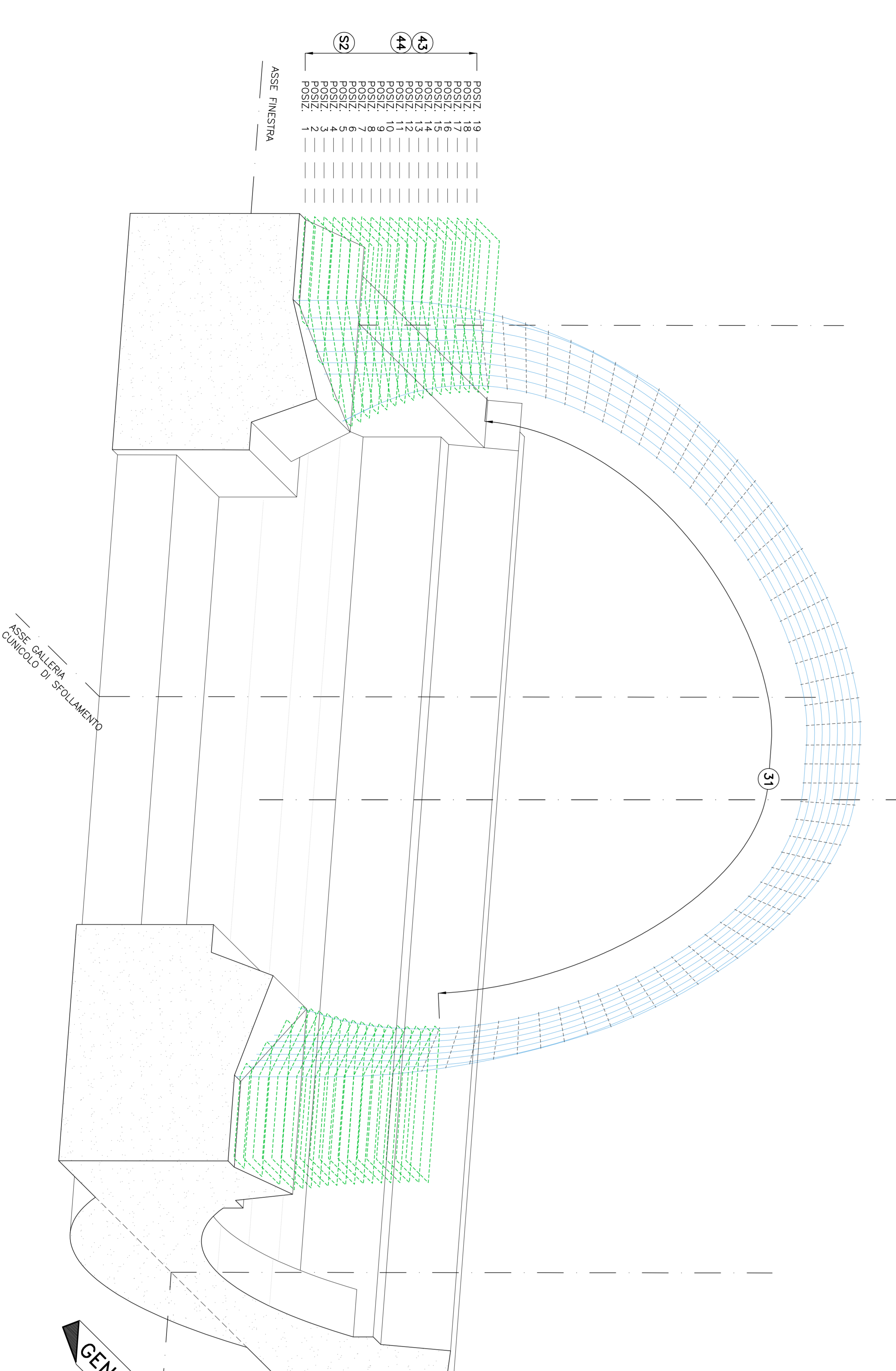


### SCHEMA INCROCIO CALOTTE

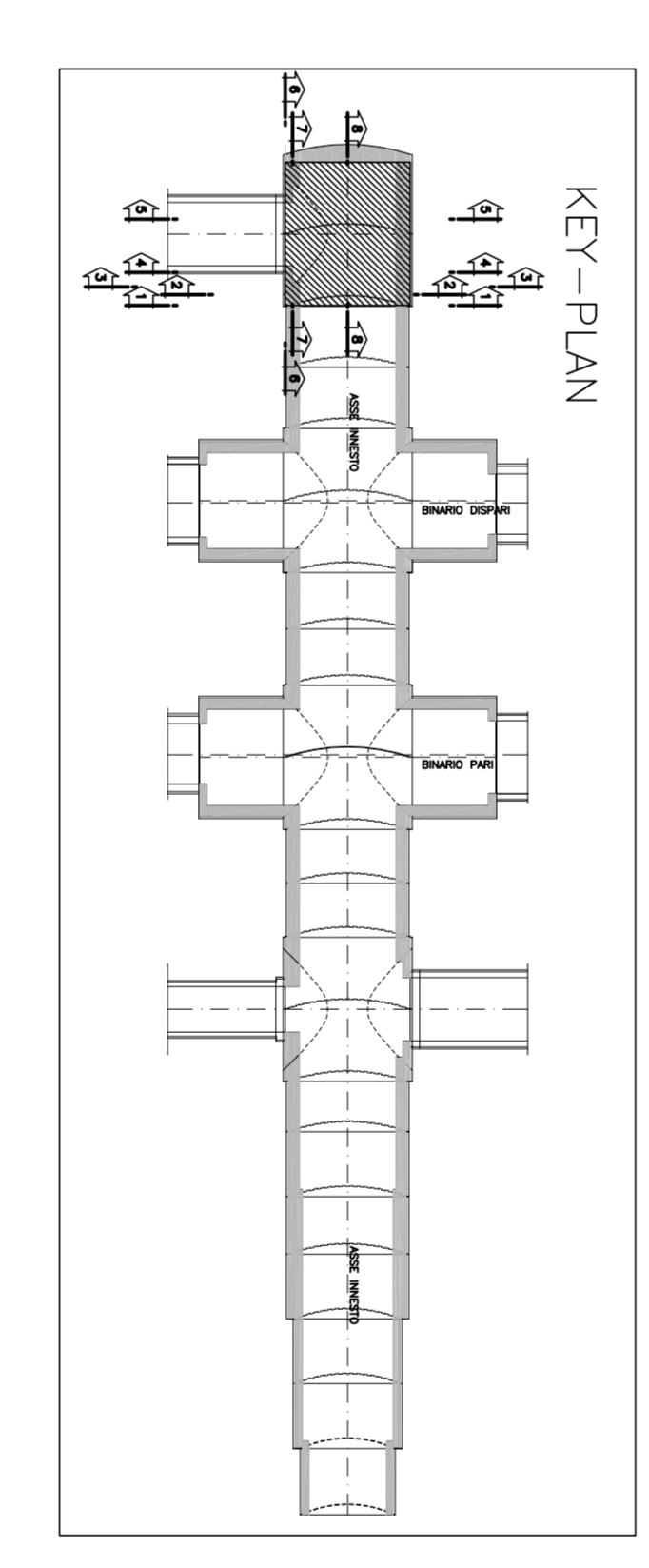


### SCHEMA INCROCIO CALOTTE

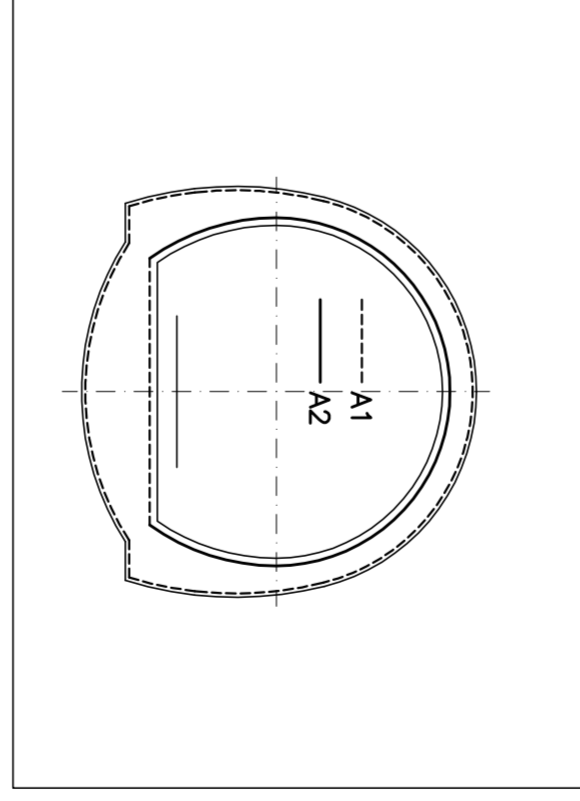
FERRI INTRADOSSO



POSIZ.	SMIERA (4) 2 x 24				SMIERA (4) 8 x 24				TOTALE
	A	B	C	D	E	F	G	H	
1	210	77	113	460	210	40	53	172	478
2	275	142	133	290	275	39	144	172	625
3	330	208	174	715	338	38	234	174	765
4	378	240	172	790	378	42	288	172	860
5	370	238	172	780	370	41	278	171	860
6	363	230	172	780	363	41	268	173	848
7	326	223	171	750	326	40	258	171	823
8	343	217	174	740	349	40	249	172	810
9	342	211	171	725	342	39	241	172	792
10	328	205	172	718	338	39	234	174	785
11	324	201	170	705	333	38	228	172	776
12	320	198	174	700	330	38	222	170	760
13	326	192	172	690	326	38	216	172	752
14	324	188	173	685	322	38	208	174	740
15	322	185	178	683	322	38	201	174	740
16	321	182	177	680	321	38	201	180	740
17	320	178	182	680	320	38	197	180	735
18	320	176	184	680	320	38	193	179	729
19	321	173	188	680	321	38	189	182	732



### SCHEMA COPRIFERRO



COMMITTEE:

ATA S.P.A.

GENERAL CONTRACTOR: **COIV** (Cooperativa Iniziative Valico)

**IRI** (IRIDI) INFRASTRUTTURE FERROVIARIE STRATEGICHE DEFINITE DALLA LEGGE OBBLIGATIVO N.443/01 TRATTA A V.A.C. TERZO VALICO DEI GIOVI PROGETTO ESECUTIVO

Galleria Naturale di Valico Binario Dispari Camerone di Innesco Finestra Val Lemme

TRATTA D

ARMATURE CALOTA: TAV 618

GENERAL CONTRACTOR: **IRAI** (IRAI) INFRASTRUTTURE FERROVIARIE STRATEGICHE DEFINITE DALLA LEGGE OBBLIGATIVO N.443/01 TRATTA A V.A.C. TERZO VALICO DEI GIOVI PROGETTO ESECUTIVO

SCALE: 1:50

PROGETTISTI:

PROGETTISTA: **IRAI** (IRAI) INFRASTRUTTURE FERROVIARIE STRATEGICHE DEFINITE DALLA LEGGE OBBLIGATIVO N.443/01 TRATTA A V.A.C. TERZO VALICO DEI GIOVI PROGETTO ESECUTIVO

PROGETTORE: **IRAI** (IRAI) INFRASTRUTTURE FERROVIARIE STRATEGICHE DEFINITE DALLA LEGGE OBBLIGATIVO N.443/01 TRATTA A V.A.C. TERZO VALICO DEI GIOVI PROGETTO ESECUTIVO