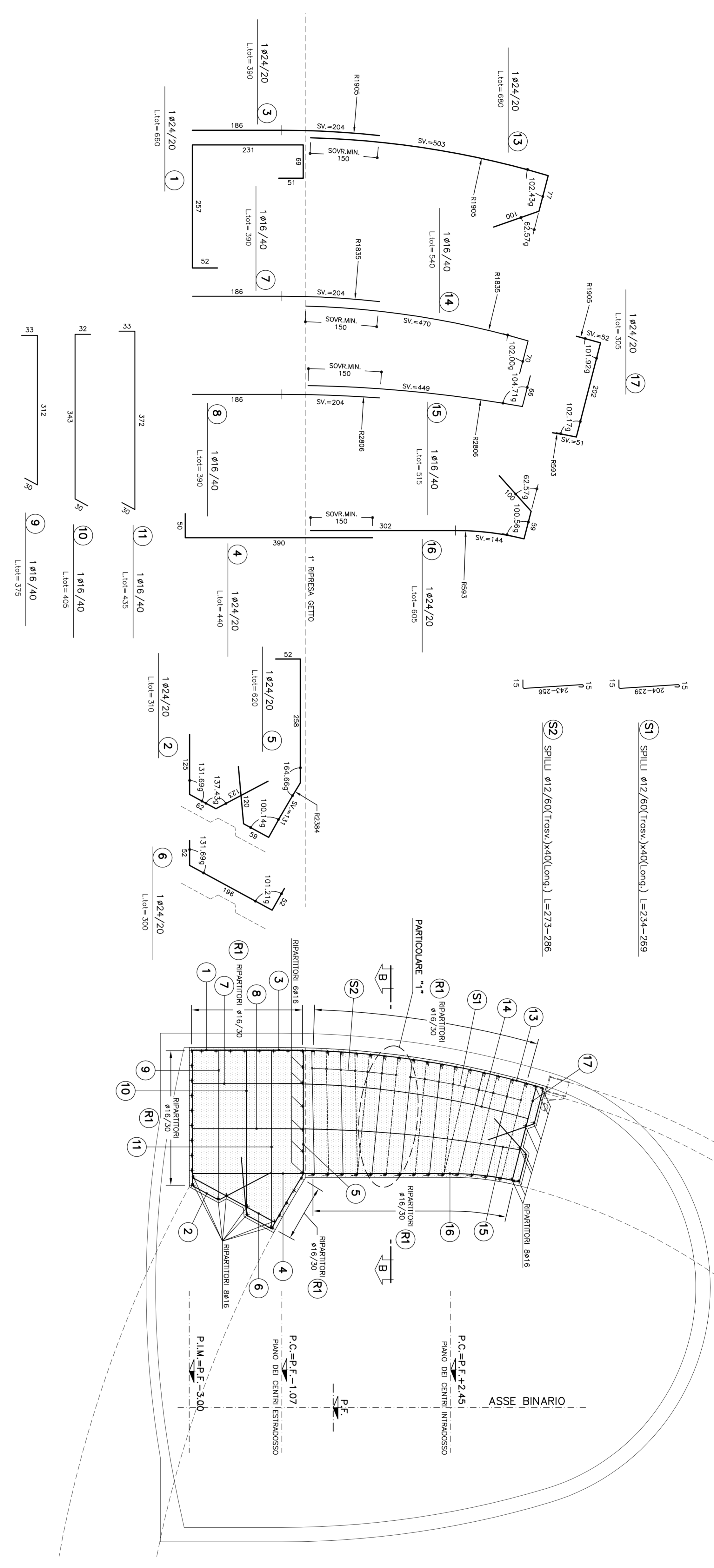
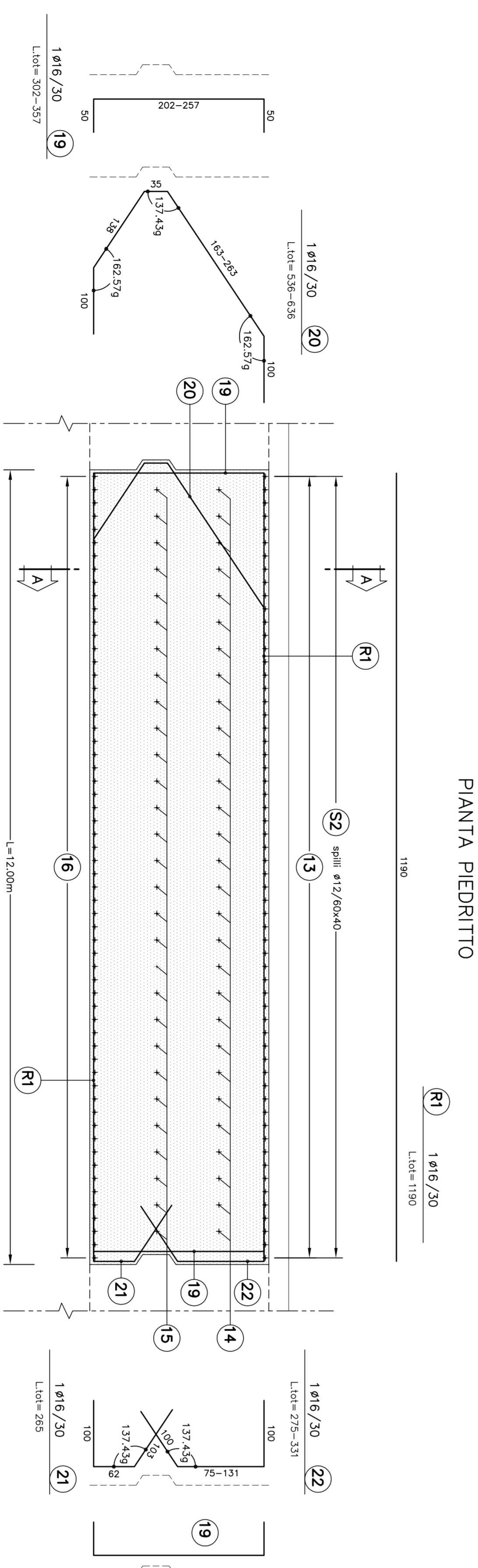


SEZIONE A-A
SCALA 1:50

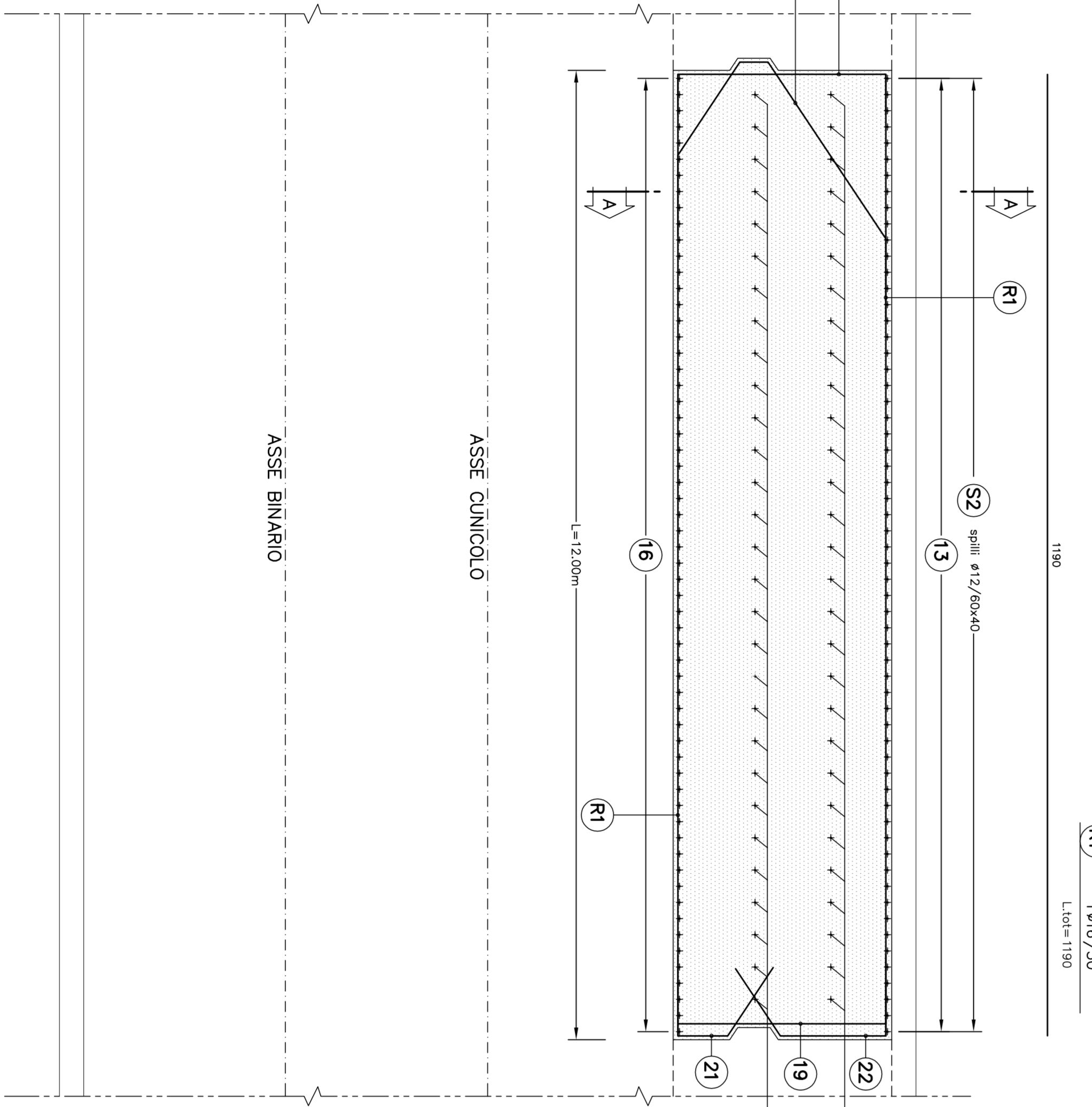


SEZIONE B-B
SCALA 1:50

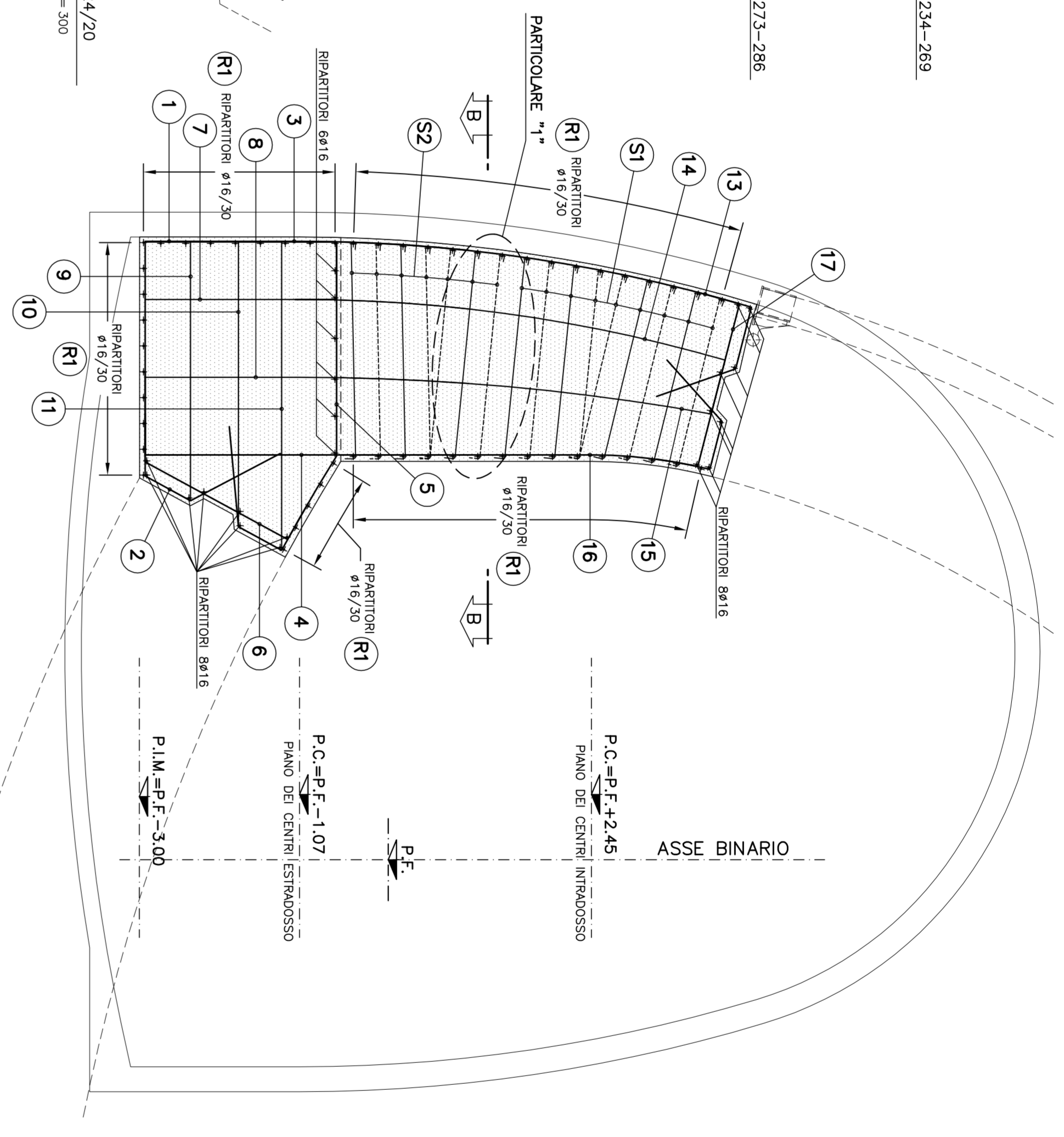


SEZIONE B-B
SCALA 1:50

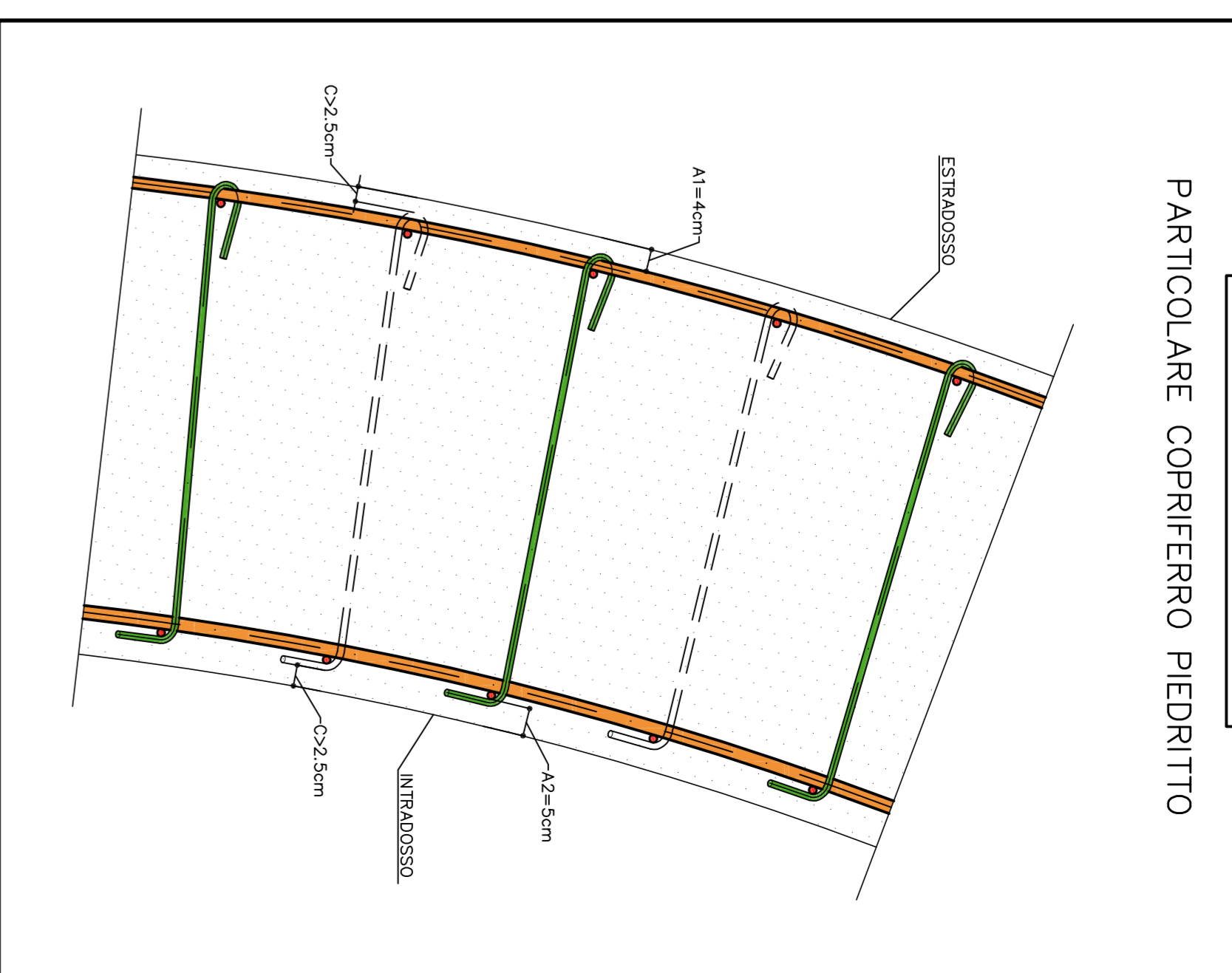
PANTA PEDRITTO



SEZIONE TRASVERSALE
SCALA 1:50



PARTICOLARE "1"
SCALA 1:10



SCHEMA COPRIFERRO

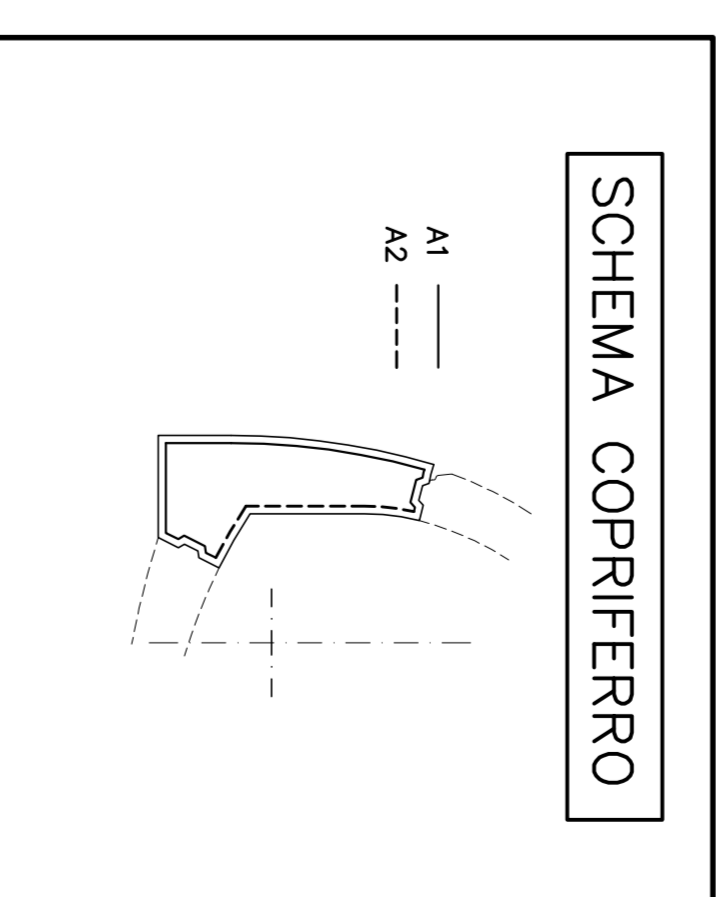


TABELLA MATERIALI

ACQUA SANITARE	INACC.	INACC.
COMPRESSO	(vedi tabella)	
NOTE: PER TUTTO QUANTO NON INDICATO SI PRESUPPONE IL COPRIAMBIENTE A COPRIAMBIENTE GRECCO CIVILE		
- ELABORATO DI PREPARAZIONE "OPERE DI LAVORO-CANTIERISTICO DOI MATERIALI E NOTE" (Cod.051-00-E-CV-TT-00000-002)		
- PER TUTTI I DETTAGLI DIVERGENDE/VALICAZIONE SI VEDA L'ELABORATO RELATIVO		

LEGENDA

P.C. = PIANO DEI CENTRI
P.F. = PIANO DEL FERRO
P.L.M. = PIANO DI LANCIA MARETTE


NOTA

I CAVALLOTTI NON SONO DA CONSIDERARE STRUTTURALI E POSSONO ESSERE EVENTUALMENTE SOSTITUITI CON ELEMENTI ALTERNATIVI

LE MARCHE

(12) E (19) NON SONO STATE UTILIZZATE

COMMITTENTE: **ATA S.P.A.**



GENERAL CONTRACTOR: **COOP**

INFRASTRUTTURE FERROVIARIE STRATEGICHE DEFINITE DALLA LEGGE OBBIETTIVO N.443/01 TRATTA A V.A.C. TERZO VALICO DEI GIOVI PROGETTO ESECUTIVO

Galleria Naturale di Valico Camerone tipo D Sezione tipo 3

ARMATORE: **IMV 112**

PROGETTISTA	VERBA	VERBA	VERBA
1	2	3	4
5	6	7	8
9	10	11	12
13	14	15	16
17	18	19	20
21	22	23	24
25	26	27	28
29	30	31	32
33	34	35	36
37	38	39	40
41	42	43	44
45	46	47	48
49	50	51	52
53	54	55	56
57	58	59	60
61	62	63	64
65	66	67	68
69	70	71	72
73	74	75	76
77	78	79	80
81	82	83	84
85	86	87	88
89	90	91	92
93	94	95	96
97	98	99	100

PROGETTISTA	VERBA	VERBA	VERBA
1	2	3	4
5	6	7	8
9	10	11	12
13	14	15	16
17	18	19	20
21	22	23	24
25	26	27	28
29	30	31	32
33	34	35	36
37	38	39	40
41	42	43	44
45	46	47	48
49	50	51	52
53	54	55	56
57	58	59	60
61	62	63	64
65	66	67	68
69	70	71	72
73	74	75	76
77	78	79	80
81	82	83	84
85	86	87	88
89	90	91	92
93	94	95	96
97	98	99	100