INQUADRAMENTO SU ORTOFOTO - Scala 1:2000

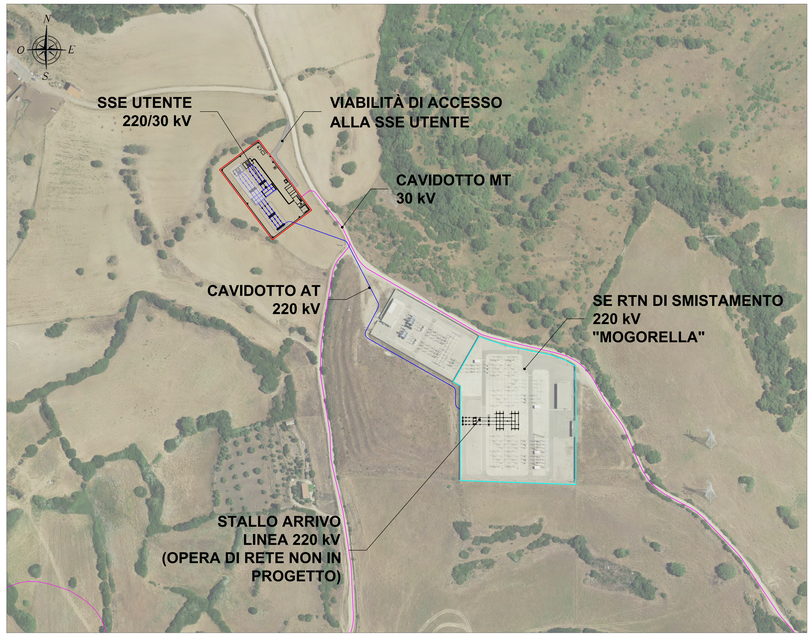

PLANIMETRIA ELETTROMECCANICA SSE UTENTE - Scala 1:200

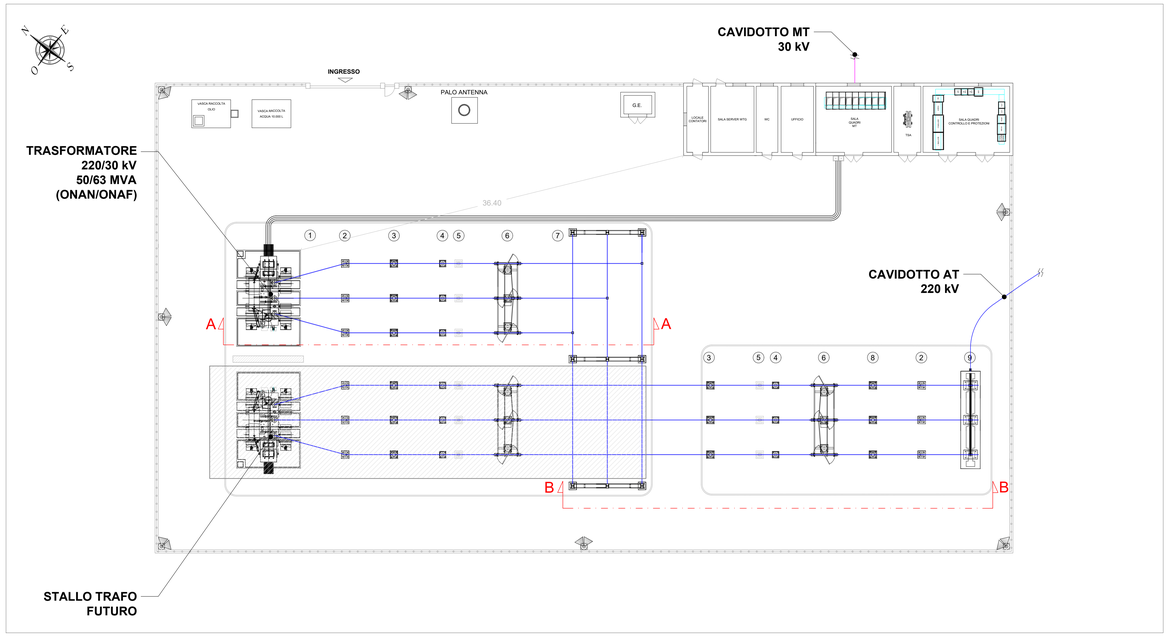

LEGENDA APPARECCHIATURE ELETTROMECCANICHE

SIMBOLO	DESCRIZIONE
1	Trasformatore AT/MT
2	Scaricatore di sovratensione AT
3	Trasformatore di tensione induttivo per misure e protezioni
4	Trasformatore di corrente per misure e protezioni
5	Interruttore tripolare
6	Sezionatore
7	Sostegno tripolare
8	Trasformatore di tensione capacitivo per misure e protezioni
9	Terminale isolatore passante cavi AT

LEGENDA

SIMBOLO	DESCRIZIONE
	Cavidotto MT 30 kV
	Cavidotto AT 220 kV
	Sottostazione Elettrica (SSE) Utente 220/30 kV
	Viabilità di accesso SSE Utente
	Stazione Elettrica (SE) RTN 220 kV di smistamento

SCHEMA UNIFILARE DI POTENZA

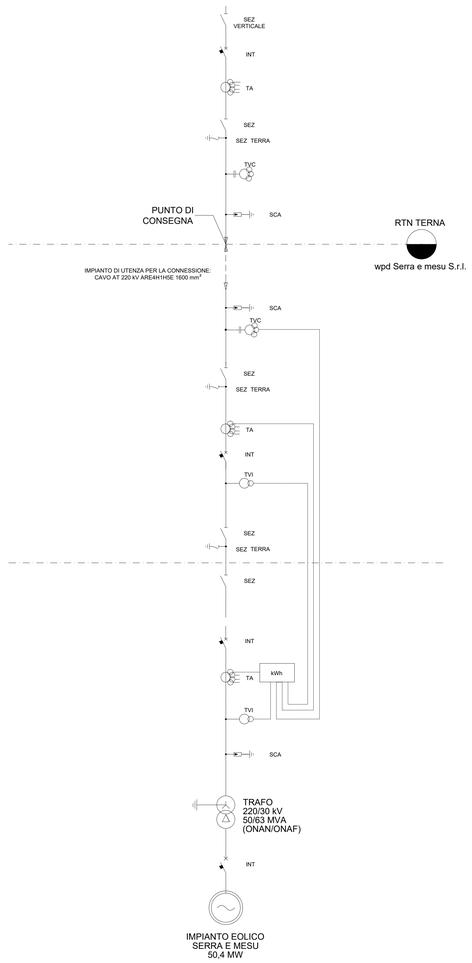

STALLO TRASFORMAZIONE SEZIONE A-A - Scala. 1:100

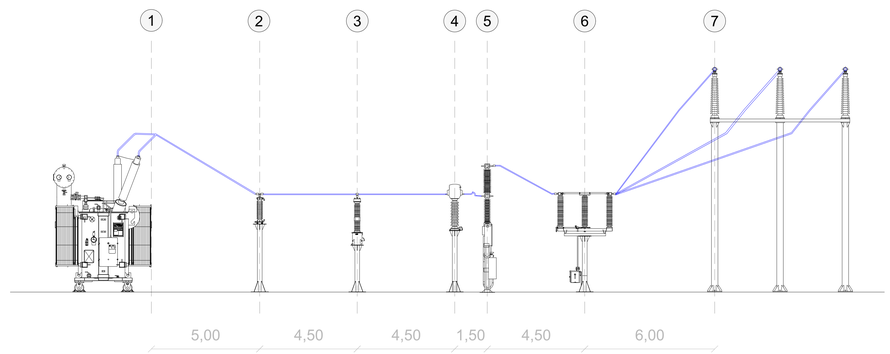

STALLO LINEA SEZIONE B-B - Scala. 1:100

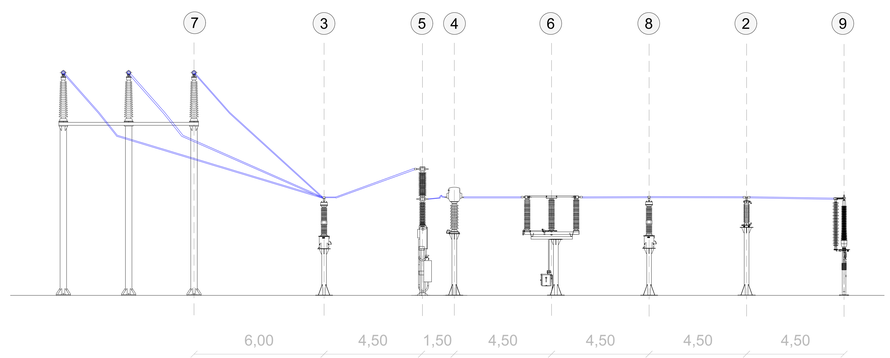

REGIONE SARDEGNA
Provincia di Oristano

PARCO EOLICO "SERRA E MESU"

Comuni di MOGORELLA, RUINAS e VILLA SANT'ANTONIO (OR)

Oggetto: PROGETTO DEFINITIVO

Titolo: **STAZIONE DI UTENZA - PLANIMETRIA ELETTROMECCANICA**
SEZIONI - SCHEMA UNIFILARE

WPD-MG-TE7

Cod.elab.

scala: Varie

Data	Rev.	Descrizione	Eseg.	Contr.	Appr.
Maggio 2024	0	Prima emissione	FMU	GF	WPD

A cura di:
I.A.T. Consulenza e progetti S.r.l.
Dott. Ing. Giuseppe Frongia

Gruppo di progettazione:
Ing. Giuseppe Frongia (coordinatore e responsabile)
Ing. Giuseppe Frongia Junior
Ing. Enrica Balzarini
Pian. Terr. Andrea Cappai
Ing. Riccardo Corrda
Ing. Pierfrancesco Frongia
Pian. Terr. Veronica Fais
Dott. Fabio Marcosu
Ing. Gianluca Melis
Pian. Terr. Giulia Pusceddu
Ing. Andrea Onnis
Pian. Terr. Eleonora Re
Ing. Elisa Ruych
Ing. Marco Ubari

Contributi specialistici:
Dott. Emiliano Cruciss (Archeologo)
Ing. Antonio Dedoni (acustica)
Dott. Ing. Giuseppe Frongia (geologia)
Agr. Dott. Nat. Nicola Marrè (pedologo)
Dott. Maurizio Melillo (Faune)
Dott. Nat. Alessio Musu (Flora)

Progettazione:
Dott. Ing. Giuseppe Frongia
ORDINE INGEGNERI PROVINCIA CAGLIARI n. 3403 Dott. Ing. Giuseppe Frongia

Il Committente:

iat CONSULENZA E PROGETTI
www.iatprogetti.it

WPD SERRA E MESU S.R.L.
Viale Regina Margherita, 33
c/o Opificio Innova S.r.l
09124 Cagliari (CA)
wpd think energy

Formato	File origine	File di stampa	Codice pratica
A0	WPD-MG-TE7_Stazione di utenza - Planimetria elettromecanica - Sezioni - Schema unifilare.dwg	WPD-MG-TE7_Stazione di utenza - Planimetria elettromecanica - Sezioni - Schema unifilare.pdf	2023/092

Elaborazioni: I.A.T. Consulenza e progetti S.r.l. con socio unico - Via Michele Giua s.n.c. ZI CACIP , 09122 Cagliari, Tel./Fax +39.070.658297

Disegni, calcoli, specifiche e tutte le altre informazioni contenute nel presente documento sono di proprieta' della I.A.T. Consulenza e progetti s.r.l. Al ricevimento di questo documento la stessa diffida pertanto di riprodurlo, in tutto o in parte, e di rivelarne il contenuto in assenza di esplicita autorizzazione.