PLANIMETRIA DI SEGNALETICA E BARRIERE PARTE 1

Scala 1:500

PROVINCIA : ALESSANDRIA
COMUNE : FRACONALDO

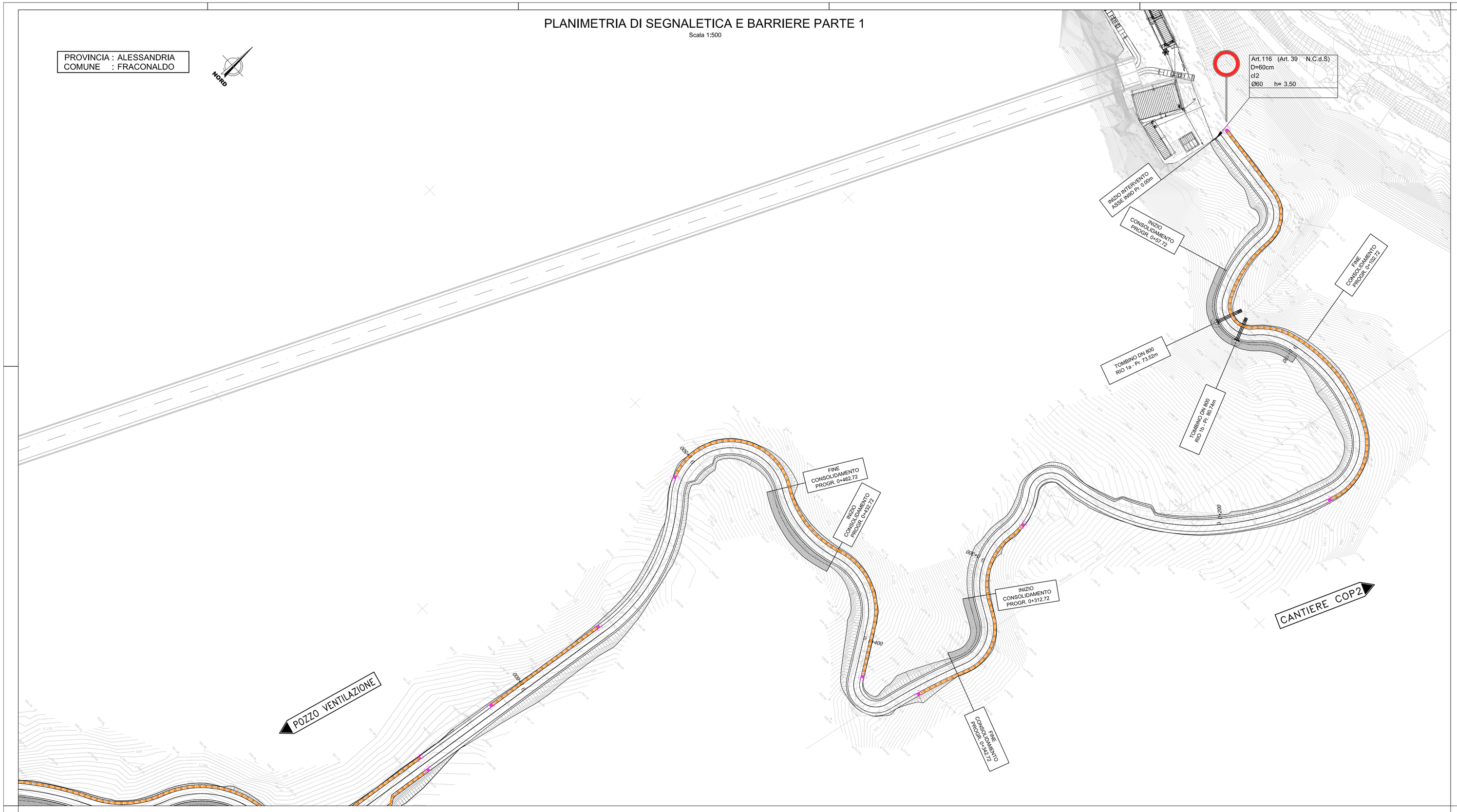

LEGENDA

ISCRIZIONE DI DARE LA PRECEDENZA SU STRADE CON V ≤ 50 Km/h

Scala 1:100

Art.148 (Art.40 Cod. Str.)

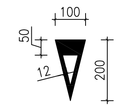

ISCRIZIONE DI STOP SU STRADE CON V ≤ 50 Km/h

Scala 1:100

Art.148 (Art.40 Cod. Str.)

UBICAZIONE SEGNALI LATERALI

Scala 1:50

Art.81 (Art.39 Cod. Str.)

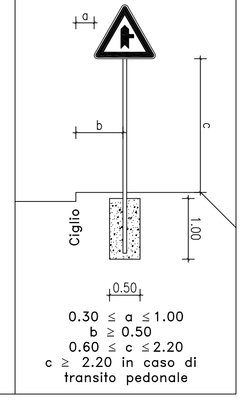

0.30 ≤ a ≤ 1.00
b ≥ 0.50
0.60 ≤ c ≤ 2.20
c ≥ 2.20 in caso di transito pedonale

N.B.: per le dimensioni, i colori e le caratteristiche dei segnali indicati nella tavola si rimanda al D.P.R. del 16.12.1992 n° 495 e successive modifiche.
N.B.: in corrispondenza delle intersezioni andra' apposto apposito cartello con il nome della strada come previsto dal D.P.R. del 16.12.1992 n° 495 e successive modifiche.

CHIAVE DI LETTURA DELLE TABELLE DELLA SEGNALETICA VERTICALE

A= LATO PER CARTELLI TRIANGOLARI E OTTAGONALI
L= LUNGHEZZA PER CARTELLI RETTANGOLARI
D= DIAMETRO PER CARTELLI CIRCOLARI

L =XXX
CL X
Ø= Y h= Z
Progr. X+XXX

CLASSE DELLA PELLICOLA RETRORIFLETTENTE COME DA D.M. L.L.P.P. 31.03.1995 n° 1584
X=1 A NORMALE RISPOSTA LUMINOSA
X=2 AD ALTA RISPOSTA LUMINOSA

DIAMETRO E NUMERO DEI SUPPORTI PER L'INSTALLAZIONE

LUNGHEZZA DEI SUPPORTI

PROGRESSIVA DI INSTALLAZIONE DEL CARTELLO O COORDINATE PLANIMETRICHE

NOTA:. I PANNELLI INTEGRATIVI SARANNO CONFORMI PER FORMA, DIMENSIONE E COLORE A QUANTO PREVISTO NEL D.P.R. DEL 16.12.1992 n° 495 E SUCCESSIVE MODIFICHE ED INTEGRAZIONI

LEGENDA BARRIERE

N2 N2

BARRIERA METALLICA CLASSE "N2" BORDO LATERALE - LUNGHEZZA TOT.=913.34
da Progr. 0+0.000 a Progr. 0+162.72 L= 162.72 in sx
da Progr. 0+282.72 a Progr. 0+357.72 L= 75.00 in sx
da Progr. 0+387.72 a Progr. 0+507.72 L= 120.00 in dx
da Progr. 0+567.72 a Progr. 0+612.72 L= 45.00 in dx
da Progr. 0+642.72 a Progr. 0+672.72 L= 30.00 in sx
da Progr. 0+972.72 a Progr. 0+975.43 L= 2.71 in sx
da Progr. 0+642.72 a Progr. 0+975.43 L= 332.71 in dx
da Progr. 1+017.72 a Progr. 1+133.65 L= 115.93 in dx
da Progr. 1+063.86 a Progr. 1+093.13 L= 29.27 in sx

PLANIMETRIA DI SEGNALETICA E BARRIERE PARTE 2

Scala 1:500

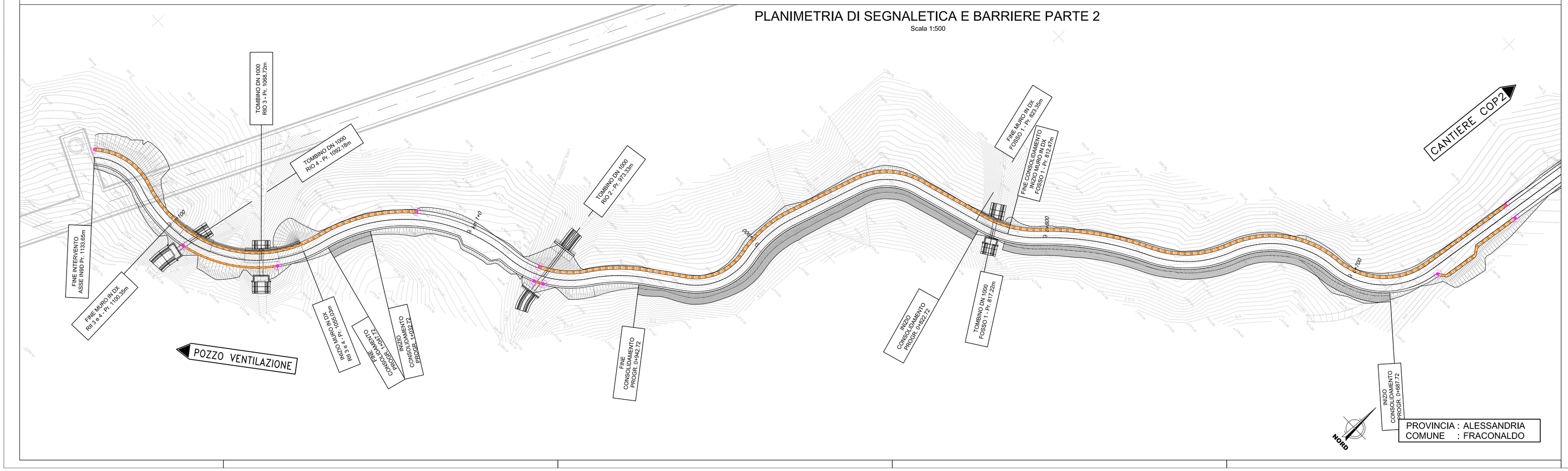

COMMITTENTE:

RFI RETE FERROVIARIA ITALIANA
GRUPPO FERROVIE DELLO STATO ITALIANE

ALTA SORVEGLIANZA:

ITALFERR
GRUPPO FERROVIE DELLO STATO ITALIANE

GENERAL CONTRACTOR:

COCIV Consorzio Collegamenti Integrati Veloci

INFRASTRUTTURE FERROVIARIE STRATEGICHE DEFINITE DALLA LEGGE OBIETTIVO N.443/01

TRATTA A.V./A.C. TERZO VALICO DEI GIOVI
PROGETTO ESECUTIVO

Sistemazione Superficie e strada di Accesso Pozzo Ventilazione
Finestra Castagnola

Planimetria di segnaletica

GENERAL CONTRACTOR	DIRETTORE LAVORI	SCALA:
Consorzio **Cociv** Ing. P.P. Marcheselli		1:500

COMMESSA	LOTTO	FASE	ENTE	TIPO DOC.	OPERA/DISCIPLINA	PROGR.	REV.
IG51	02	E	CV	PB	IN9D0X	004	A

PROGETTAZIONE

Rev.	Descrizione emissione	Redatto	Data	Verificato	Data	Progettista Integratore	Data	IL PROGETTISTA
A00	Prima emissione	ALPINA	27/09/2013	ALPINA	27/09/2013	A. Palomba	30/09/2013	Dott.Ing. A. Palomba Ordine degli Ingegneri Prov. TO n. 6271 R

n. Elab.

Nome File: IG51-02-E-CV-PB-IN9D-03-004-A00

CUP: F81H92000000008

Scala di plot: 1: 1