PLANIMETRIA DI TRACCIAMENTO

Scala 1:500

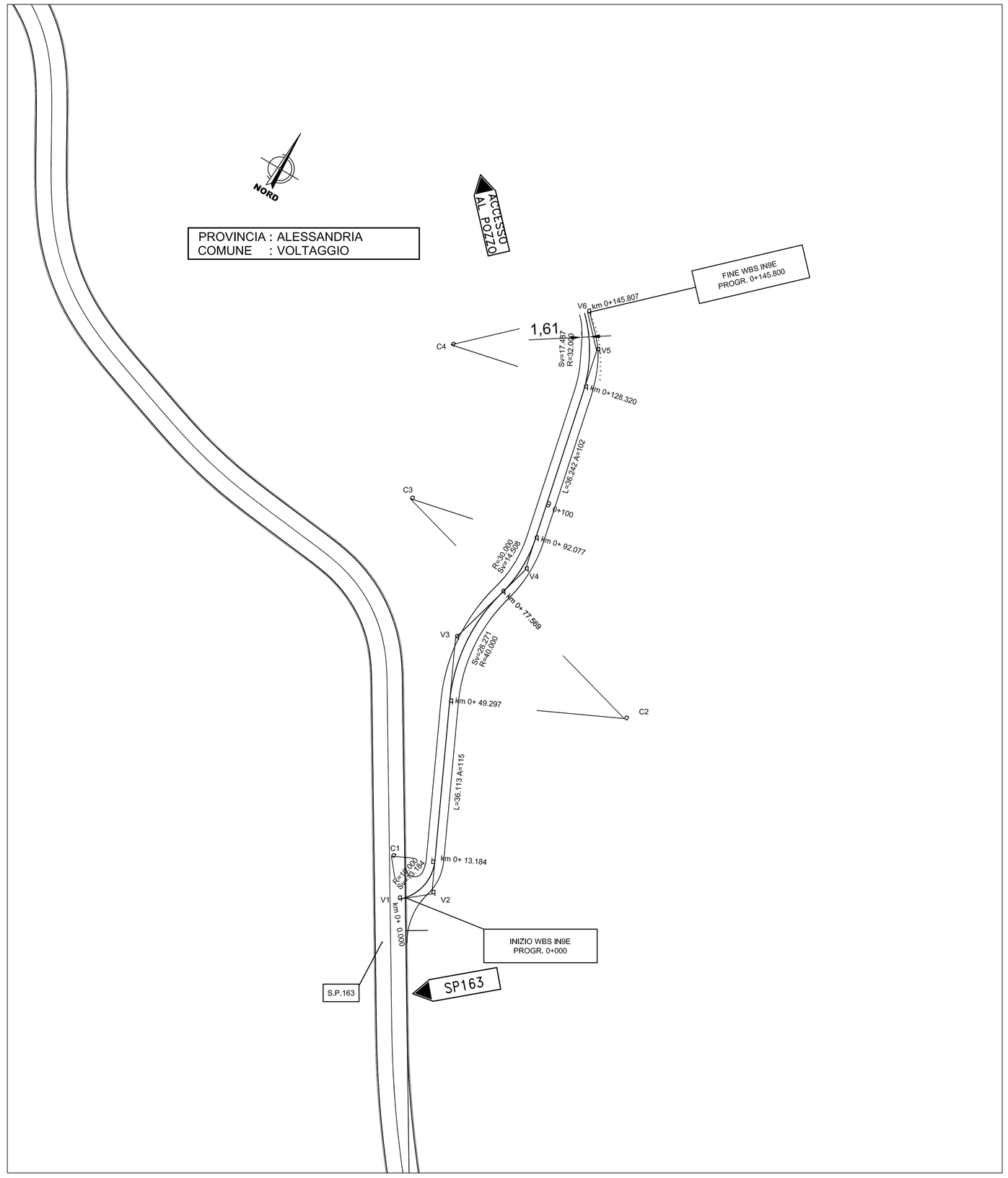

PLANIMETRIA BARRIERE

Scala 1:500

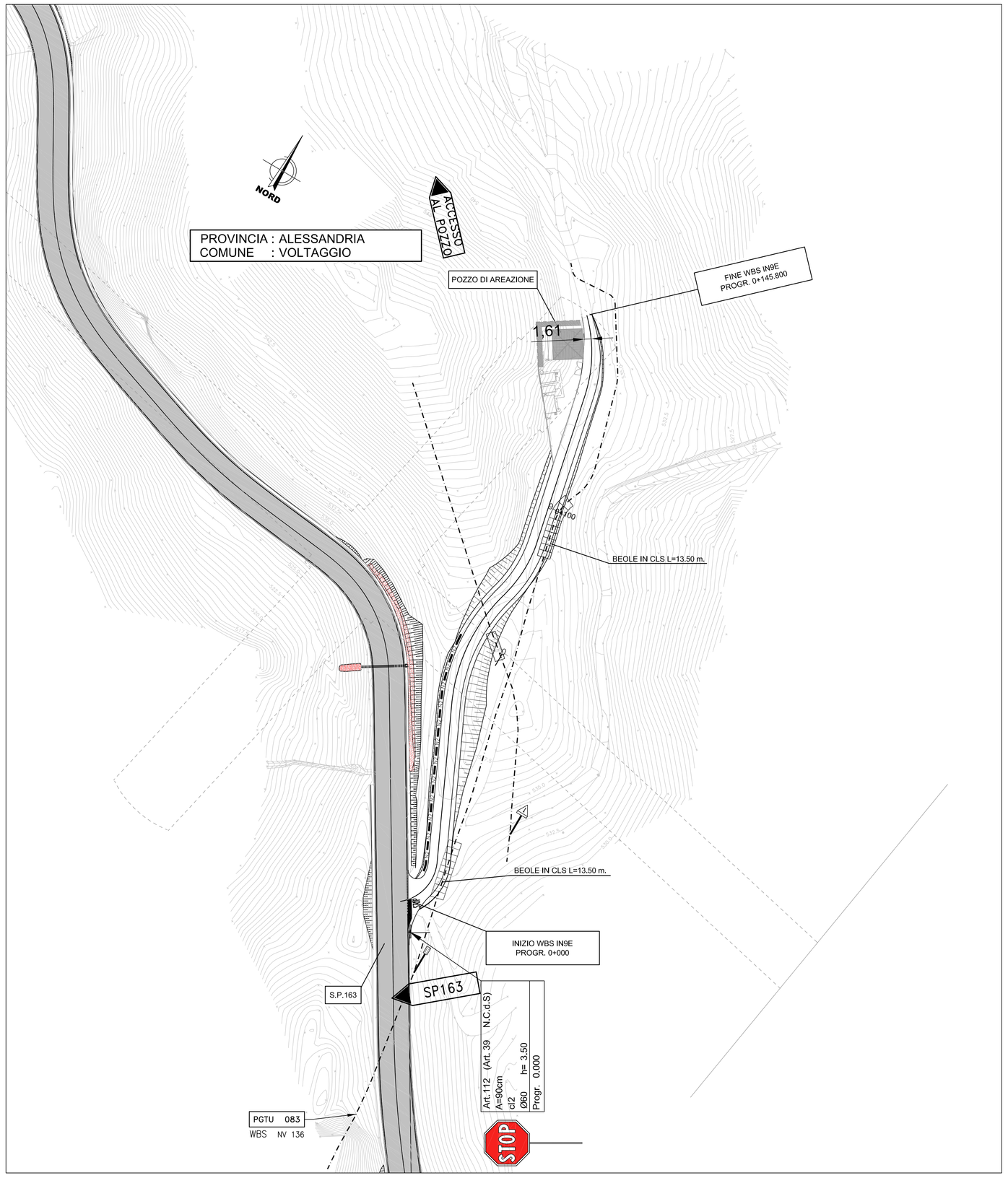

V1	51462.158	V2	51468.121	V3	51443.140	V4	51448.974	V5	51437.643	V6	51431.442
	167562.228		167567.176		167620.203		167641.575		167692.949		167699.428

V 2		V 3		V 4		V 5	
R	10.000	R	40.000	R	30.000	R	32.000
Ac	76	Ac	40	Ac	28	Ac	31
T	7.748	T	14.755	T	7.399	T	8.968
Sv	13.184	Sv	28.271	Sv	14.508	Sv	17.487

C1	51455.772	167569.924
C2	51485.614	167623.902
C3	51418.085	167642.339
C4	51408.326	167677.300

SCHEMA DATI DI TRACCIAMENTO

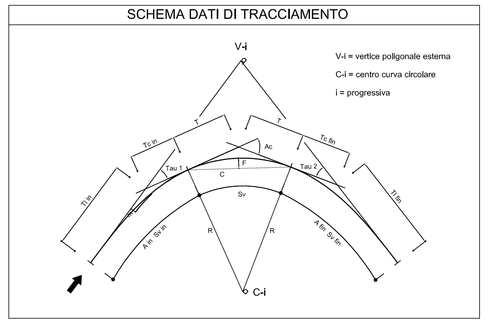

N2 N2 N2 BARRIERA METALLICA CLASSE "N2" BORDO LATERALE da Progr. 0+10.000 a Progr. 0+64.904

SEZIONI TIPO

Scala 1:50

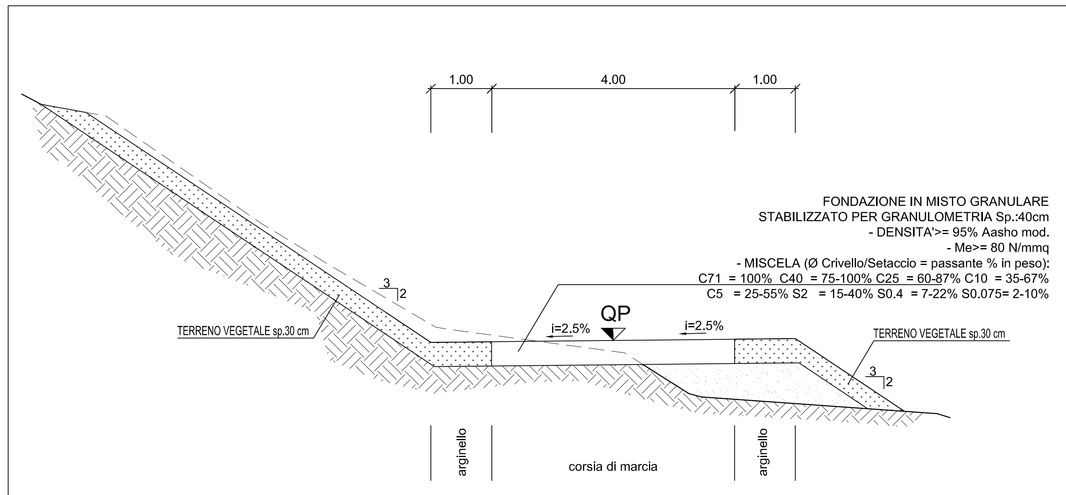

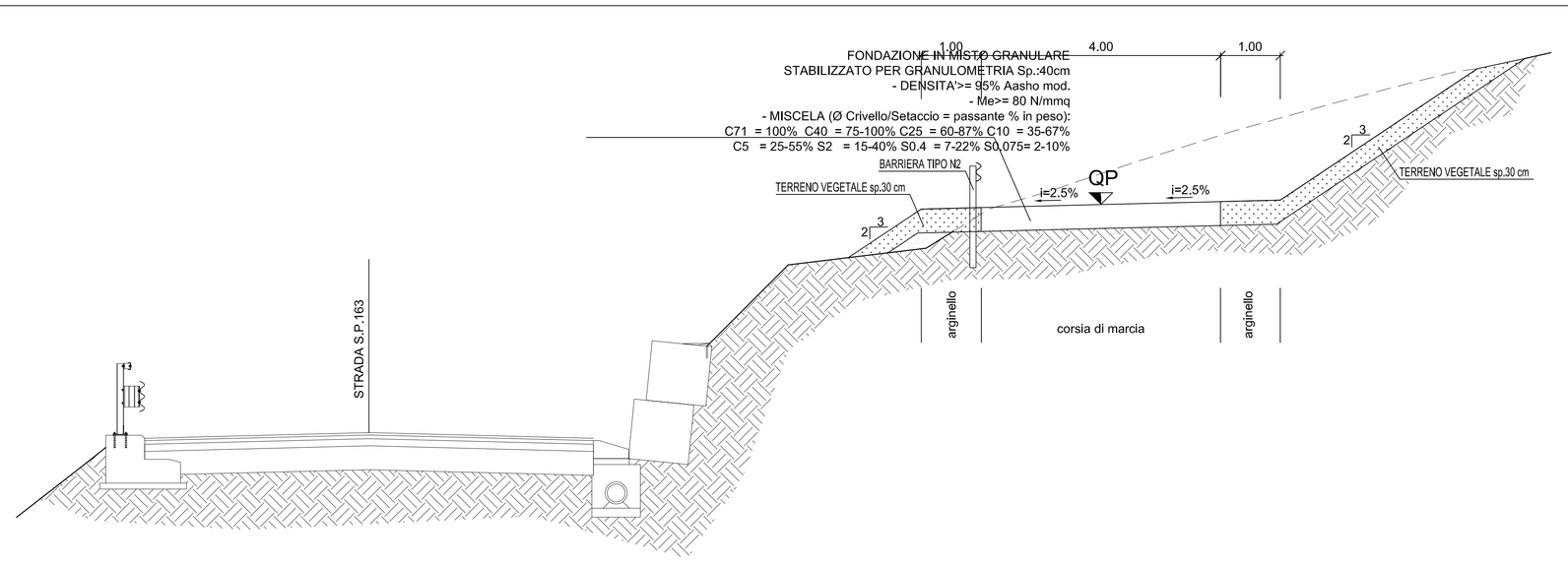

COMMITTENTE:

RFI RETE FERROVIARIA ITALIANA
GRUPPO FERROVIE DELLO STATO ITALIANE

ALTA SORVEGLIANZA:

ITALFERR
GRUPPO FERROVIE DELLO STATO ITALIANE

GENERAL CONTRACTOR:

Consorzio Collegamenti Integrati Veloci

INFRASTRUTTURE FERROVIARIE STRATEGICHE DEFINITE DALLA LEGGE OBIETTIVO N.443/01

TRATTA A.V./A.C. TERZO VALICO DEI GIOVI
PROGETTO ESECUTIVO

Sistemazione Superficie e strada di accesso al pozzo di ventilazione Vallemme
Planimetria di tracciamento, barriere,sezioni tipo
strada di accesso

GENERAL CONTRACTOR	DIRETTORE LAVORI	SCALA:
Consorzio Cociv Ing. P.P. Marcheselli		varie

COMMESSA	LOTTO	FASE	ENTE	TIPO DOC.	OPERA/DISCIPLINA	PROGR.	REV.
IG51	02	E	CV	AZ	IN9E0X	001	A

PROGETTAZIONE

Rev.	Descrizione emissione	Redatto	Data	Verificato	Data	Progettista Integratore	Data	IL PROGETTISTA
A00	Prima Emissione	ALPINA	27/09/2013	ALPINA	27/09/2013	A. Palomba	30/09/2013	Dott. Ing. A. Palomba Ordine Ingegneri Prov. TO n. 6271 R

n. Elab.

Nome File: IG51-02-E-CV-AZ-IN9E-0X-001-A00

CUP: F81H92000000008

Scala di plot: 1: