SEZIONE ORIZZONTALE A–A

SCALA 1:50

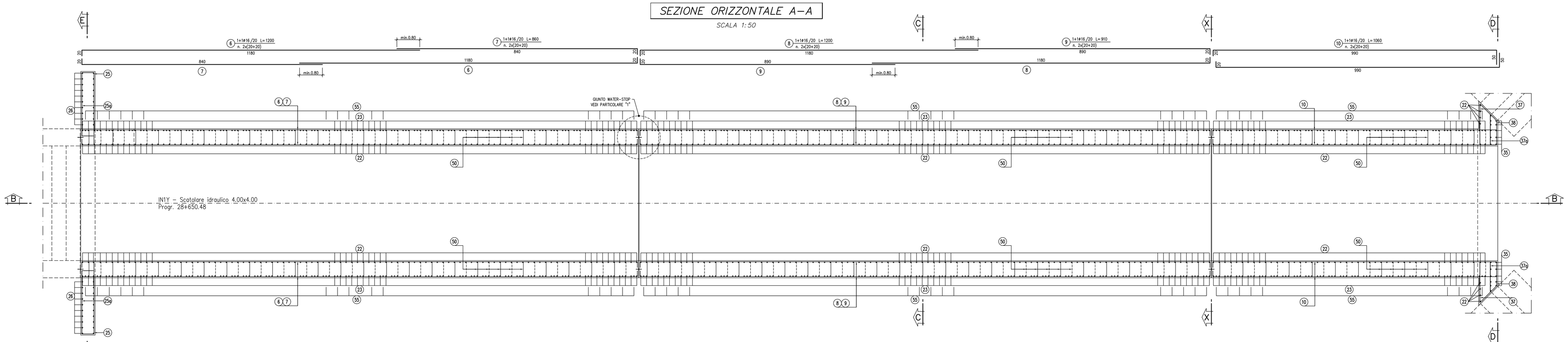

SEZIONE LONGITUDINALE B–B

SCALA 1:50

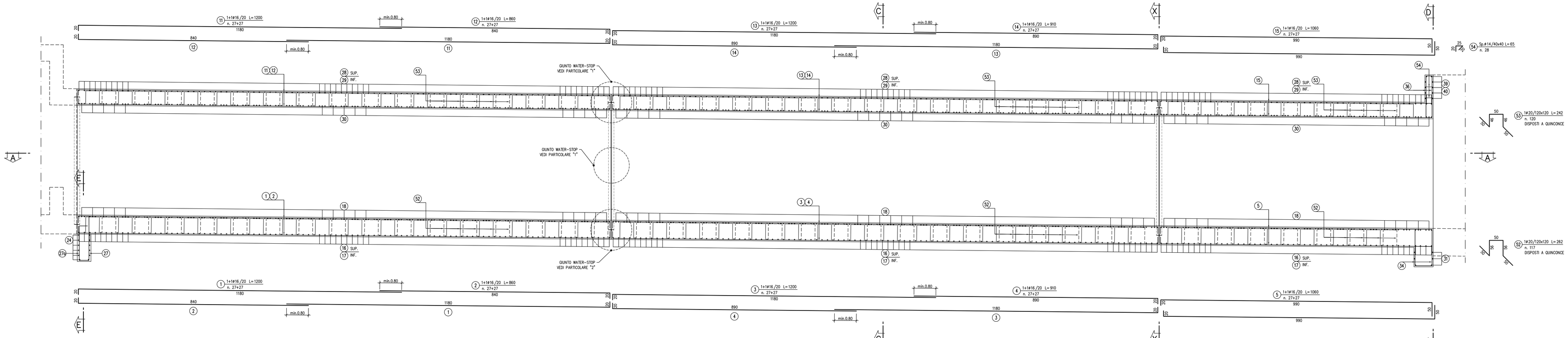

SEZIONE C–C

SCALA 1:50

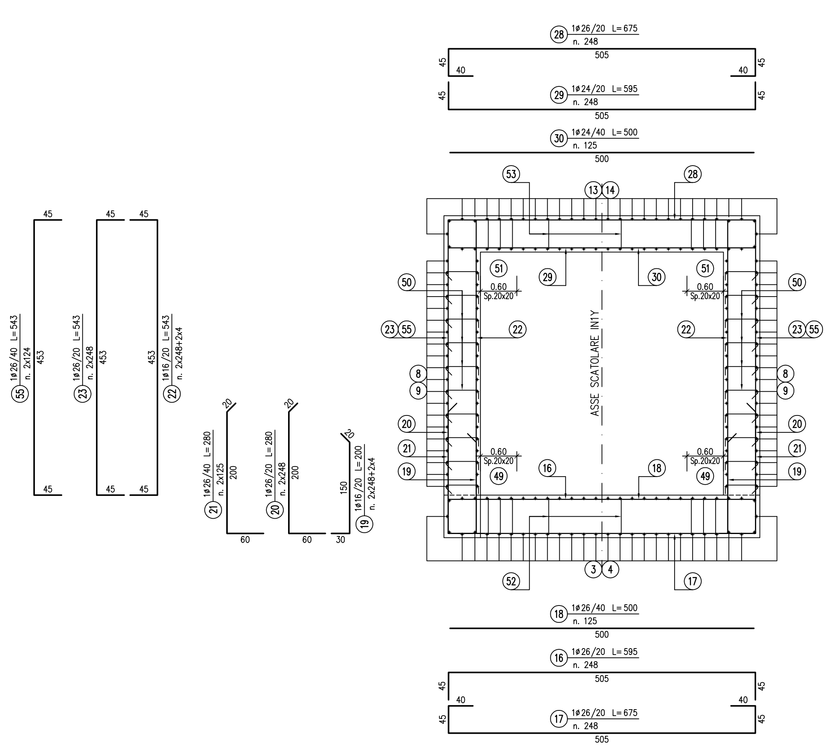

SEZIONE D–D

SCALA 1:50

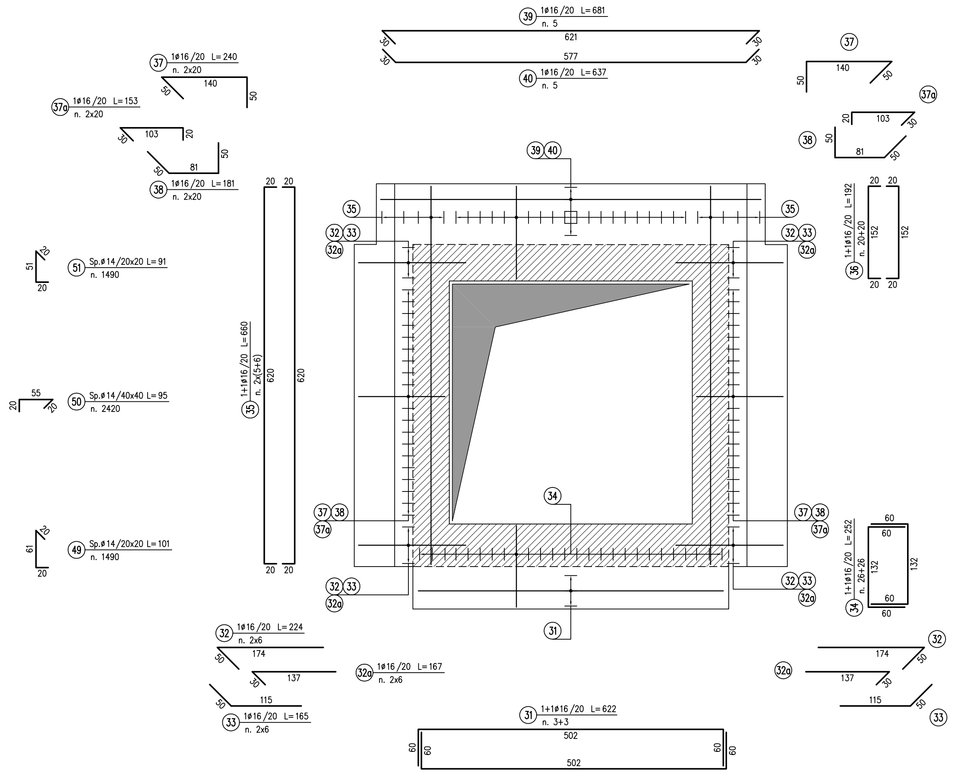

SEZIONE X–X

SCALA 1:50

ARMATURA GIUNTO WATER–STOP

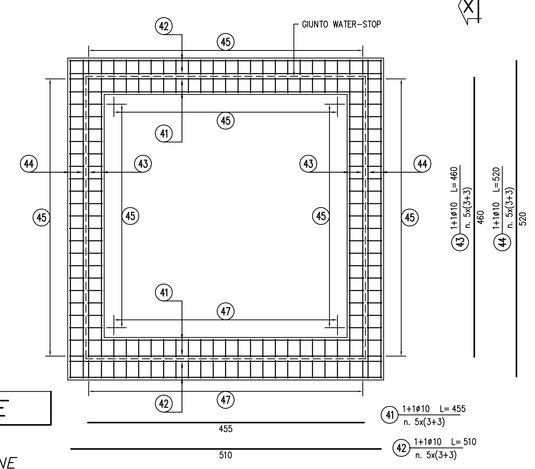

SEZIONE E–E

SCALA 1:50

ARMATURA TAGLIONE

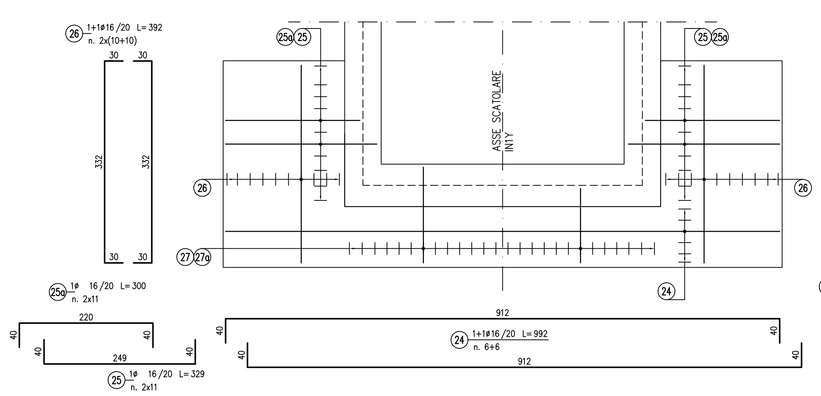

PARTICOLARE "1"

SCALA 1:25

GIUNTO WATER–STOP IN COPERTURA E PIEDRITTI

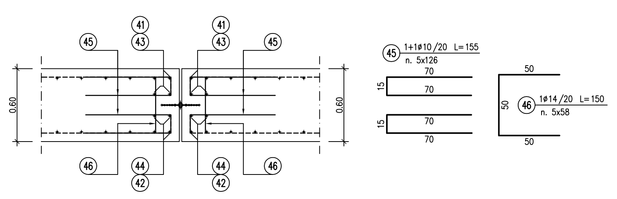

PARTICOLARE "2"

SCALA 1:25

GIUNTO WATER–STOP IN FONDAZIONE

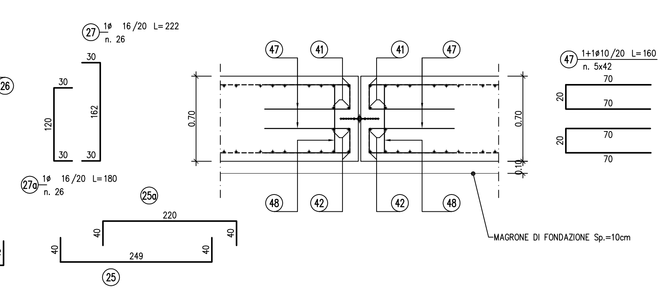

PIANTA CHIAVE

SCALA 1:250

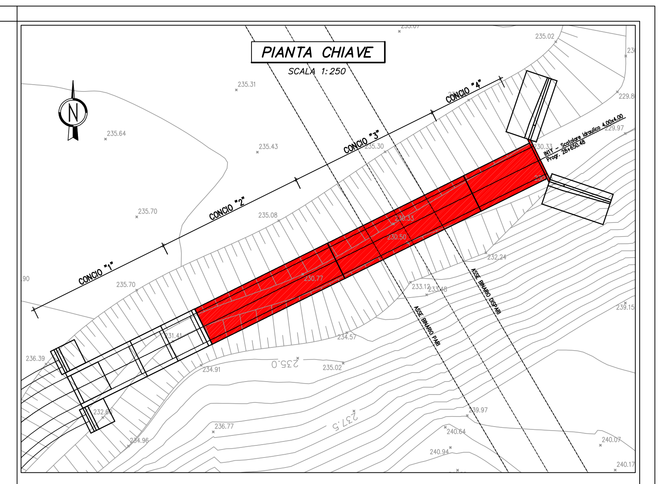

TABELLA FERRI

POS.	N.	DIAM.	LUNG.(cm)	P.U.	LUNG.TOT.(cm)	PESO(Kg)
1	54	16	1200	1.578	64800	1023
2	54	16	860	1.578	46440	733
3	54	16	1200	1.578	64800	1023
4	54	16	910	1.578	49140	776
5	54	16	1060	1.578	57240	903
6	80	16	1200	1.578	96000	1515
7	80	16	860	1.578	68800	1086
8	80	16	1200	1.578	96000	1515
9	80	16	910	1.578	72800	1149
10	80	16	1060	1.578	84800	1338
11	54	16	1200	1.578	64800	1023
12	54	16	860	1.578	46440	733
13	54	16	1200	1.578	64800	1023
14	54	16	910	1.578	49140	776
15	54	16	1060	1.578	57240	903
16	248	26	595	4.168	147560	6150
17	248	26	675	4.168	167400	6977
18	125	26	500	4.168	62500	2605
19	504	16	200	1.578	100800	1591
20	496	26	280	4.168	138880	5788
21	250	26	280	4.168	70000	2917
22	504	16	543	1.578	273672	4319
23	496	26	543	4.168	269328	11225
24	12	16	992	1.578	11904	188
25	22	16	329	1.578	7238	114
25a	22	16	300	1.578	6600	104
26	40	16	392	1.578	15680	247
27	26	16	222	1.578	5772	91
27a	26	16	180	1.578	4680	74
28	248	26	675	4.168	167400	6977
29	248	24	595	3.551	147560	5240
30	125	24	500	3.551	62500	2219
31	6	16	622	1.578	3732	59
32	12	16	224	1.578	2688	42
32a	12	16	167	1.578	2004	32
33	12	16	165	1.578	1980	31
34	40	16	252	1.578	10080	207
35	22	16	660	1.578	14520	229
36	40	16	192	1.578	7680	121
37	40	16	240	1.578	9600	152
37a	40	16	153	1.578	6120	97
38	40	16	181	1.578	7240	114
39	5	16	681	1.578	3405	54
40	5	16	637	1.578	3185	50
41	30	10	455	0.617	13650	84
42	30	10	510	0.617	15300	94
43	30	10	460	0.617	13800	85
44	30	10	520	0.617	15600	96
45	630	10	155	0.617	97650	602
46	290	14	150	1.208	43500	526
47	210	10	160	0.617	33600	207
48	100	14	160	1.208	16000	193
49	1490	14	101	1.208	150490	1818
50	2420	14	95	1.208	229900	2778
51	1490	14	91	1.208	135590	1638
52	117	20	262	2.466	30654	756
53	120	20	242	2.466	29040	716
54	28	14	65	1.208	1820	22
55	248	26	543	4.168	134664	5612
				Totale		**88762**

NOTE:

Per la tabella materiali si fa riferimento all'elaborato IG51-00-E-TT-OC00-00-002.

COMMITTENTE:

RFI RETE FERROVIARIA ITALIANA
GRUPPO FERROVIE DELLO STATO ITALIANE

ALTA SORVEGLIANZA:

ITALFERR
GRUPPO FERROVIE DELLO STATO ITALIANE

GENERAL CONTRACTOR:

Consorzio Cociv
Consorzio Collegamenti Integrati Veloci

INFRASTRUTTURE FERROVIARIE STRATEGICHE DEFINITE DALLA LEGGE OBIETTIVO N.443/01

TRATTA A.V./A.C. TERZO VALICO DEI GIOVI
PROGETTO ESECUTIVO

Scatolare Fosso 2 Libarna al Km 28+650,47

Scatolare - Armatura

GENERAL CONTRACTOR	DIRETTORE LAVORI	SCALA:
Consorzio **Cociv** Ing. P.F. Marcheselli		1:50

COMMESSA	LOTTO	FASE	ENTE	TIPO DOC.	OPERA/DISCIPLINA	PROGR.	REV.
IG51	02	E	CV	BB	IN1Y0X	005	A

PROGETTAZIONE

Rev.	Descrizione emissione	Redatto	Data	Verificato	Data	Progettista integrato	Data	IL PROGETTISTA
A00	Prima emissione	ALPINA	27/09/2013	COCIV	27/09/2013	A. Palomba	30/09/2013	Dott.Ing. A. Palomba Ordine Ingegneri Torino N. 4571 M

n. Elab.

Nome File: IG51-00-E-CV-IN-IN1Y0X-005-A00

CUP: F81H92000000008

Scala di plot: 1: 1,1