PARTICOLARE PIASTRA DI MESSA A TERRA

SCALA 1:2

(DIMENSIONE IN mm)

ESPLOSO

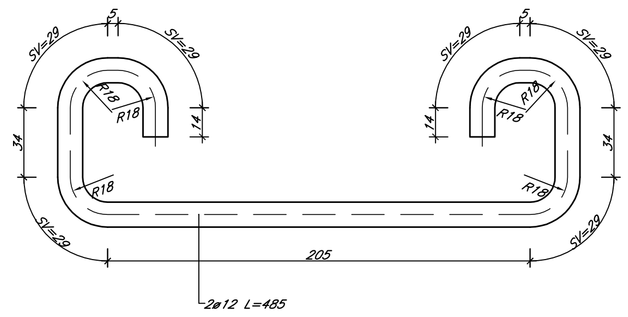

SEZIONE "X – X"

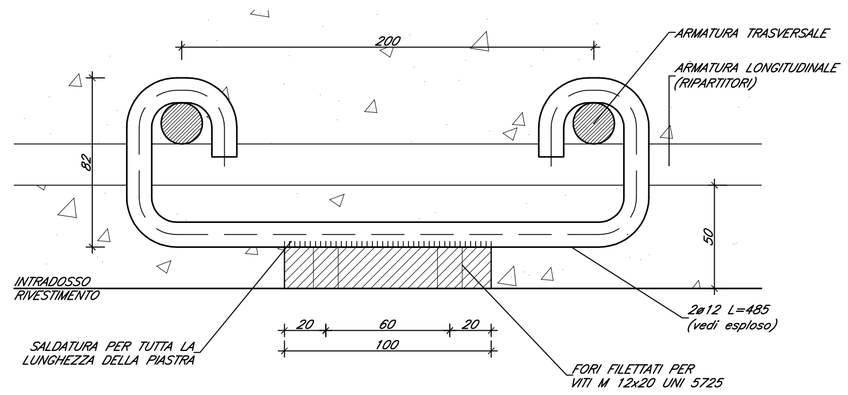

SEZIONE "Y – Y"

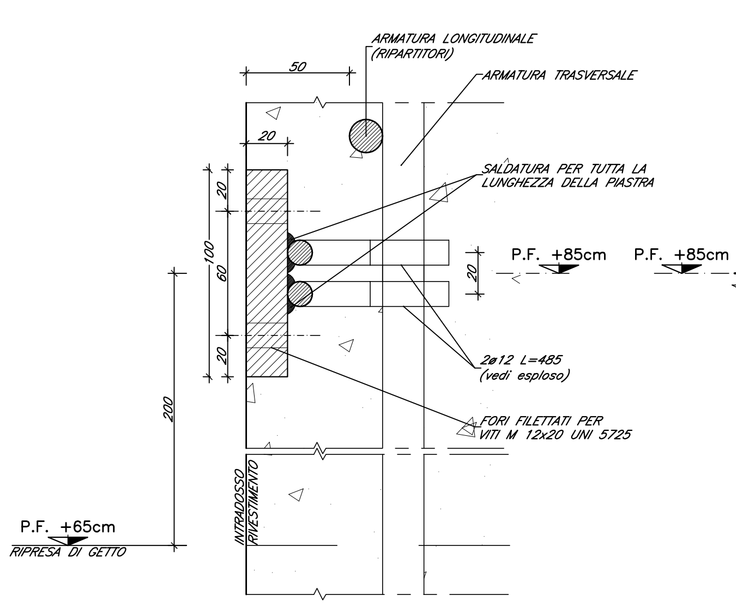

VISTA

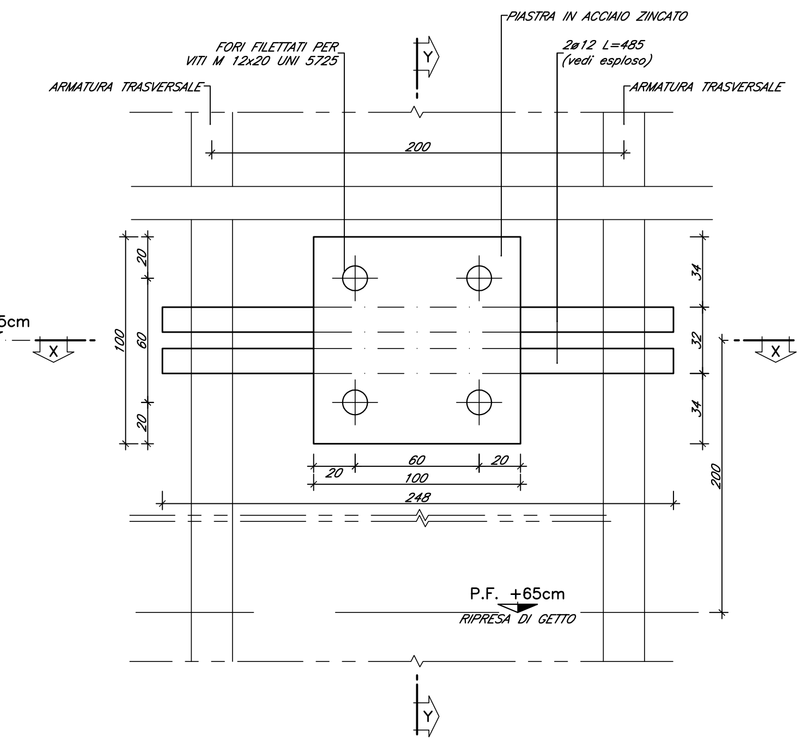

NOTA BENE:

- I FORI FILETTATI DEVONO ESSERE PROTETTI DURANTE IL GETTO DI CLS CON APPOSITI TAPPI.
- LA PIASTRINA DEVE ESSERE POSIZIONATA IN OGNI CONCIO DI GETTO ARMATO.
  - SUL LATO DELLE NICCHIE NELLE GALLERIE NATURALI
  - IN ENTRAMBI I LATI NEI CAMERONI.
- IL COLLEGAMENTO TRA LE STAFFE DELLA PIASTRA DI MESSA A TERRA E L'ARMATURA CORRENTE DEVE ESSERE IN GRADO DI GARANTIRE LA CONTINUITA' ELETTRICA.

PARTICOLARE POSIZIONE MESSA A TERRA

SCALA 1:100

(DIMENSIONE IN m)

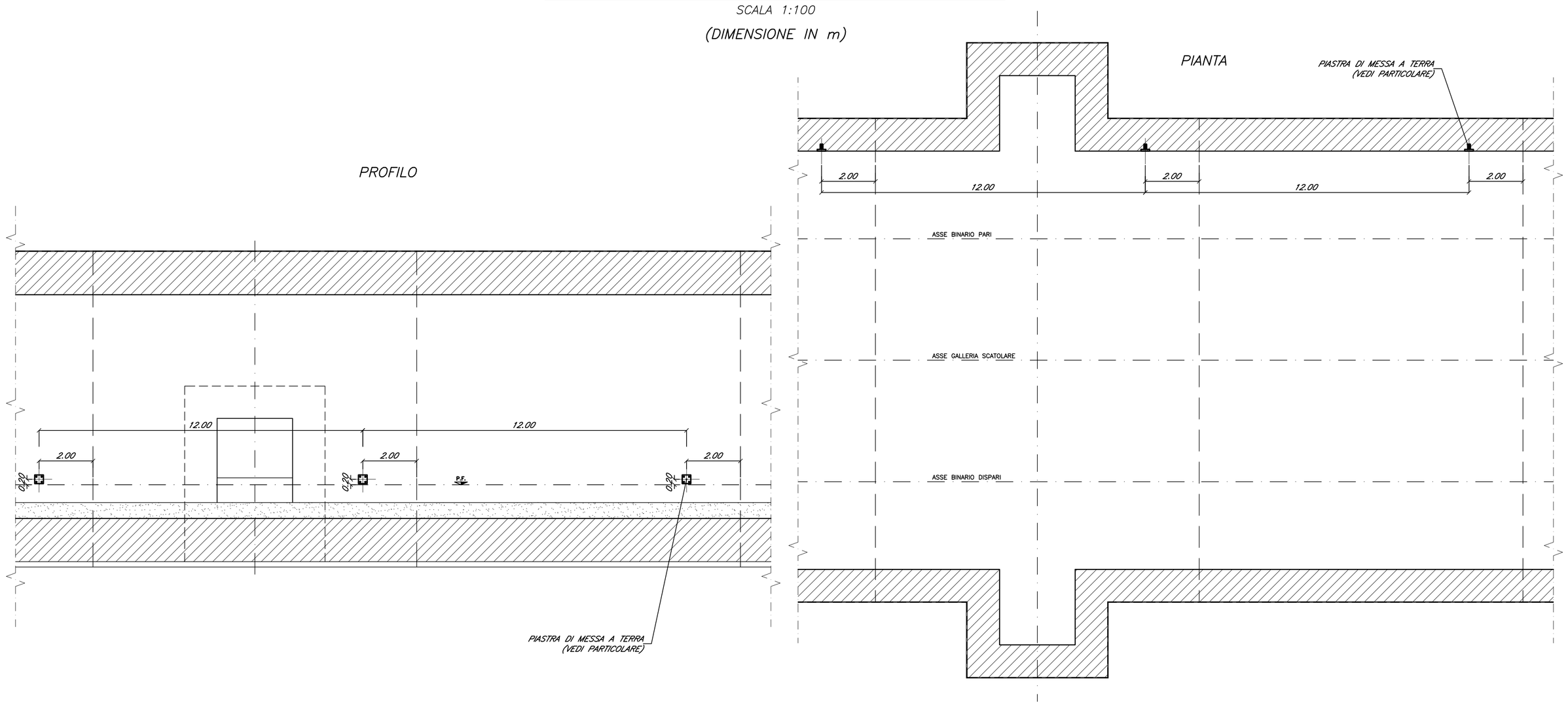

COMMITTENTE:

RFI RETE FERROVIARIA ITALIANA
GRUPPO FERROVIE DELLO STATO ITALIANE

ALTA SORVEGLIANZA:

ITALFERR
GRUPPO FERROVIE DELLO STATO ITALIANE

GENERAL CONTRACTOR:

COCIV
Consorzio Collegamenti Integrati Veloci

INFRASTRUTTURE FERROVIARIE STRATEGICHE DEFINITE DALLA LEGGE OBIETTIVO N.443/01

TRATTA A.V./A.C. TERZO VALICO DEI GIOVI
PROGETTO ESECUTIVO

Galleria Naturale di Valico
Imbocco Nord

Particolari piastra di messa a terra

GENERAL CONTRACTOR	DIRETTORE LAVORI	SCALA:
Consorzio Cociv Ing. P. P. Marcheselli		varie

COMMESSA	LOTTO	FASE	ENTE	TIPO DOC.	OPERA/DISCIPLINA	PROGR.	REV.
IG51	02	E	CV	BZ	GA1J0X	004	A

PROGETTAZIONE

Rev.	Descrizione emissione	Redatto	Data	Verificato	Data	Progettista Integratore	Data	IL PROGETTISTA
A00	Prima emissione	ROCKSOIL	15/07/2013	ROCKSOIL	15/07/2013	A. Palomba	19/07/2013	Consorzio Collegamenti Integrati Veloci Dott. Ing. Aldo Mancarella Ordine Ingegneri Prov. TO n. 6271 R

n. Elab.

Nome File: IG51-02-E-CV-BZ-GA1J-0X-004-A00

CUP: F81H92000000008

Scala di plot: 1: 1

DATA: 03.07.13 RED: FM NOME FILE: 13183700 FATT. PLOT: 1=1