SEZIONE LONGITUDINALE A-A scala 1:50

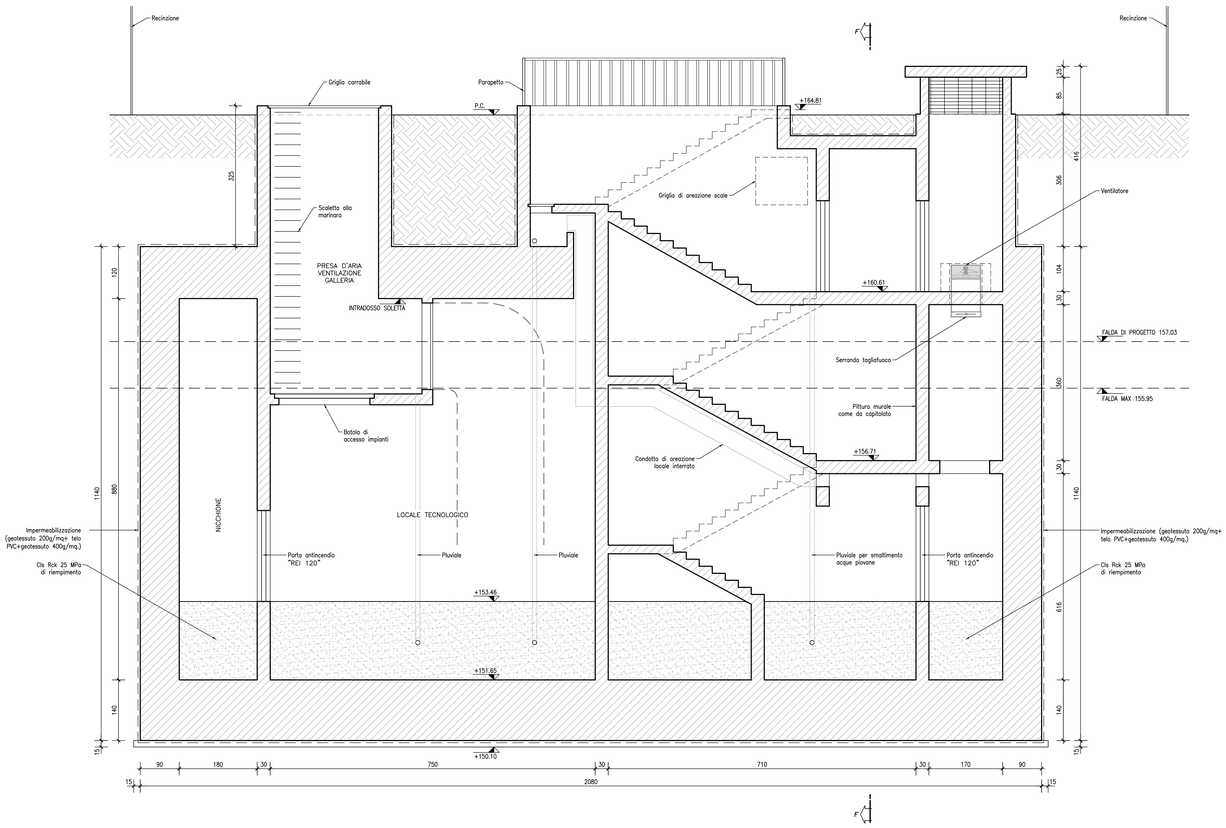

SEZIONE TRASVERSALE F-F scala 1:50

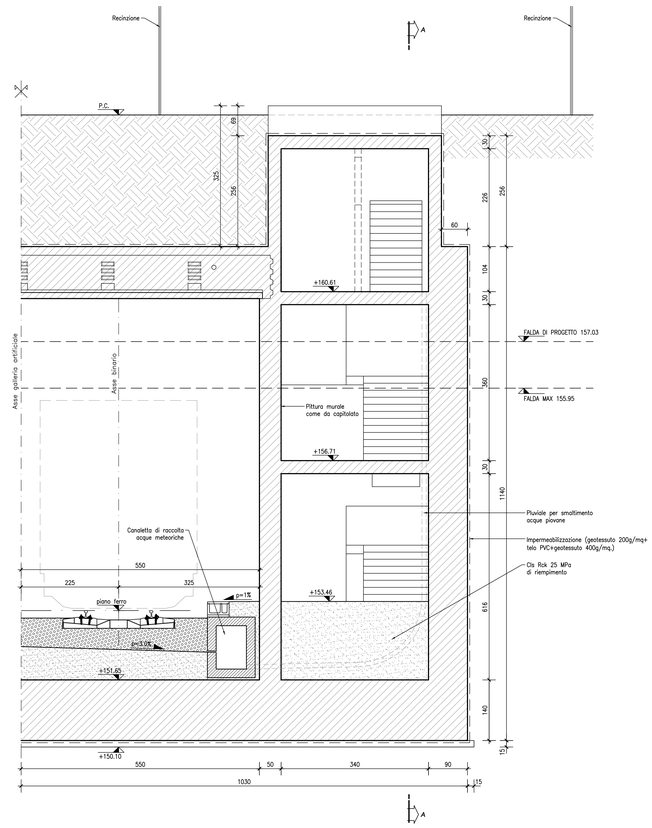

PARTICOLARE RECINZIONE (H=2.50m) CON RETE METALLICA scala 1:20

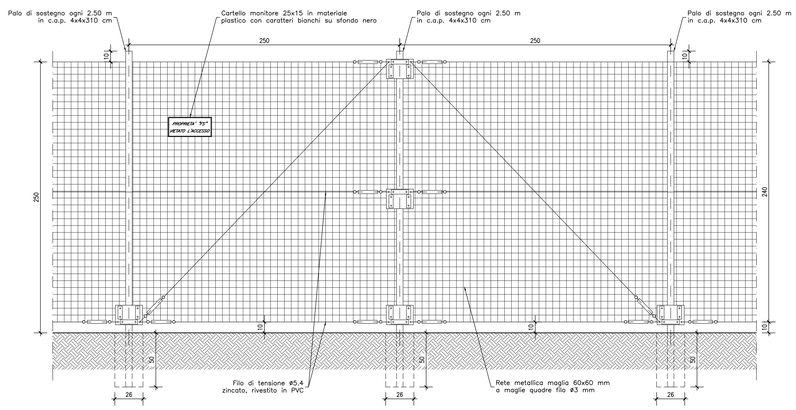

SCALETTA ALLA MARINARA

PIANTA scala 1:10

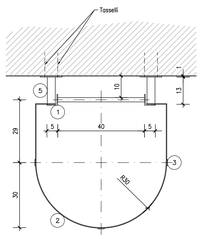

MATERIALE OCCORRENTE	
POS.	DENOMINAZIONE
1	SCALETTA
2	ANELLO PARACORPO
3	MONTANTE PARACORPO
4	PIATTO

VISTA LATERALE scala 1:20

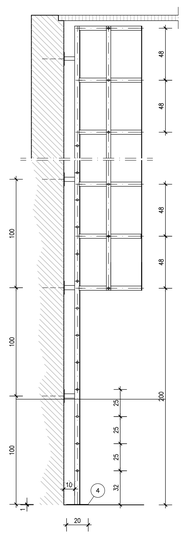

ABACO INFISSI scala 1:100

N°	DIMENSIONE INFISSO	ESTERNA	INTERNO	CARATTERISTICHE
1	220 / 120	–	4	**PORTA INTERNA A DUE ANTE ASIMMETRICHE 120x220 REI 120:** – Telaio costruito con l'impiego di profilati in lega d'alluminio (senza imbotte). – Maniglia antipanico interna e normale esterna sull'anta principale – Maniglia normale interna e esterna sull'anta secondaria – La porta è del tipo "antincendio" in lamiera di acciaio zincato del tipo "Sendzimir" omologata a REI 120.
2	210 / 120	–	4	**PORTA INTERNA A DUE ANTE ASIMMETRICHE 120x210 REI 120:** – Telaio costruito con l'impiego di profilati in lega d'alluminio (senza imbotte). – Maniglia antipanico interna e normale esterna sull'anta principale – Maniglia normale interna e esterna sull'anta secondaria – La porta è del tipo "antincendio" in lamiera di acciaio zincato del tipo "Sendzimir" omologata a REI 120.
3	210 / 80	–	2	**PORTA INTERNA AD UN ANTA 80x210 REI 120:** – Telaio costruito con l'impiego di profilati in lega d'alluminio (senza imbotte). – Maniglia antipanico interna e normale esterna. – La porta è del tipo "antincendio" in lamiera di acciaio zincato del tipo "Sendzimir"omologata a REI 120.

PARTICOLARE PARAPETTO

SEZIONE scala 1:20

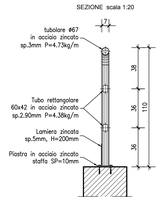

VISTA FRONTALE scala 1:20

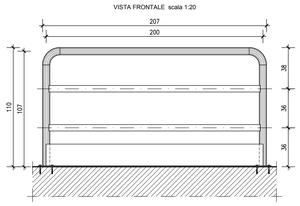

ANCORAGGIO VISTA LATERALE scala 1:10

PIASTRA DI ANCORAGGIO scala 1:10

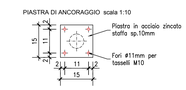

N.B.: ZINCATURA A CALDO, SECONDO NORMA EUROPEA EN-ISO-1461/99; RITOCCO A FREDDO OVE VENGANO REALIZZATE SALDATURE

NOTA
Per la tabella materiali si fa riferimento all'elaborato IG51-00-E-CV-TT-0C00-00-001

COMMITTENTE:

RFI RETE FERROVIARIA ITALIANA
GRUPPO FERROVIE DELLO STATO ITALIANE

ALTA SORVEGLIANZA:

ITALFERR
GRUPPO FERROVIE DELLO STATO ITALIANE

GENERAL CONTRACTOR:

Consorzio Collegamenti Integrati Veloci

INFRASTRUTTURE FERROVIARIE STRATEGICHE DEFINITE DALLA LEGGE OBIETTIVO N.443/01

TRATTA A.V./A.C. TERZO VALICO DEI GIOVI
PROGETTO ESECUTIVO

GALLERIA ARTIFICIALE POZZOLO DAL KM 40+794.00 AL KM 42+778.80
Particolari costruttivi: tav 4 - uscita di sicurezza

GENERAL CONTRACTOR	DIRETTORE LAVORI	SCALA:
Consorzio Cociv Ing. P.P. Marchiaselli		varie

COMMESSA	LOTTO	FASE	ENTE	TIPO DOC.	OPERA/DISCIPLINA	PROGR.	REV.
IG51	02	E	CV	BZ	GA1M0X	027	A

PROGETTAZIONE:

Rev.	Descrizione emissione	Redatto	Data	Verificato	Data	Progettista Integratore	Data	IL PROGETTISTA
A00	Prima emissione	D. Farrì	24/07/2013	S. Fuoco	26/07/2013	A. Palomba	31/07/2013	Consorzio Cociv Dott. Ing. Pier Paolo Marchiaselli Ordine degli Ingegneri Prov. TO n. 6271 R

n. Elab.	Nome File: IG51-02-E-CV-BZ-GA1M-0X-027-A00
	CUP: F81H92000000008

Scala di plot: 1: 1