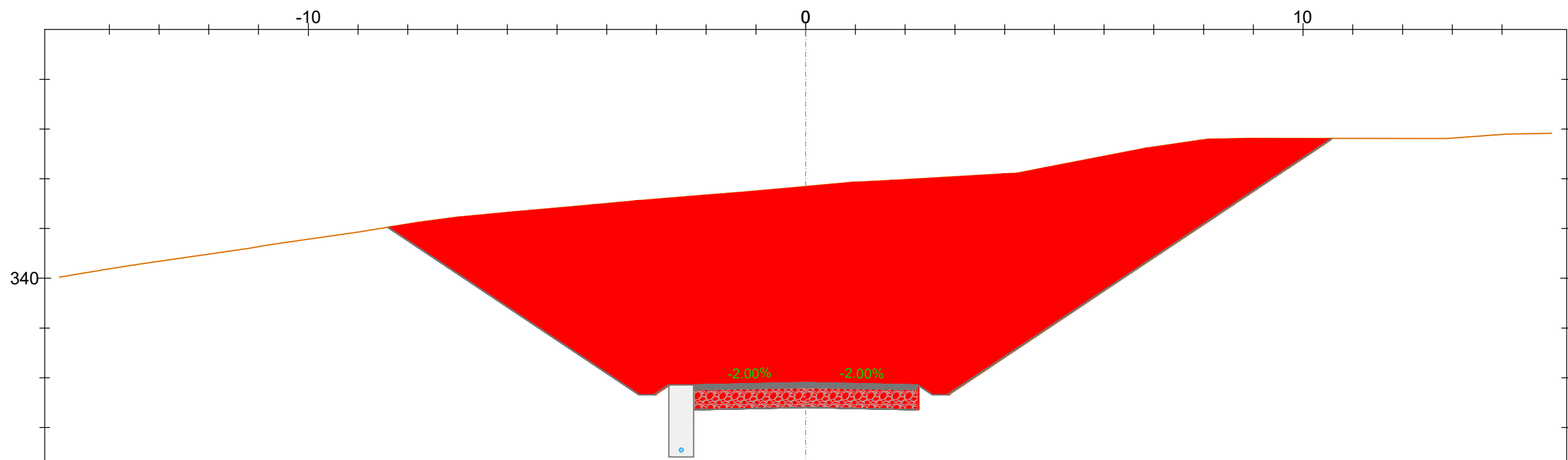
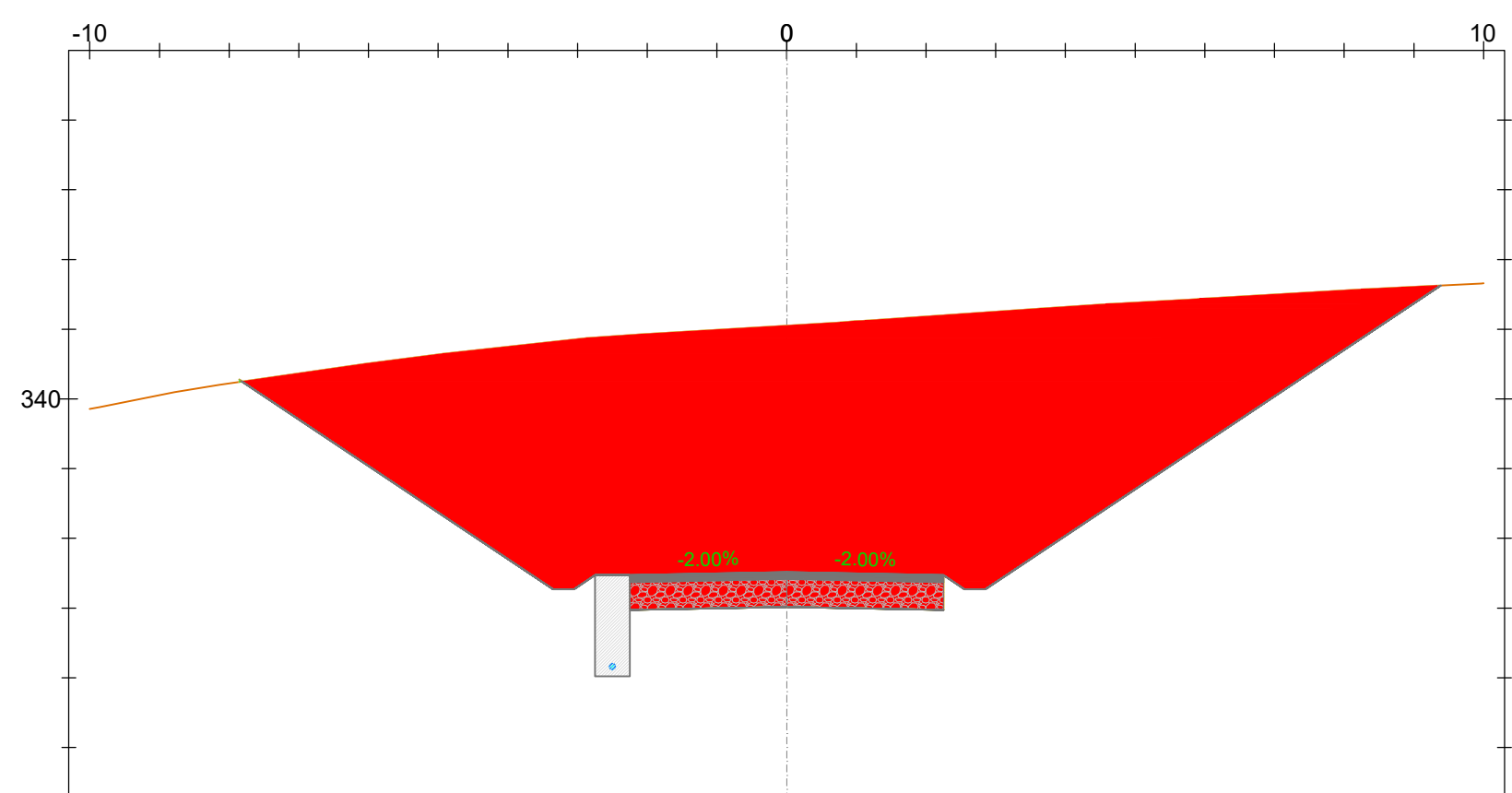


TRACCIATO
Sezione 10
Progressiva: 0+188.42
Scala: 1:100
Quota di Riferimento: 335.00



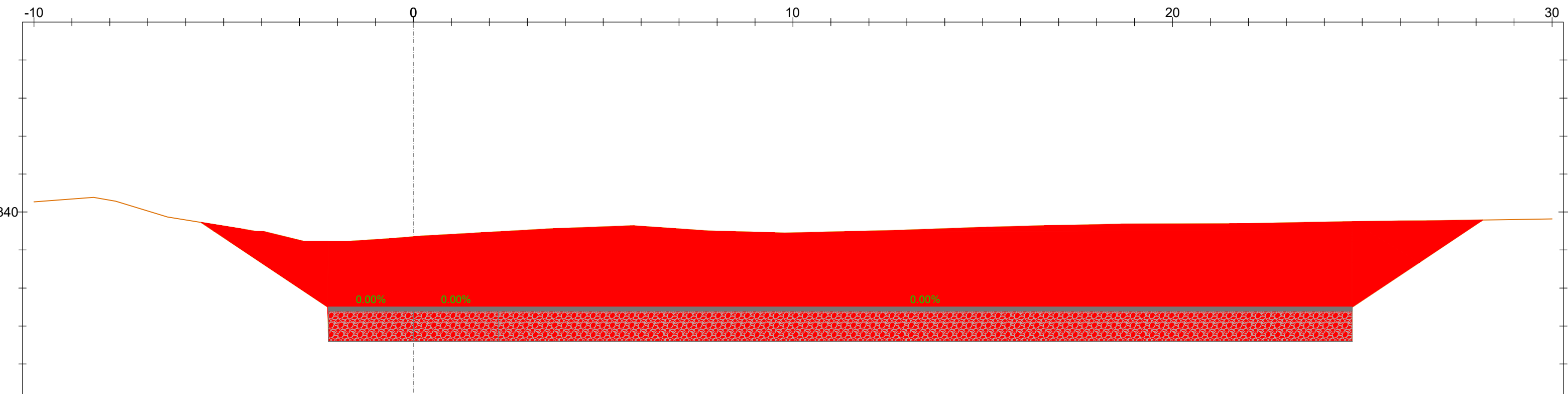
PROGRESSIVE TERRENO	187.42	187.52	187.62	187.72	187.82	187.92	188.02	188.12	188.22	188.32	188.42	188.52	188.62	188.72	188.82	188.92	189.02	189.12	189.22	189.32	189.42	189.52	189.62	189.72	189.82	189.92	190.02		
QUOTE TERRENO	340.00	340.00	340.00	340.00	340.00	340.00	340.00	340.00	340.00	340.00	340.00	340.00	340.00	340.00	340.00	340.00	340.00	340.00	340.00	340.00	340.00	340.00	340.00	340.00	340.00	340.00	340.00	340.00	
DISTANZE PARZIALI TERRENO	1.00	1.00	1.00	1.00	1.00	1.00	1.00	1.00	1.00	1.00	1.00	1.00	1.00	1.00	1.00	1.00	1.00	1.00	1.00	1.00	1.00	1.00	1.00	1.00	1.00	1.00	1.00	1.00	
QUOTE PIANO POSA INERTE																													
PROGRESSIVE PROGETTO																													
QUOTE PROGETTO																													
DISTANZE PARZIALI PROGETTO																													

TRACCIATO
Sezione 11
Progressiva: 0+202.66
Scala: 1:100
Quota di Riferimento: 333.00



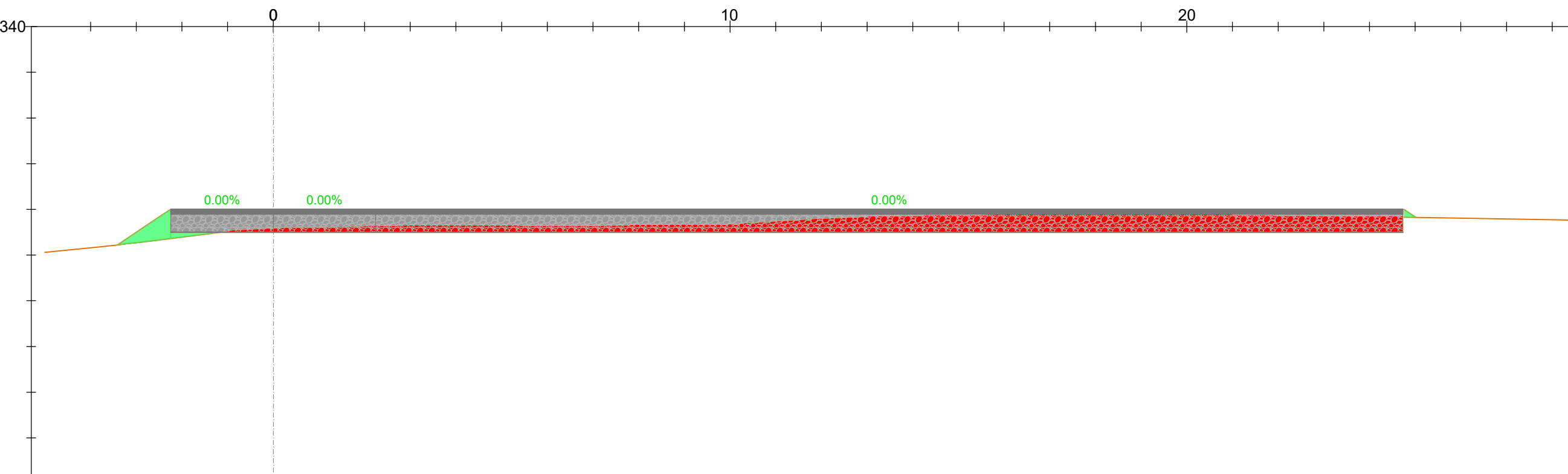
PROGRESSIVE TERRENO	202.66	202.76	202.86	202.96	203.06	203.16	203.26	203.36	203.46	203.56	203.66	203.76	203.86	203.96	204.06	204.16	204.26	204.36	204.46	204.56	204.66	204.76	204.86	204.96	205.06	205.16	205.26	205.36	205.46	205.56	205.66	205.76	205.86	205.96	206.06			
QUOTE TERRENO	340.00	340.00	340.00	340.00	340.00	340.00	340.00	340.00	340.00	340.00	340.00	340.00	340.00	340.00	340.00	340.00	340.00	340.00	340.00	340.00	340.00	340.00	340.00	340.00	340.00	340.00	340.00	340.00	340.00	340.00	340.00	340.00	340.00	340.00	340.00	340.00		
DISTANZE PARZIALI TERRENO	1.00	1.00	1.00	1.00	1.00	1.00	1.00	1.00	1.00	1.00	1.00	1.00	1.00	1.00	1.00	1.00	1.00	1.00	1.00	1.00	1.00	1.00	1.00	1.00	1.00	1.00	1.00	1.00	1.00	1.00	1.00	1.00	1.00	1.00	1.00	1.00		
QUOTE PIANO POSA INERTE																																						
PROGRESSIVE PROGETTO																																						
QUOTE PROGETTO																																						
DISTANZE PARZIALI PROGETTO																																						

TRACCIATO
Sezione 12
Progressiva: 0+218.43
Scala: 1:100
Quota di Riferimento: 335.00



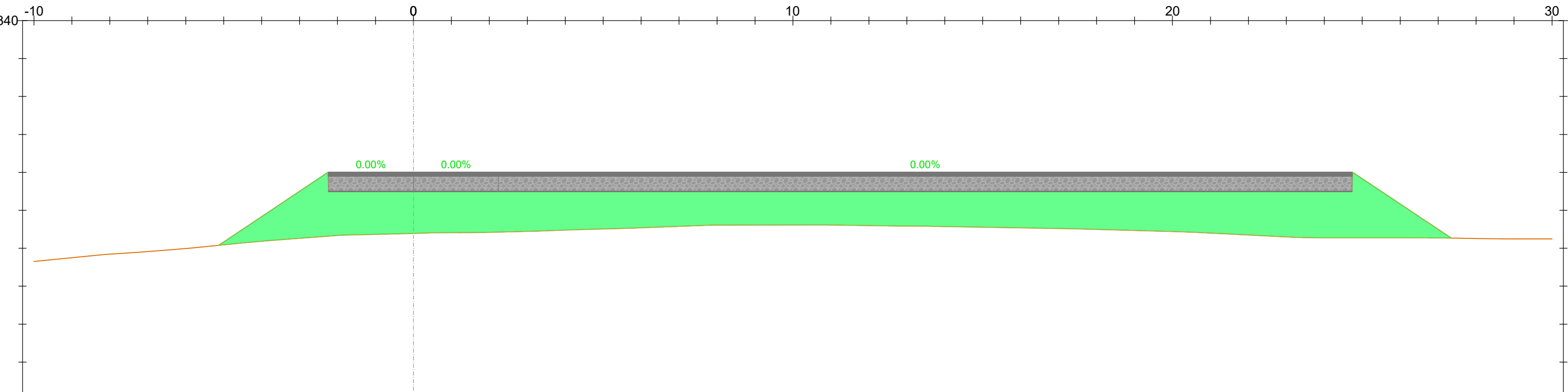
PROGRESSIVE TERRENO	218.43	218.53	218.63	218.73	218.83	218.93	219.03	219.13	219.23	219.33	219.43	219.53	219.63	219.73	219.83	219.93	220.03	220.13	220.23	220.33	220.43	220.53	220.63	220.73	220.83	220.93	221.03	221.13	221.23	221.33	221.43	221.53	221.63	221.73	221.83	221.93	222.03		
QUOTE TERRENO	340.00	340.00	340.00	340.00	340.00	340.00	340.00	340.00	340.00	340.00	340.00	340.00	340.00	340.00	340.00	340.00	340.00	340.00	340.00	340.00	340.00	340.00	340.00	340.00	340.00	340.00	340.00	340.00	340.00	340.00	340.00	340.00	340.00	340.00	340.00	340.00	340.00	340.00	
DISTANZE PARZIALI TERRENO	1.00	1.00	1.00	1.00	1.00	1.00	1.00	1.00	1.00	1.00	1.00	1.00	1.00	1.00	1.00	1.00	1.00	1.00	1.00	1.00	1.00	1.00	1.00	1.00	1.00	1.00	1.00	1.00	1.00	1.00	1.00	1.00	1.00	1.00	1.00	1.00	1.00	1.00	
QUOTE PIANO POSA INERTE																																							
PROGRESSIVE PROGETTO																																							
QUOTE PROGETTO																																							
DISTANZE PARZIALI PROGETTO																																							

TRACCIATO
Sezione 13
Progressiva: 0+249.50
Scala: 1:100
Quota di Riferimento: 330.00



PROGRESSIVE TERRENO	249.50	249.60	249.70	249.80	249.90	250.00	250.10	250.20	250.30	250.40	250.50	250.60	250.70	250.80	250.90	251.00	251.10	251.20	251.30	251.40	251.50	251.60	251.70	251.80	251.90	252.00	252.10	252.20	252.30	252.40	252.50	252.60	252.70	252.80	252.90	253.00				
QUOTE TERRENO	340.00	340.00	340.00	340.00	340.00	340.00	340.00	340.00	340.00	340.00	340.00	340.00	340.00	340.00	340.00	340.00	340.00	340.00	340.00	340.00	340.00	340.00	340.00	340.00	340.00	340.00	340.00	340.00	340.00	340.00	340.00	340.00	340.00	340.00	340.00	340.00	340.00	340.00		
DISTANZE PARZIALI TERRENO	1.00	1.00	1.00	1.00	1.00	1.00	1.00	1.00	1.00	1.00	1.00	1.00	1.00	1.00	1.00	1.00	1.00	1.00	1.00	1.00	1.00	1.00	1.00	1.00	1.00	1.00	1.00	1.00	1.00	1.00	1.00	1.00	1.00	1.00	1.00	1.00	1.00	1.00		
QUOTE PIANO POSA INERTE																																								
PROGRESSIVE PROGETTO																																								
QUOTE PROGETTO																																								
DISTANZE PARZIALI PROGETTO																																								

TRACCIATO
Sezione 14
Progressiva: 0+262.25
Scala: 1:100
Quota di Riferimento: 330.00



PROGRESSIVE TERRENO	262.25	262.35	262.45	262.55	262.65	262.75	262.85	262.95	263.05	263.15	263.25	263.35	263.45	263.55	263.65	263.75	263.85	263.95	264.05	264.15	264.25	264.35	264.45	264.55	264.65	264.75	264.85	264.95	265.05	265.15	265.25	265.35	265.45	265.55	265.65	265.75	265.85	265.95	266.05		
QUOTE TERRENO	340.00	340.00	340.00	340.00	340.00	340.00	340.00	340.00	340.00	340.00	340.00	340.00	340.00	340.00	340.00	340.00	340.00	340.00	340.00	340.00	340.00	340.00	340.00	340.00	340.00	340.00	340.00	340.00	340.00	340.00	340.00	340.00	340.00	340.00	340.00	340.00	340.00	340.00	340.00	340.00	
DISTANZE PARZIALI TERRENO	1.00	1.00	1.00	1.00	1.00	1.00	1.00	1.00	1.00	1.00	1.00	1.00	1.00	1.00	1.00	1.00	1.00	1.00	1.00	1.00	1.00	1.00	1.00	1.00	1.00	1.00	1.00	1.00	1.00	1.00	1.00	1.00	1.00	1.00	1.00	1.00	1.00	1.00	1.00	1.00	
QUOTE PIANO POSA INERTE																																									
PROGRESSIVE PROGETTO																																									
QUOTE PROGETTO																																									
DISTANZE PARZIALI PROGETTO																																									

LEGENDA

- Misto stabilizzato
- Inerte
- Sterro
- Riporto
- Terreno esistente
- Sezione Caviodotto

AREN Green S.r.l.
Società soggetta alla direzione e coordinamento di AREN Electric Power S.p.A.
Sede legale e amministrativa: Via dell'Argento n. 38 | 47522 Cesena (FC) | P.I. +39 0547 415245
Iscritta nel Registro delle Imprese della Romagna - Forlì-Cesena e Rimini | REA 320006 | C.F./P.Iva 04/02170401

**COMUNI DI SALEMI, MARSALA E TRAPANI (TP)
LOCALITÀ "CONTRADA MIRABILE"**

**PROGETTO PER LA REALIZZAZIONE DI
IMPIANTO EOLICO
"MIRABILE"**

REDAZIONE PROGETTISTA: **AREN Electric Power SpA**
Società per Azioni con Unico Socio
Via dell'Argento 38 - 47522 Cesena (FC)
P.I. +39 0547 415245 - Fax +39 0547 415274
P.Iva 0303400401
Registro delle Imprese di Forlì-Cesena R.E.A. 317948

TORIO E CURA PROGETTISTA: **Ing. Samuele Ubaldo**
Ordine degli Ingegneri di Forlì-Cesena
Mar. 2006

PRODOTTORE: **Sezioni trasversali CM07 (2/2)**

COLORE DI OGGETTO: **MIRDCS07T0120300** | PRESSIONE: **A0+** | SCALA: **1:500** | TIPO: **PROGETTO DEFINITIVO**

REV.	DESCRIZIONE	DATA	REDAZIONE	VERIFICATO	APPROVATO
01	Piano esecutivo	06/04/2024	E. Tordini	D. Zampà	S. Ubaldo
02					
03					
04					

FILE: [CMT_Definitivo.dwg]

LA DIFFUSIONE E RIPRODUZIONE, ANCHE PARZIALE, DI QUESTA TAVOLA È VIETATA A TERMINI DI LEGGE