Firmato digitalmente da:

FABIO CALCARELLA

EDIFICIO SERVIZI AUSILIARI

PIANTA IMPIANTISTICA

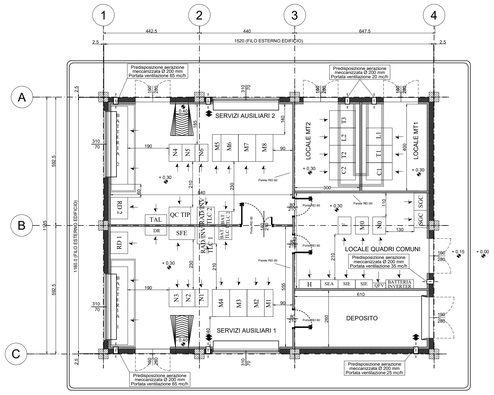

PIANTA COPERTURA

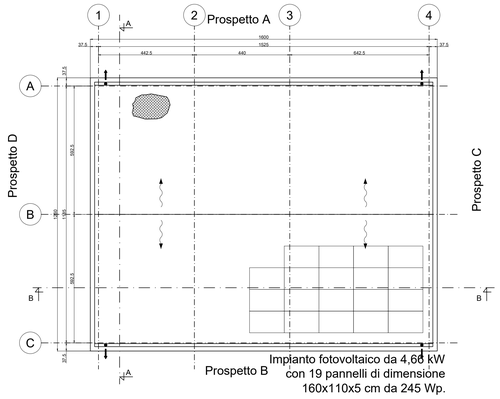

PIANTA ARCHITETTONICA

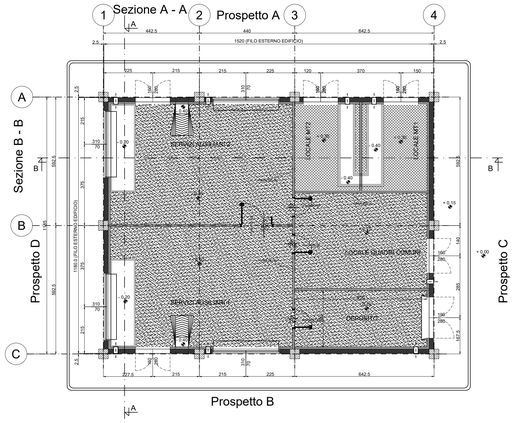

NOTE GENERALI
La posizione dei pannelli è indicativa ed andrà confermata in sede di progetto esecutivo. I locali servizi ausiliari a quadri comuni sono provvisti di pavimento flottante e controsoffitto; i locali MT e deposito solo del controsoffitto. Le quote in tavola sono espresse in cm.

LEGENDA PIANTA		
PANNELLO DI TAMPONAMENTO PREFABBRICATO REI 120		
PILASTRO PREFABBRICATO REI 120		
PARETE CONTORNANTE IN CARTONGESSO CON ERKLASTRA		
PARETE IN CARTONGESSO REI 60		
PARETE IN CARTONGESSO REI 120		
PARETE VETRATA TRA SALA CONTROLLO E SALA COMANDI		
RIVESTIMENTO CON PASTRELLA ETEGRA TIPOLOGIA PAVIMENTO		
PAVIMENTAZIONE CON PASTRELLA IN GRES MATTEDILCIPA A MEZZA PASTRELLA DELLA ETEGRA TIPOLOGIA		
PAVIMENTO INDUSTRIALE GRIGIO CON TRATTAMENTO ANTIPOLVERE		
PAVIMENTO INDUSTRIALE GRIGIO CON VERNICIATURA ANTI ACIDO E ANTI OLIO		
COPERTURA COSTITUITA DA PANNELLI SANDWICH SPESSORE TOTALE PANNELLO: 200 mm; PESO: 15 kg/m2; 226 mm LAMIERA: 100 mm; IC CORRETTE: 126 mm; PORTATA MINIMA = 1,30 KN/mq CARICO DA NEVE COPERTURA REGIO ASSI 3-A-A-B (COPERTURA LOCALI MT)		
SEZIONE DI ESPOSIZIONE		
0.15 0.00 QUOTE SU PROGETTO		
0.00 QUOTE IN PIANTA		
70 70 FINESTRE		
100 280 1.00 PORTE ESTERNE	Porta REI 60 140 210	PORTE INTERNE REI 60
100 210 0.90 PORTE INTERNE	Porta REI 120 140 210	PORTE INTERNE REI 120
PANNELLO FOTOVOLTAICO DI SILICIO MONOCRISTALLINO, POTENZA DI PICCO 245 Wp, SENZA INTEGRATO NELLA COPERTURA; DIMENSIONI INDICATIVE 1660/1100/5 DIM.		

Sezione A - A

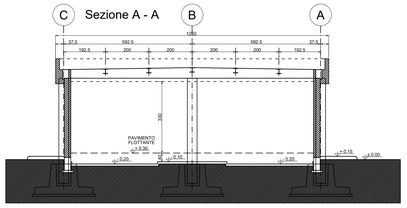

Prospetto B

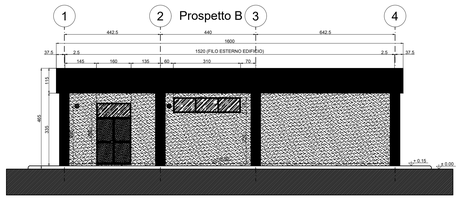

Prospetto C

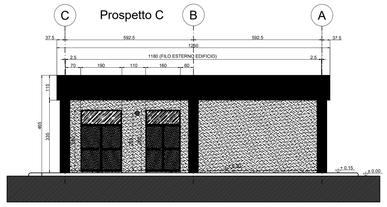

Sezione B - B

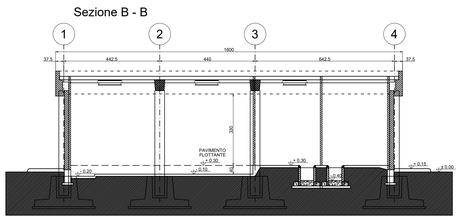

Prospetto A

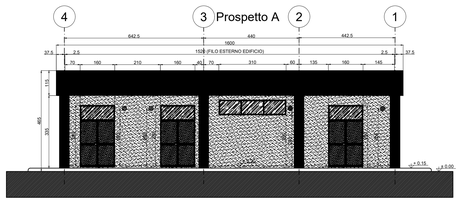

Prospetto D

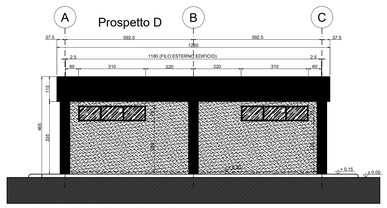

REV.	DATA:	DESCRIZIONE:
00	06/22	EMISSIONE PER PTO
01	12/22	REVISIONE A SEGUITO COMMENTI TERNA DEL 23/12/2022
02	03/23	REVISIONE A SEGUITO COMMENTI TERNA MARZO 2023

REVISIONE:

REDATTO:	VERIFICATO:	APPROVATO:	CLIENTE:
M. MANFRO	BIPROJECT	A.S.	EDP

CLIENTE: edp renewables

ENGINEERING ITALY
Via Roberto Lepetit, 8/10 Milano
Mobile: +39.346.1185738

PROGETTISTA:

architettura sostenibile s.r.l.
Viale Jonio, 95 - 00141 - Roma
info@architetturasostenibile.com



PROGETTO:

PROGETTO FOTOVOLTAICO "TARANTO"

Realizzazione di un impianto Fotovoltaico di potenza pari a 61,074 MWp con potenza di immissione pari a 54 MW e relative opere di connessione alla RTN

LOCALITA': REGIONE PUGLIA, COMUNI DI TARANTO, FAGGIANO (TA), SAN GIORGIO IONICO (TA) E CAROSINO (TA)

TITOLO: Stazione elettrica RTN

Magazzino – Piante prospetti e sezioni

PRATICA N:	FORMATO:	N°DISEGNO:	FOGLIO:	REV:
	A0	AS_TAR_S.G.D.0.9	1/1	02

DATA:	SCALA:
03/2023	1:100