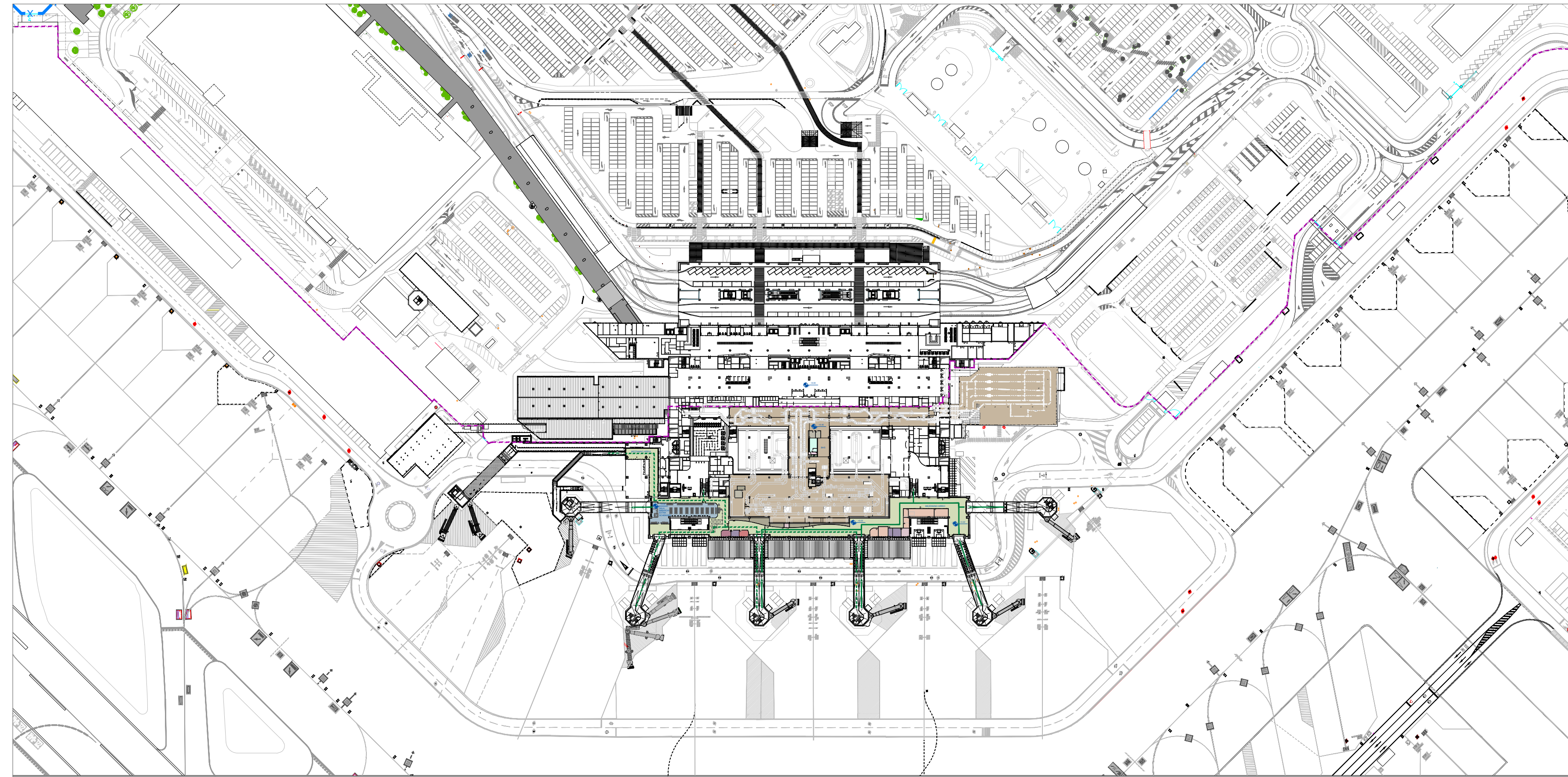
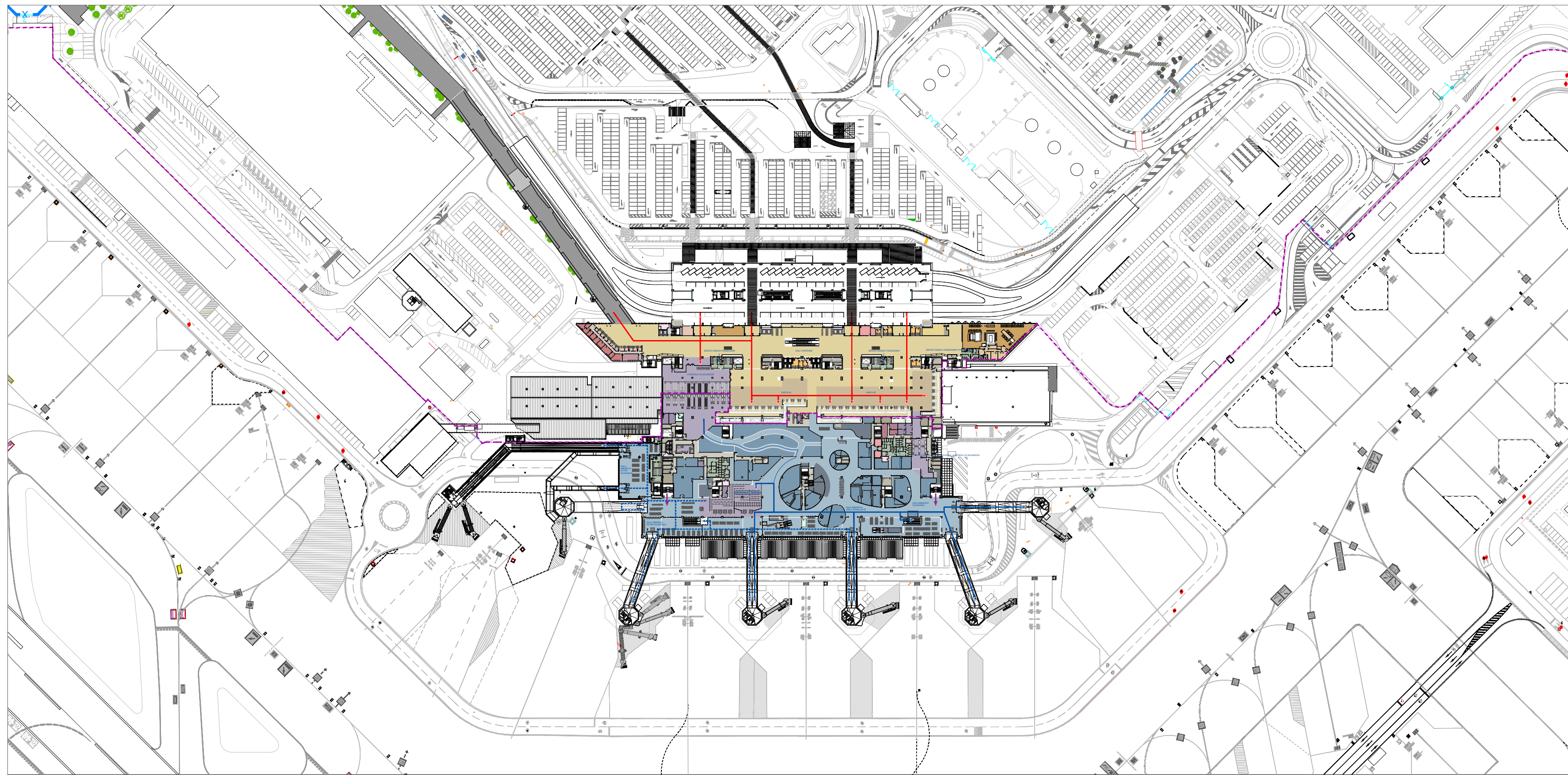


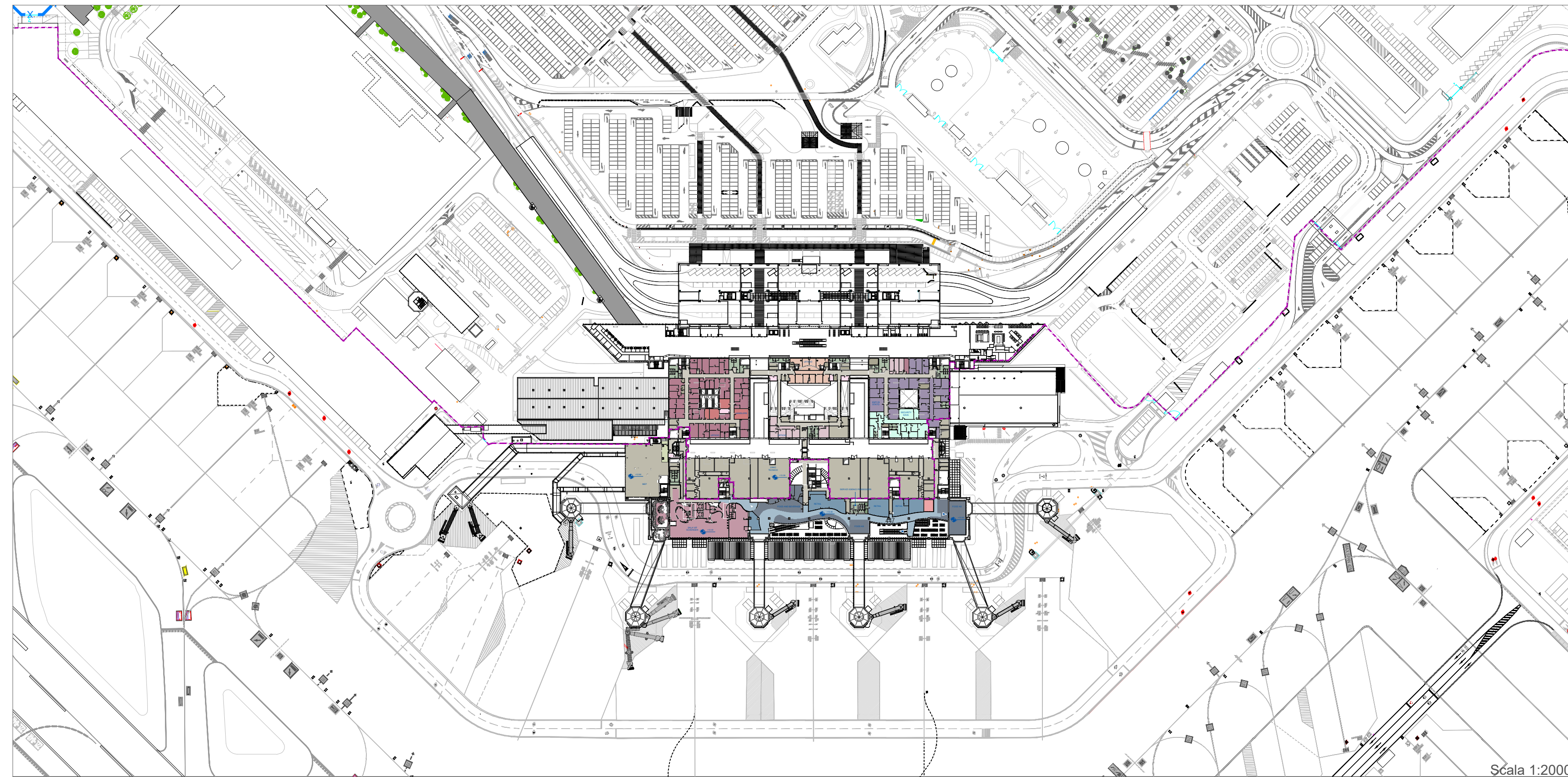
**1** Pianta Piano Terra - Terminal - Stato di fatto  
Sc. 1:2000



**2** Pianta Piano Mezzanino - Terminal - Stato di fatto  
Sc. 1:2000



**3** Pianta Piano Primo - Terminal - Stato di fatto  
Sc. 1:2000



**4** Pianta Piano Secondo - Terminal - Stato di fatto  
Sc. 1:2000

**LEGENDA**

- Area carico scarico merci
- Arrivi
- BHS
- Canale sanitario
- Check-in
- Controlli di sicurezza
- Controllo passaporti
- Depositi
- Distribuzione
- Food AS
- Food LS
- Food LS - depositi
- Hall arrivi
- Handlers
- Locale pulizie / conferimento rifiuti
- Lost and found
- Pronto soccorso
- Limite Airside-Landside
- Retail AS
- Retail LS
- Sala imbarchi extra schengen
- Sala imbarchi schengen
- Sala VIP
- Servizi al passeggero
- Servizi al passeggero gratuiti
- Servizi igienici addetti
- Servizi igienici passeggeri
- Spazi tecnici - impianti
- Triveneto sicurezza
- Uffici
- Uffici compagnie aeree
- Uffici enti di stato
- Uffici SAVE
- Vertical circulation

**LEGENDA FLUSSI**

- Flussi In Schengen
- Flussi In Extra Schengen
- Transiti
- Flussi Out Schengen
- Flussi Out Extra Schengen
- Flussi Landside

Negli elaborati grafici vengono rappresentati solo gli interventi completati ed in esercizio. Le aree e fasi di cantiere non vengono rappresentate

Manuale dell'aeroporto - PPO1 - Allegato "Modulo Carteggio Concessionario"

MINISTERO DELLE INFRASTRUTTURE E DEI TRASPORTI  
ENTE NAZIONALE AVIAZIONE CIVILE

**AEROPORTO "MARCO POLO" DI TESSERA - VENEZIA**  
Concessionaria del MINISTERO DELLE INFRASTRUTTURE E DEI TRASPORTI

COMMESSA

**MASTER PLAN 2023 - 2037**

**PIANIFICAZIONE**

|                                     |   |
|-------------------------------------|---|
| ELABORATO                           | COD. MIA/MACRO INT. in fase di assegnazione |
| STATO DI FATTO                      | CODICE MIA in fase di assegnazione          |
| PLANIMETRIA TERMINAL STATO DI FATTO | COD. C.A.P. 8.3.1                           |
|                                     | CODICE ELABORATO PI EG22 0 02               |

| REV. | DATA      | DESCRIZIONE                | REDAZIONE | VERIFICA | APPROV. | P.M. SAVE | NOME FILE  |
|------|-----------|----------------------------|-----------|----------|---------|-----------|--|
| 0    | Feb. 2024 | Prima emissione            | MM        | LB       | GdC     | F. Sartor | PI-EG22-0-02_Planimetria Terminal - Stato di fatto.dwg |
| 1    | Mar. 2024 | Agg. per verifiche SAVE    | MM        | LB       | GdC     | F. Sartor | PI-EG22-0-02_Planimetria Terminal - Stato di fatto.pdf |
| 2    | Lug. 2024 | Modifica Veriporto Airside | MM        | LB       | GdC     | F. Sartor | PI-EG22-0-02_Planimetria Terminal - Stato di fatto.pdf |

PROGETTISTA

|  |   |  |   |
|--|---|--|---|
|  | DIRETTORE TECNICO<br>SAVE S.p.A.<br>Ing. Roberto Lenhardy | PROGETTISTA<br>SAVE S.p.A.<br>Arch. Francesca Sartor | RESPONSABILE INTEGRAZIONE<br>PRESTAZIONI SPECIALISTICHE<br>SAVE S.p.A.<br>Ing. Davide Bassano |
|--|---|--|---|

COMMITTENTE

|   |  |
|---|--|
| <br>SAVE S.p.A.<br>A.M.R.U.P.<br>Ing. Corrado Fischer | <br>SAVE S.p.A.<br>POST HOLDER<br>PROGETTAZIONE<br>Ing. Franco Del Pos |
|---|--|

ALLEGATO VERBALE  
PROF-COPR.3.1-IMP-REV.00