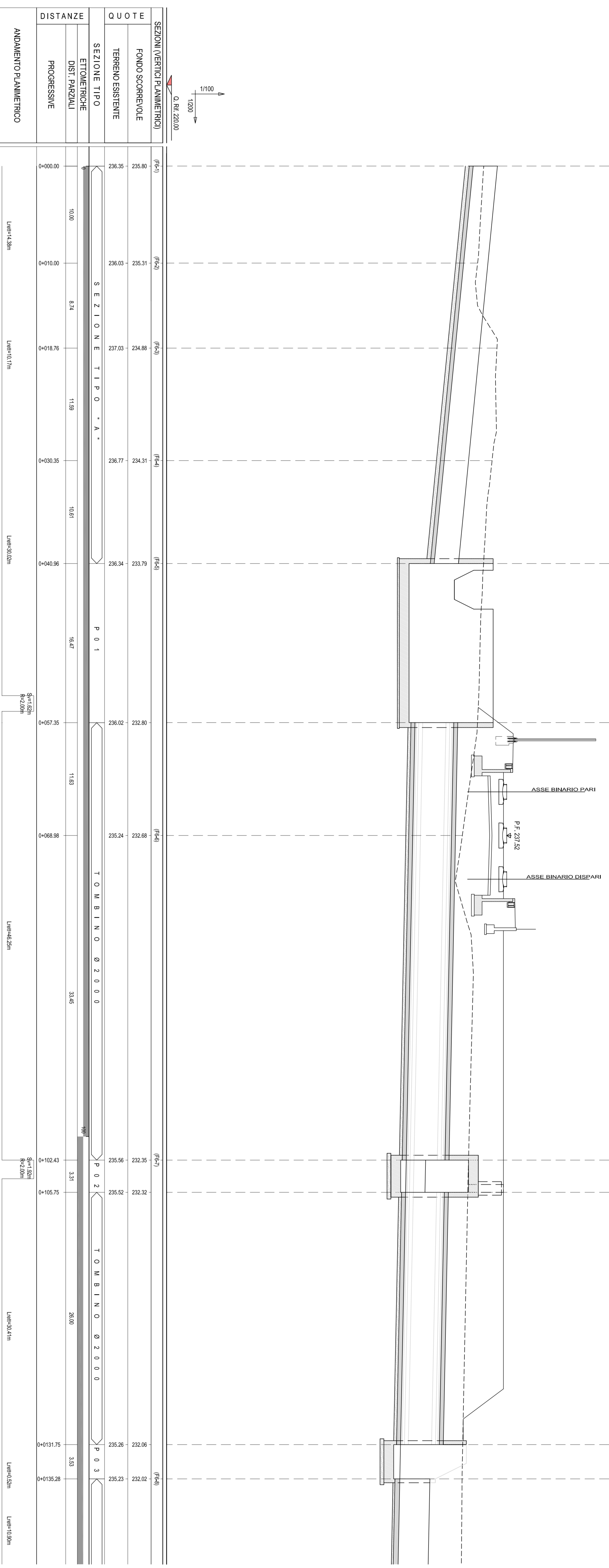
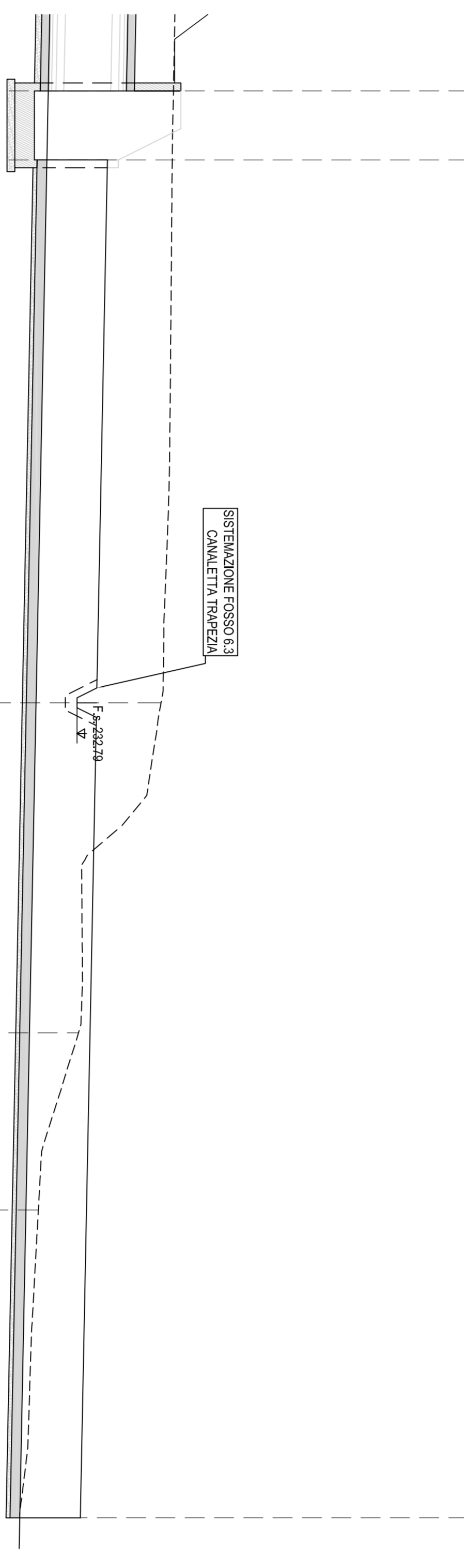


PROVINCIA	ALISSANDRIA
COMUNE	ARQUATA SCRIVIA
LIVELLE	418



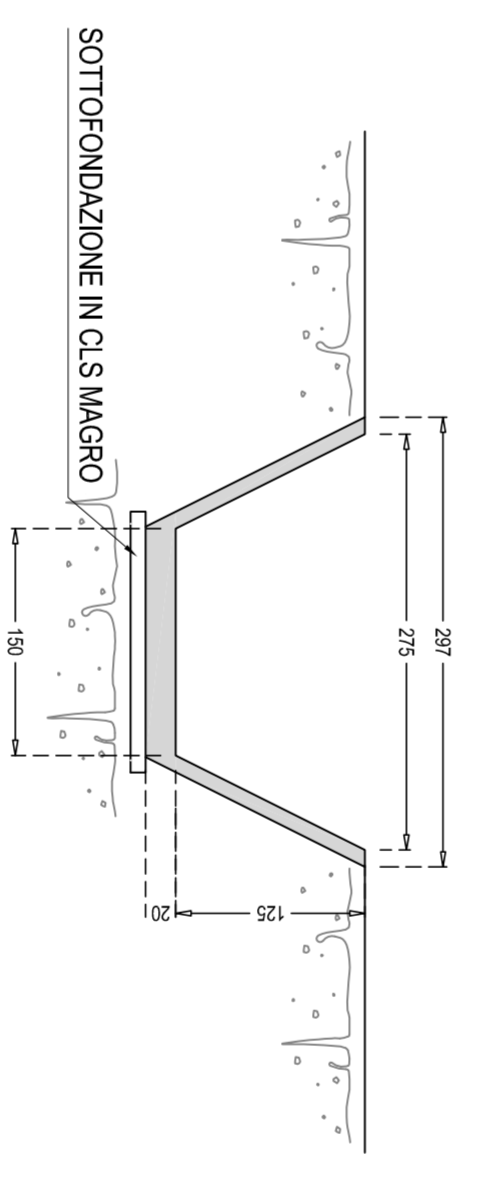
SEZIONI VERTICALI PLANIMETRICI	PK+0	PK+10	PK+20	PK+30	PK+40	PK+50	PK+60	PK+70	PK+80	PK+90	PK+100	PK+110	PK+120	PK+130	PK+140	PK+150	PK+160	PK+170	PK+180	PK+190	PK+200	
FONDO SCORREVOLE	236,80	235,31	234,82	234,31	233,79	233,26	232,80	232,24	231,68	231,12	230,56	230,00	229,44	228,88	228,32	227,76	227,20	226,64	226,08	225,52	224,96	224,40
TERRENO ESISTENTE	236,35	236,03	235,73	235,43	235,13	234,83	234,53	234,23	233,93	233,63	233,33	233,03	232,73	232,43	232,13	231,83	231,53	231,23	230,93	230,63	230,33	230,03
SEZIONE TIPO	SEZIONE TIPO "A"																					
ETIOMETRICHE																						
DISTI. PARZALI																						
PROGRESSIVE	0+00,00	0+10,00	0+20,00	0+30,00	0+40,00	0+50,00	0+60,00	0+70,00	0+80,00	0+90,00	0+100,00	0+110,00	0+120,00	0+130,00	0+140,00	0+150,00	0+160,00	0+170,00	0+180,00	0+190,00	0+200,00	
ANDAMENTO PLANIMETRICO	Lun=14,5m Lun=17m Lun=14,5m																					

PROVINCIA	ALISSANDRIA
COMUNE	ARQUATA SCRIVIA
LIVELLE	418

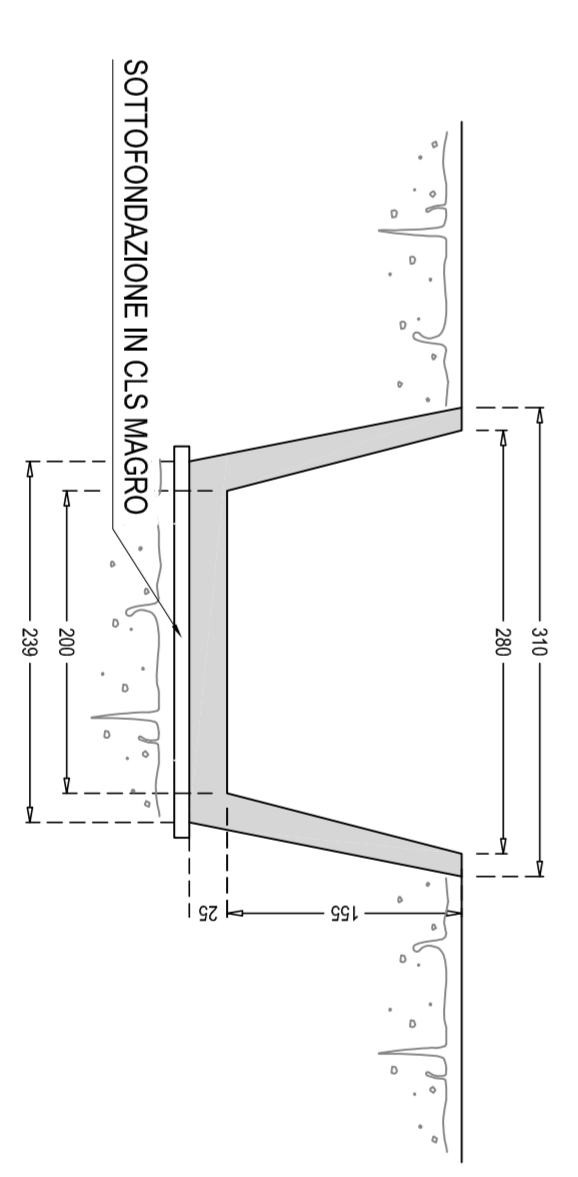


SEZIONI VERTICALI PLANIMETRICI	PK+0	PK+10	PK+20	PK+30	PK+40	PK+50	PK+60	PK+70	PK+80	PK+90	PK+100	PK+110	PK+120	PK+130	PK+140	PK+150	PK+160	PK+170	PK+180	PK+190	PK+200	
FONDO SCORREVOLE	222,00	222,00	221,74	221,47	221,21	220,95	220,69	220,43	220,17	219,91	219,65	219,39	219,13	218,87	218,61	218,35	218,09	217,83	217,57	217,31	217,05	216,79
TERRENO ESISTENTE	225,36	225,23	225,10	224,96	224,83	224,70	224,56	224,43	224,29	224,16	224,02	223,89	223,75	223,62	223,48	223,35	223,21	223,08	222,94	222,81	222,67	222,54
SEZIONE TIPO	SEZIONE TIPO "B"																					
ETIOMETRICHE																						
DISTI. PARZALI																						
PROGRESSIVE	0+00,00	0+10,00	0+20,00	0+30,00	0+40,00	0+50,00	0+60,00	0+70,00	0+80,00	0+90,00	0+100,00	0+110,00	0+120,00	0+130,00	0+140,00	0+150,00	0+160,00	0+170,00	0+180,00	0+190,00	0+200,00	
ANDAMENTO PLANIMETRICO	Lun=14,5m Lun=14,5m																					

SEZIONE "TIPO A"
CANALETTA TRAPEZIA PREFABBRICATA
dim. B= 2,75m; D= 1,50m; h= 1,25m
SCALA 1/50



SEZIONE "TIPO B"
CANALETTA TRAPEZIA PREFABBRICATA
dim. B= 2,80m; b= 2,00m; h= 1,55m
SCALA 1/50



COMITENTE: ALTA SORVEGLIANZA

GENERAL CONTRACTOR: COV

INFRASTRUTTURE FERROVIARIE STRATEGICHE DEFINITE DALLA LEGGE OBBLIGATIVO N.443/01 TRATTA A.V.A.C. TERZO VALICO DEI GIOVI PROGETTO ESECUTIVO

Rilevato di Linea III Valico da PK 29+064,72 a PK 29+491,39 Fosso 6 Profilo

CONTRATTO: LAVORI DI INTERVENTO DI MANUTENZIONE

PROGETTISTA: COV

PROGETTO: LAVORI DI INTERVENTO DI MANUTENZIONE

DATA: 27/09/2011

SCALE: 1/50

PROGETTO: LAVORI DI INTERVENTO DI MANUTENZIONE

DATA: 27/09/2011

SCALE: 1/50

PROGETTO: LAVORI DI INTERVENTO DI MANUTENZIONE

DATA: 27/09/2011

SCALE: 1/50

PROGETTO: LAVORI DI INTERVENTO DI MANUTENZIONE

DATA: 27/09/2011

SCALE: 1/50

PROGETTO: LAVORI DI INTERVENTO DI MANUTENZIONE

DATA: 27/09/2011

SCALE: 1/50