


PROFLO LONGITUDINALE FOSSO 4



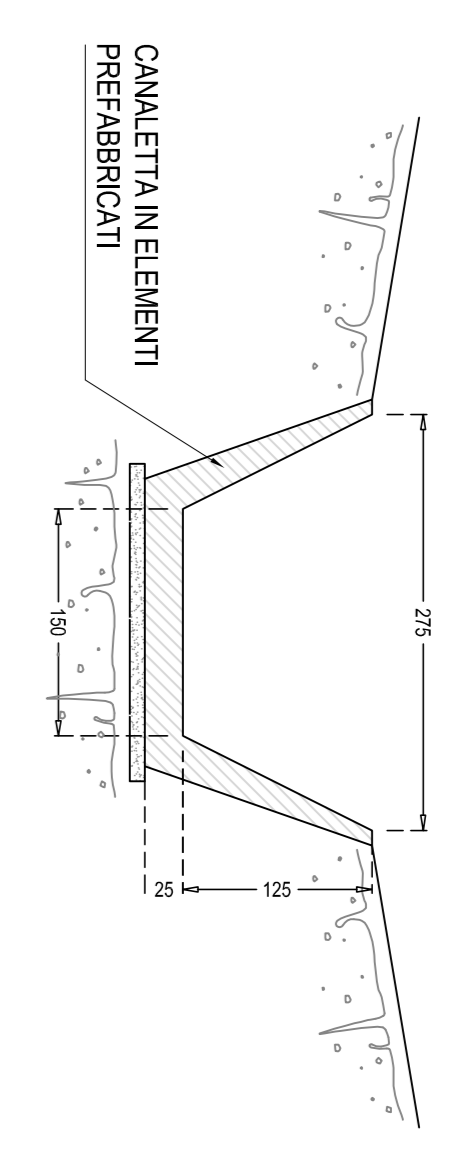
SCHEMA DATI TRACCIAMENTO

LEGENDA

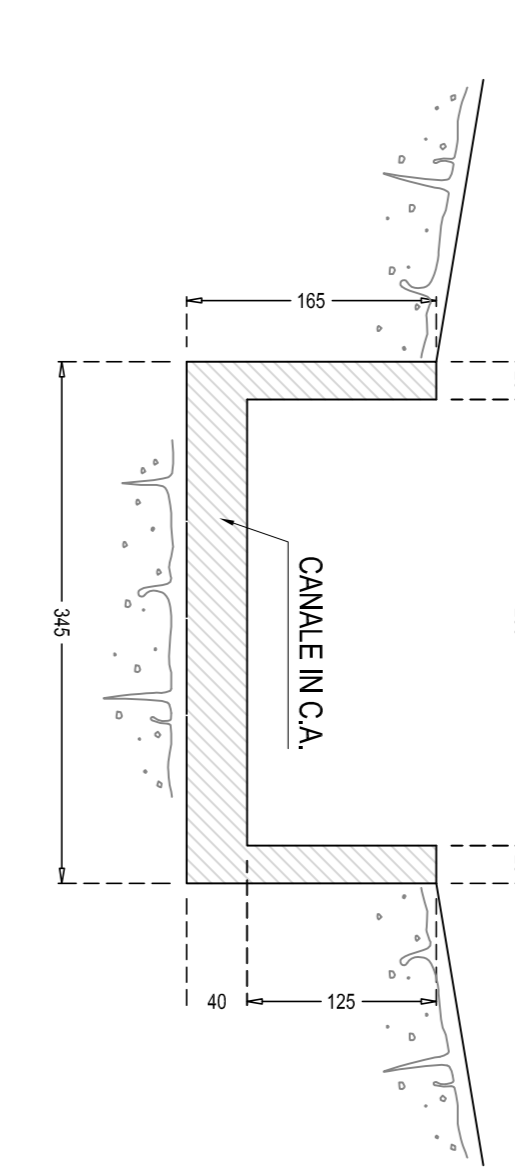
Simbolo	Descrizione
---	Verso di scartamento
---	Caratteristica del terreno
---	X: Identificativo vertice / 1 - scavo vertice
---	Coordinata del vertice
---	Coordinate del vertice
---	Raggio curva (m) (se presente)
---	Spazio vertice (m)
---	Spazio vertice (m)
---	Coordinata del vertice
---	Identificativo vertice / 1 - scavo vertice
---	Coordinata del vertice
---	Coordinate del vertice
---	Spazio vertice (m)
---	Spazio vertice (m)
---	Identificativo vertice / 1 - scavo vertice
---	Coordinata del vertice
---	Coordinate del vertice
---	Spazio vertice (m)
---	Spazio vertice (m)
---	Identificativo vertice / 1 - scavo vertice
---	Coordinata del vertice
---	Coordinate del vertice
---	Spazio vertice (m)
---	Spazio vertice (m)

SEZIONI VERTICALI PLANIMETRICI	71641.01	3074.020	39474.020	40714.0	59746.0	60746.0	71641.01	80746.0	91746.0	10246.0	11346.0	12446.0
FONDO SCORRENTOLE	292.56	292.56	292.56	292.56	292.56	292.56	292.56	292.56	292.56	292.56	292.56	292.56
TERRENO ESISTENTE	243.11	237.22	236.95	236.95	236.95	236.95	236.95	236.95	236.95	236.95	236.95	236.95
SEZIONE TIPO	CANALE A SEZIONE TRAPEZIA IN CLS L. 50X1.25 m											
SEZIONE TIPO	TORNINO LIRAU LICO 0.1500											
DISTANZE	4.5	3.84	19	19	60.0	60.0	15.0	15.0	6.00	1.00	3.00	4.0
PROGRESSIVE	0+000.00	0+003.84	0+022.68	0+041.52	0+101.52	0+161.52	0+176.52	0+191.52	0+197.52	0+203.52	0+207.52	0+211.52
AVANZAMENTO PLANIMETRICO	L. 100/120m											

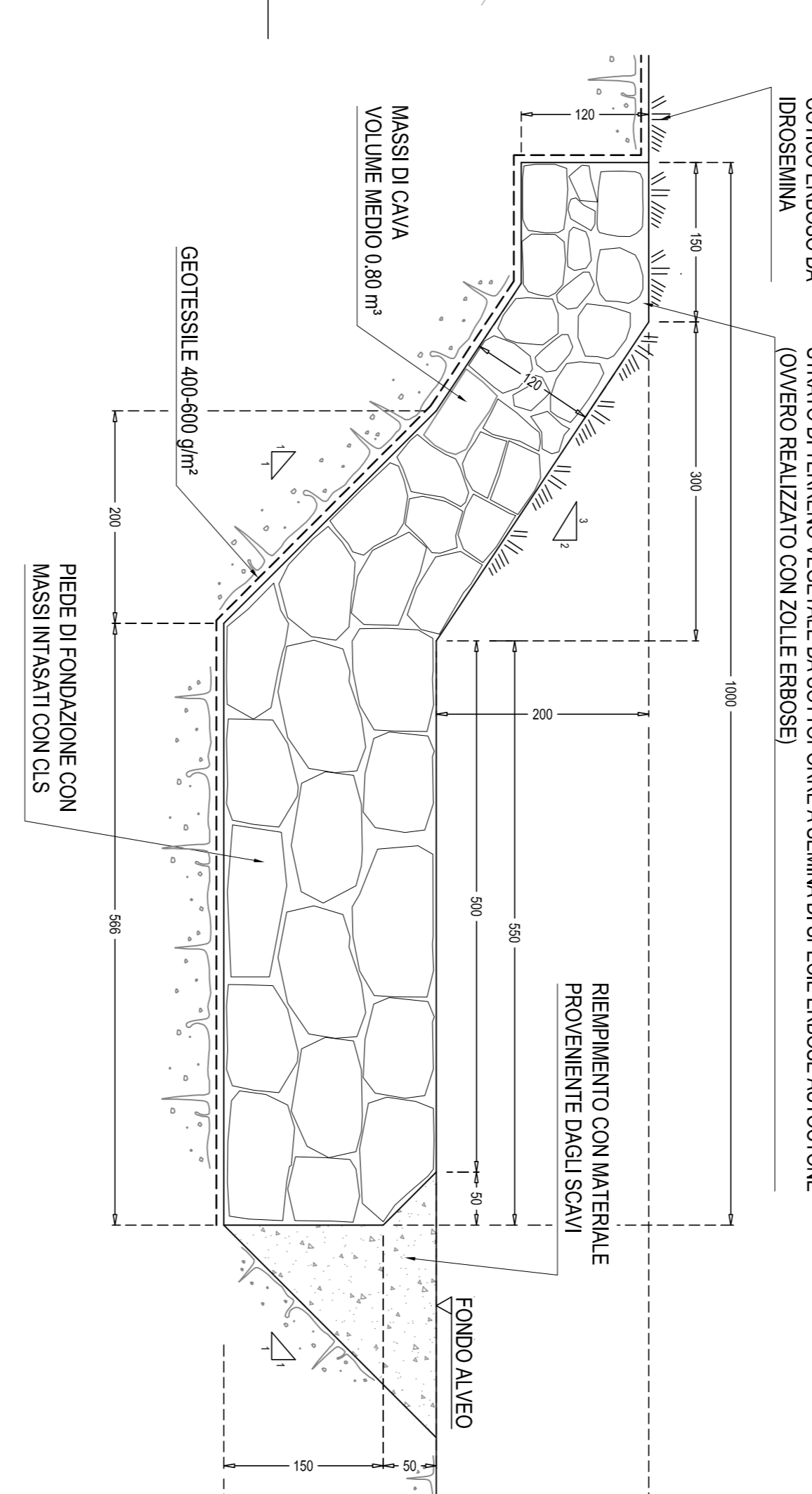
SEZIONE TIPO
CANALE A SEZIONE TRAPEZIA IN CLS L. 50X1.25m
SCALA 1:50



SEZIONE TIPO
CANALE A SEZIONE RETTANGOLARE IN CLS 2.95X1.50m
SCALA 1:50



SEZIONE TIPO
SISTEMAZIONE SPONDALE I IN MASSI CEMENTATI
SCALA 1:50



COMITENTE

ALTA SORRELLANZA

GENERALI CONTRACTORS

INFRASTRUTTURE FERROVIARIE STRATEGICHE DEFINITE DALLA LEGGE OBIETTIVO N.443/01 TRATTA A/V/A.C. TERZO VALICO DEI GIOVI PROGETTO ESECUTIVO

TRONCEA DI LINEA III VALICO DA PK. 29+064.72 A PK. 29+461.39 FOSSO 4

Fiduciaria e prolo begriffabile

GENERALI CONTRACTORS

COCLIV

ALTA SORRELLANZA

GENERALI CONTRACTORS

INFRASTRUTTURE FERROVIARIE STRATEGICHE DEFINITE DALLA LEGGE OBIETTIVO N.443/01 TRATTA A/V/A.C. TERZO VALICO DEI GIOVI PROGETTO ESECUTIVO

TRONCEA DI LINEA III VALICO DA PK. 29+064.72 A PK. 29+461.39 FOSSO 4

Fiduciaria e prolo begriffabile

GENERALI CONTRACTORS

COCLIV

ALTA SORRELLANZA

GENERALI CONTRACTORS

INFRASTRUTTURE FERROVIARIE STRATEGICHE DEFINITE DALLA LEGGE OBIETTIVO N.443/01 TRATTA A/V/A.C. TERZO VALICO DEI GIOVI PROGETTO ESECUTIVO

TRONCEA DI LINEA III VALICO DA PK. 29+064.72 A PK. 29+461.39 FOSSO 4

Fiduciaria e prolo begriffabile