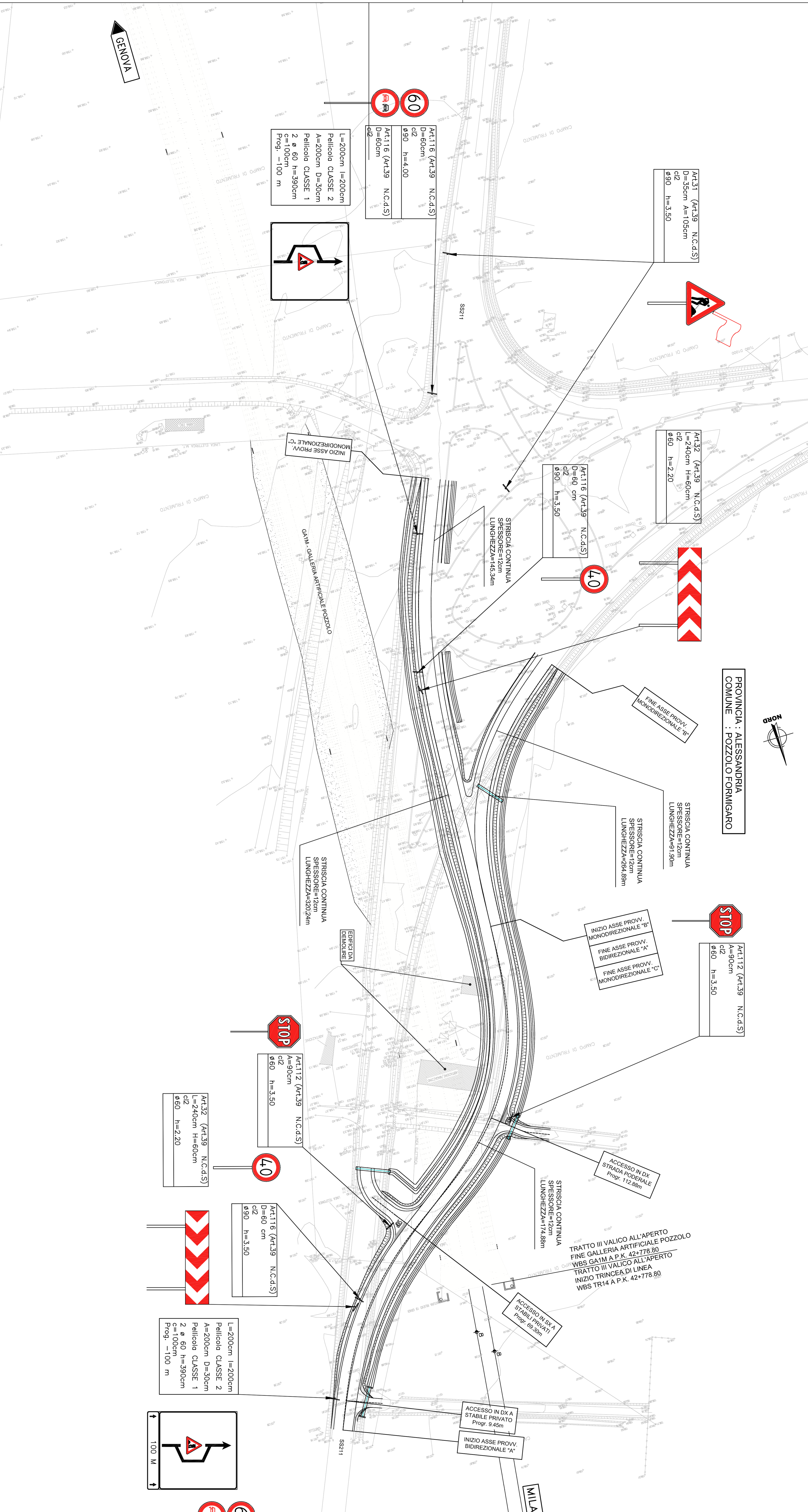


# PLANIMETRIA DI SEGNALETICA

Scala 1:500



PROVINCIA : ALESSANDRIA  
COMUNE : POZZOLO FORMIGARO

ART.112 (ART.39 N.C.D.S)  
A=90cm  
C/2  
ø 60 h=3.50

ART.31 (ART.39 N.C.D.S)  
D=35cm A=105cm  
C/2  
ø 90 h=3.50

ART.32 (ART.39 N.C.D.S)  
L=240cm H=60cm  
C/2  
ø 60 h=2.20

ART.116 (ART.39 N.C.D.S)  
D=60 cm  
C/2 ø 90 h=3.50

L=200cm l=200cm  
Pellicola CLASSE 2  
A=200cm D=30cm  
Pellicola CLASSE 1  
2 ø 60 h=390cm  
C=100cm  
Prog. -100 m

ART.116 (ART.39 N.C.D.S)  
D=60cm  
C/2 ø 90 h=4.00

ART.112 (ART.39 N.C.D.S)  
A=90cm  
C/2 ø 60 h=3.50

ART.32 (ART.39 N.C.D.S)  
L=240cm H=60cm  
C/2 ø 60 h=2.20

ART.116 (ART.39 N.C.D.S)  
D=60 cm  
C/2 ø 90 h=3.50

L=200cm l=200cm  
Pellicola CLASSE 2  
A=200cm D=30cm  
Pellicola CLASSE 1  
2 ø 60 h=390cm  
C=100cm  
Prog. -100 m

ART.116 (ART.39 N.C.D.S)  
D=60cm  
C/2 ø 90 h=4.00

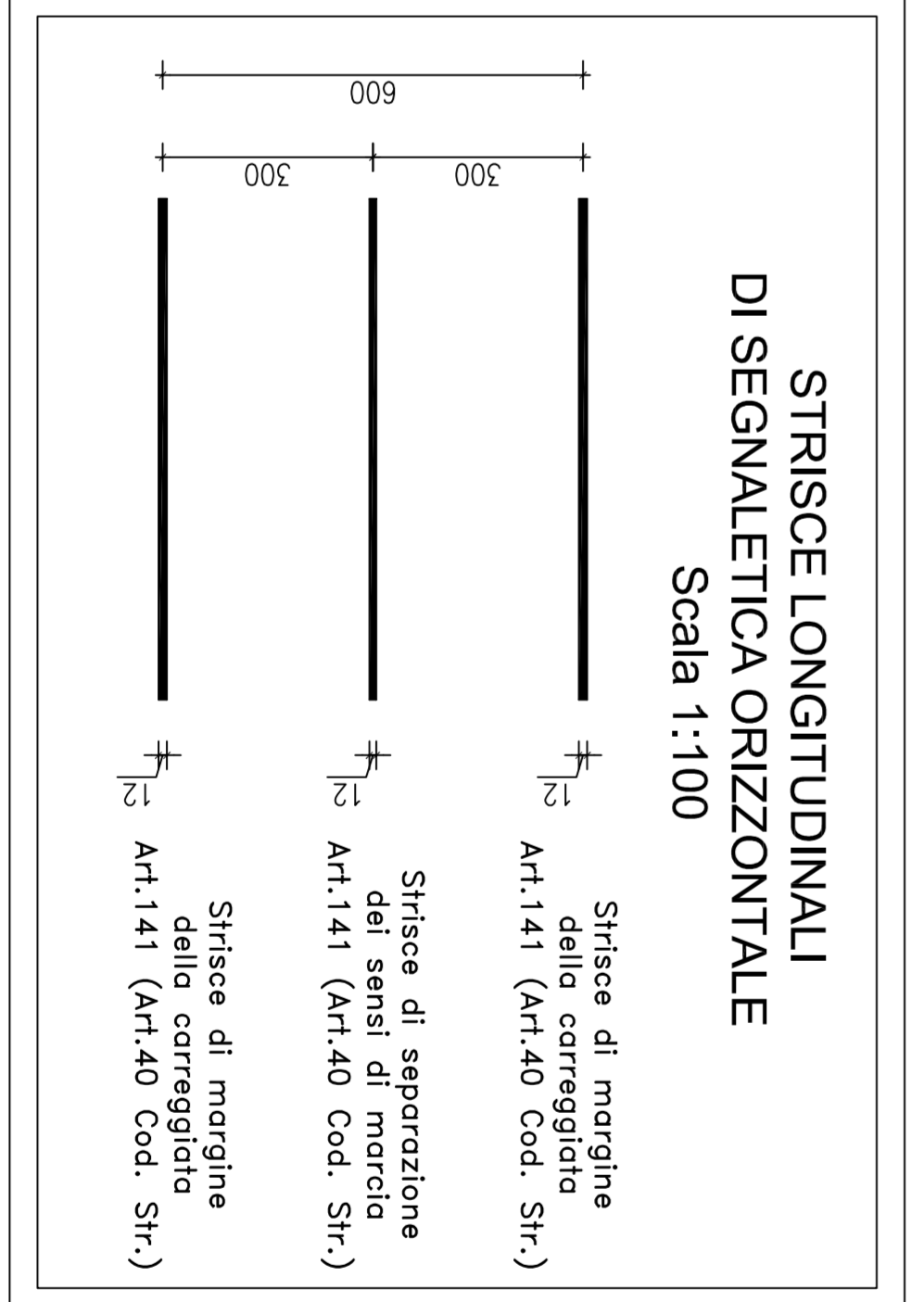
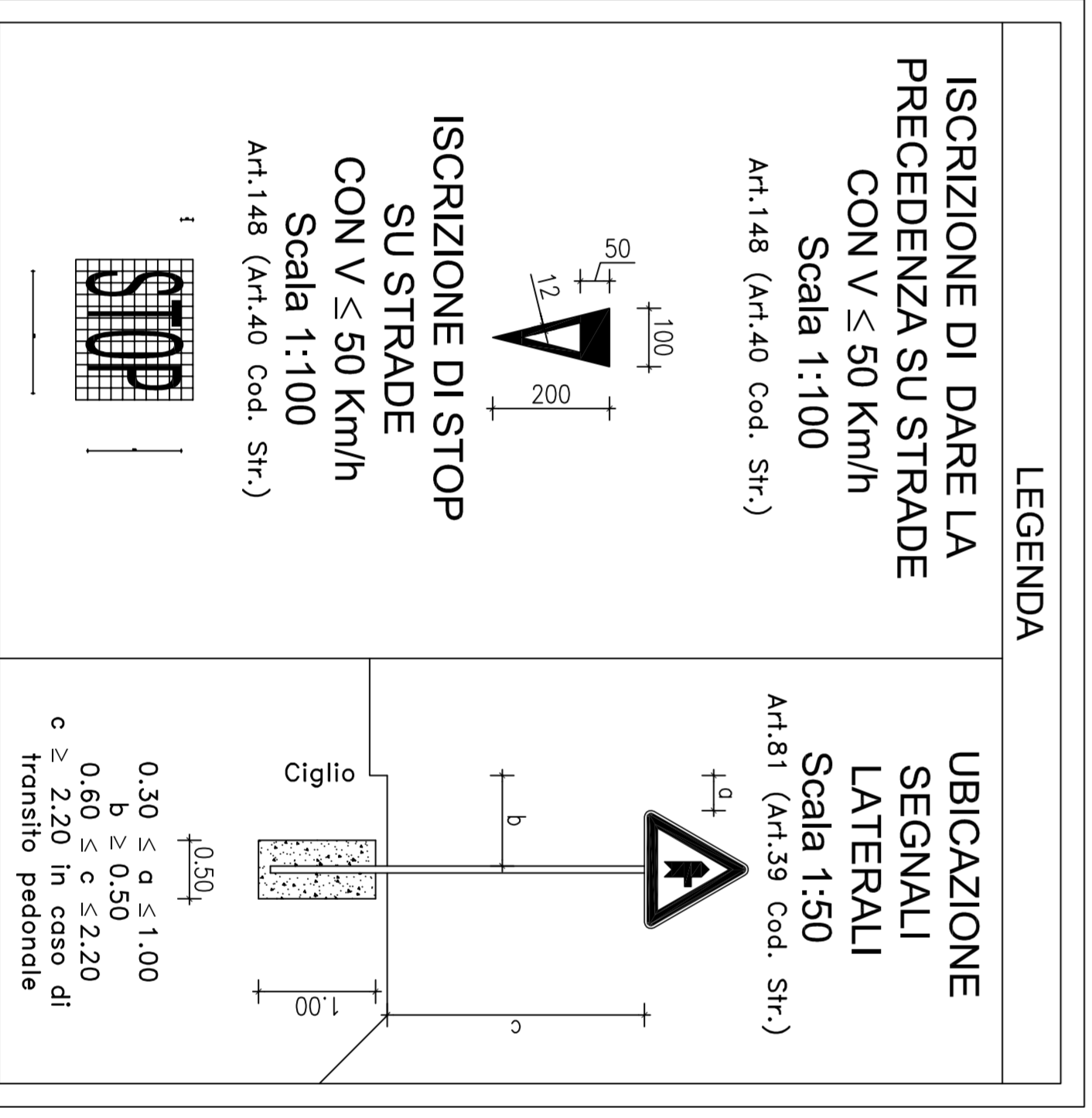
ART.116 (ART.39 N.C.D.S)  
D=60cm  
C/2 ø 90 h=3.50

### CHIAVE DILETTURA DELLE TABELLE DELLA SEGNALETICA VERTICALE

A= LATO PER CARTELLI RETROVIGILIANTI E RETROVIGILIANTI  
 D= DIAMETRO PER CARTELLI CIRCOLARI

L = XXX	CL X	h = Z	CLASSE DELLA RETICOLA
ø = Y	h = Z	h = Z	DA D.M. L.P.P. 31.03.1995
Prog. X+XXX	Prog. X+XXX	Prog. X+XXX	K=1 A NORMALE RISPOSTA
			K=2 A LUNGA RISPOSTA
			LUNGOSSA

DIAMETRO E NUMERO DEI SUPPORTI PER L'INSTALLAZIONE  
 LUNGHEZZA DEI SUPPORTI  
 CLASSI DI INSTALLAZIONE  
 PROGRESSIVA DI INSTALLAZIONE  
 DEL CARTELLI O CONDIZIONI PLANNIMETRICHE  
 NOTA: I PANNELLI INTERVALLI SARANNO CONFORMI PER FORMA, DIMENSIONE E COLORE A QUELLI PRESENTATI NEL D.P.R. DEL 16.12.1992 N° 495 E SUCCESSIVE MODIFICHE ED INTEGRAZIONI



### COMITENTE

ALTA SOVRANALUNZA

### GENERAL CONTRACTOR

INFRASTRUTTURE FERROVIARIE STRATEGICHE DEFINITE DALLA LEGGE OBBLIGATIVO N.443/01 TRATTA A.V.A.C. TERZO VALICO DEI GIOVI PROGETTO ESECUTIVO

Pozzolo SS211  
Intervento linea AV (Fase provvisoria e Definitiva)  
Deviazione provvisoria - Pianimetria di progetto e finalida

COMPENSAZIONE	LETTO	FORE	ENTE	TRACCE	CONTRATTI	PROG.	REV.
169511	02	E	CIV	P7	NVZ40X	004	A

DIRETTORI LAVORI  
 SCALE  
 1:500

COVY  
 Gruppo Consorzio Interregionale  
 COVY  
 Gruppo Consorzio Interregionale  
 ITALFERR  
 Gruppo Ferrovie dello Stato Italiane

N.B.: per le dimensioni, i colori e le caratteristiche dei segnali indicati nella tavola si rimanda al D.P.R. del 16.12.1992 n° 495 e successive modifiche, alla Legge n° 443 del 1991 art. 10, al D.P.R. n° 112 del 1992 n° 495 e successive modifiche, come previsto dal D.P.R. del 16.12.1992 n° 495 e successive modifiche.