


Regione
Puglia



Provincia di
Taranto



Committente:

CAST WIND S.R.L
Piazza Europa, 14
87100 Cosenza (CS) - Italy
Tel. centralino + 39 0984 408606

Documento:

PROGETTO DEFINITIVO

Titolo del Progetto:

PARCO EOLICO "CASTELLANETA"

Elaborato:

Sezione Trasversale Asse C04

CODICE PRATICA

XHYY1E7

PROGETTO	DISCIPLINA	AMBITO	TIPO ELABORATO	PROGRESSIVO	SCALA
E_CAS	P	VB	SZ	04	1:200

NOME FILE:

E_CAS_P_VB_SZ_04_Sezione_Trasversale_Asse_C04

Progettazione:



Ing. Saverio Pagliuso

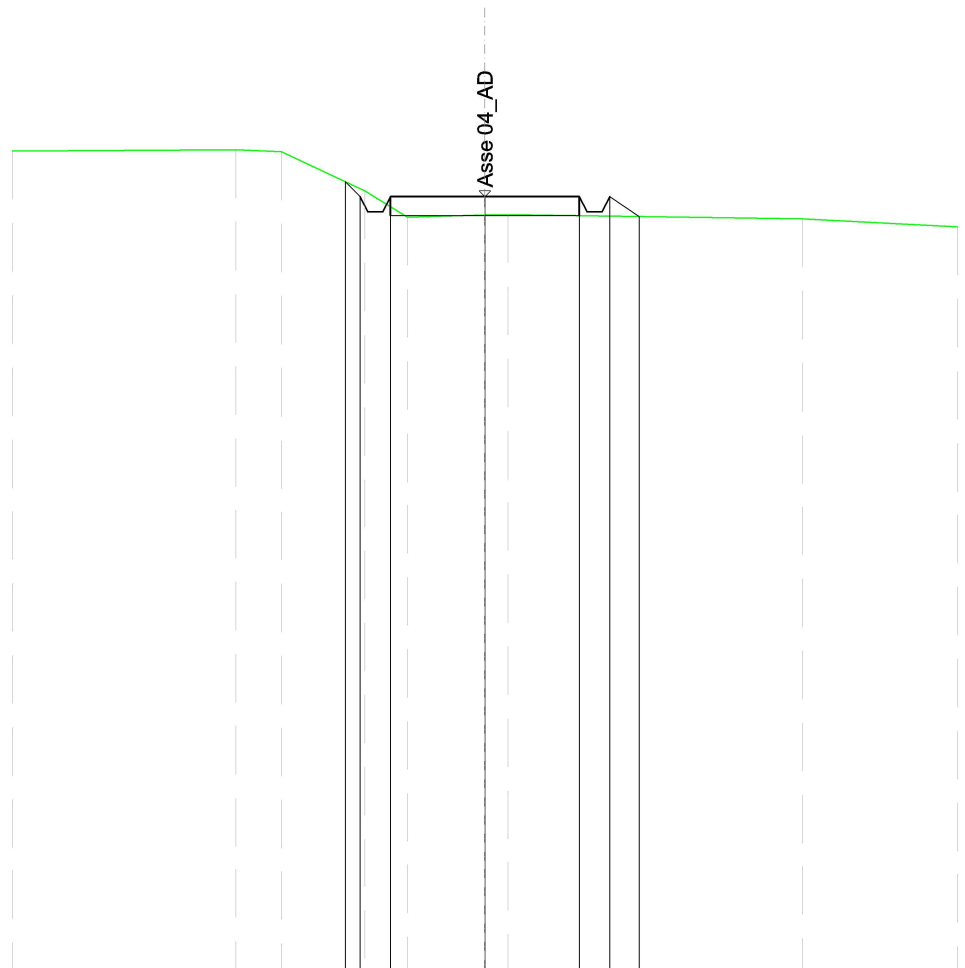
Ing. Mario Francesco Perri

Ing. Giorgio Salatino

Rev:	Data Revisione	Descrizione Revisione	Redatto	Controllato	Approvato
00	MAGGIO 2024	PRIMA EMISSIONE	ES	GEMSA PRO	CAST WIND S.R.L.

SCAVI E BONIFICHE	
FOSSO	0,239 m ²
RILEVATI	
RILEVATO	0,030 m ²
SOVRASTRUTTURA STRADALE	
CASSONETTO	5,000 m
MANUFATTI	
SCAVO PER PIATTAFORMA	0,094 m ²
SCAVO PER PARETI TRINCEA	0,042 m ²
RILEVATO PER SCARPATE	0,377 m ²
AREA DI SCAVO	4,581 m

SEZIONE N.: 1
 QT. PROGETTO: 70,484
 DIST.PROG.: 0,000
 DIST.SUCC.: 20,000



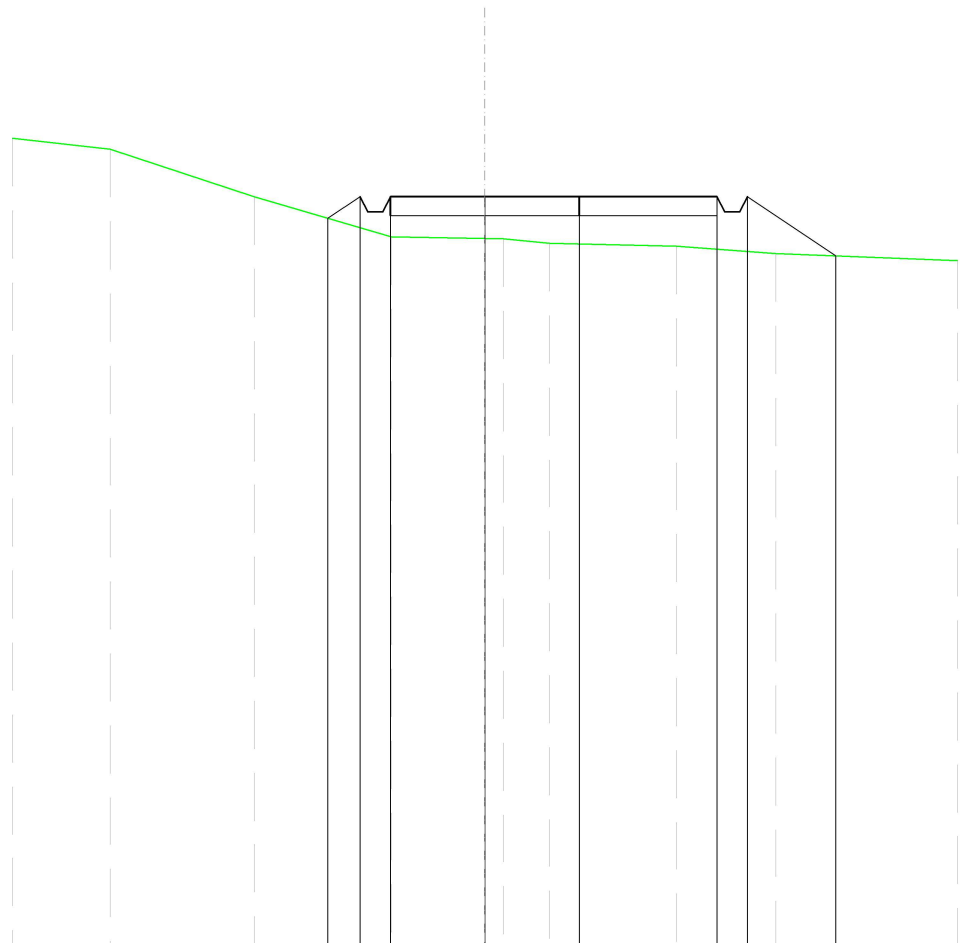
SCALA 1:200

QT.RIF. 50,000

QUOTE TERRENO	71,72	71,67	70,64	69,94	70,00	70,01	69,90
DIST.PARZIALI TERRENO	1,20	2,21	1,13	2,05	0,61	7,79	
QUOTE PROGETTO			70,88	70,48	70,08	70,48	70,08
DIST. PARZIALI PROGETTO			0,78	0,78	0,78	5,00	0,78

RILEVATI	
RILEVATO	6,045 m ²
SOVRASTRUTTURA STRADALE	
CASSONETTO	8,642 m
MANUFATTI	
RILEVATO PER SCARPATE	3,460 m ²

SEZIONE N.: 2
 QT. PROGETTO: 69,826
 DIST.PROG.: 20,000
 DIST.PREC.: 20,000
 DIST.SUCC.: 20,000



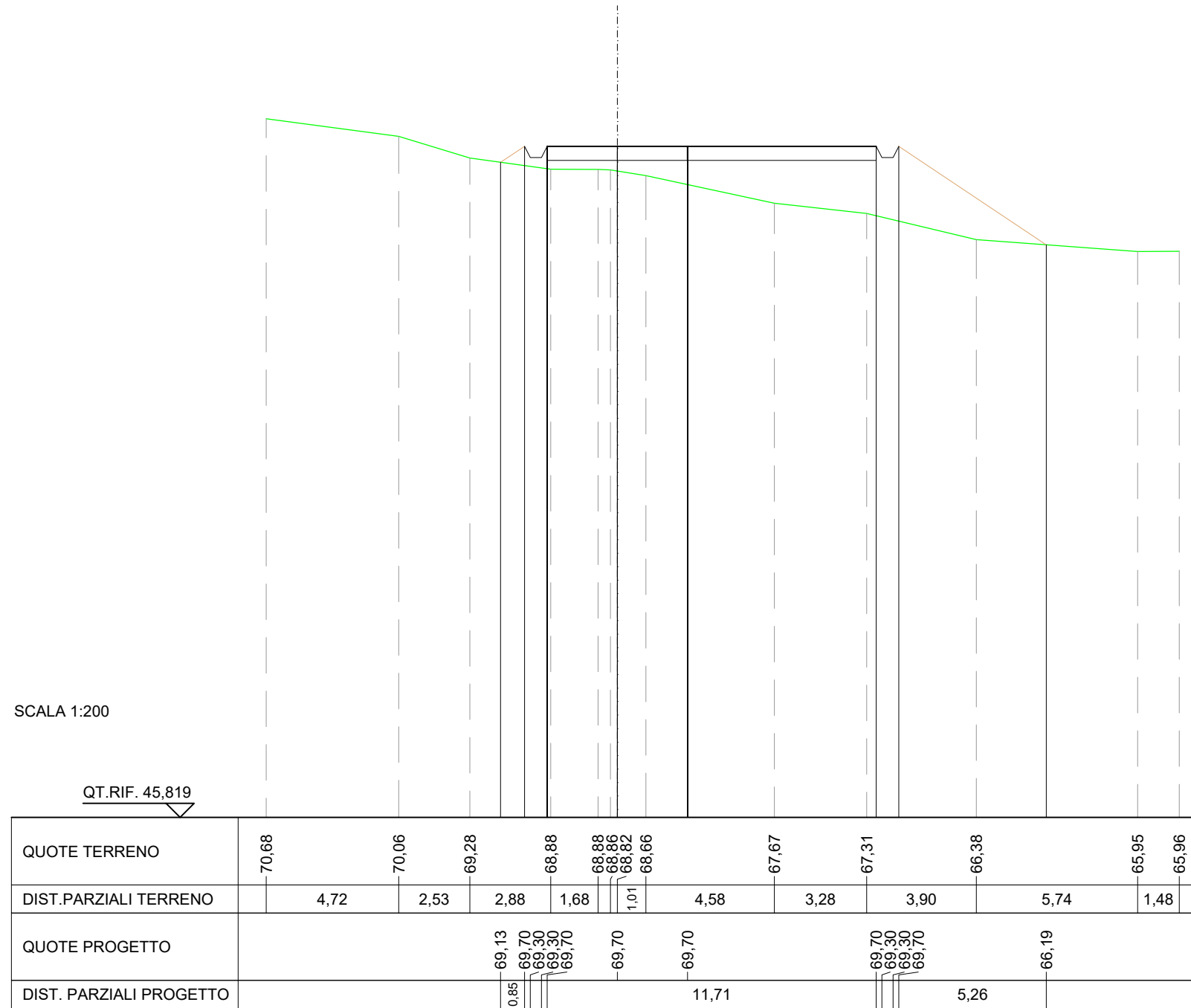
SCALA 1:200

QT.RIF. 50,000

QUOTE TERRENO	71,08	69,83	68,77	68,73 68,71	68,60	68,52	68,33
DIST.PARZIALI TERRENO	3,82	3,63	2,48	0,49 1,22	3,35	2,63	
QUOTE PROGETTO				69,83	69,83	69,83	68,27
DIST. PARZIALI PROGETTO				0,85	8,64	2,34	

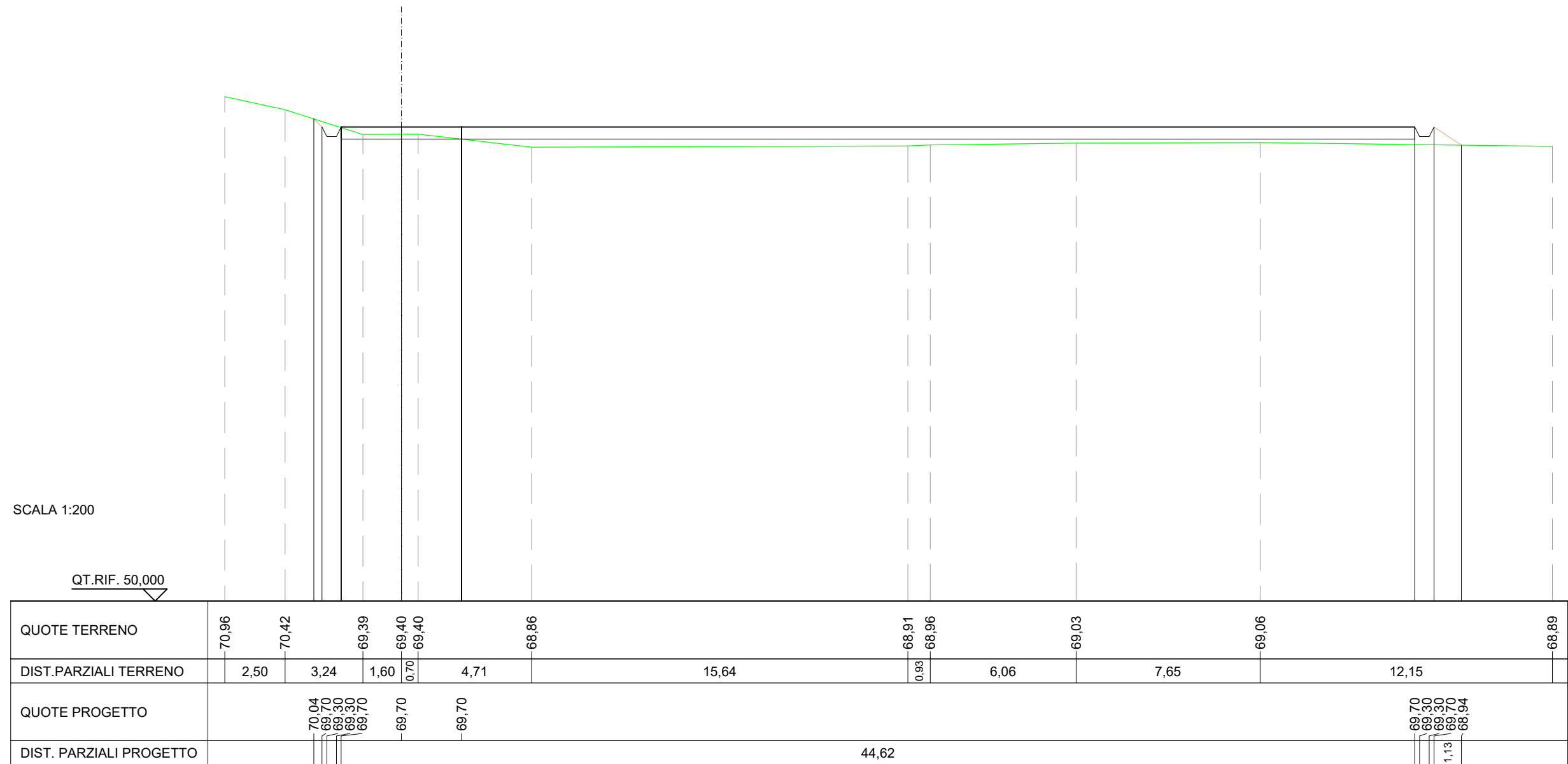
RILEVATI	
RILEVATO	12,303 m ²
SOVRASTRUTTURA STRADALE	
CASSONETTO	11,712 m
MANUFATTI	
RILEVATO PER SCARPATE	10,038 m ²

SEZIONE N.: 3
 QT. PROGETTO: 69,700
 DIST. PROG.: 40,000
 DIST. PREC.: 20,000
 DIST. SUCC.: 20,000



SCAVI E BONIFICHE	
FOSSO	0,323 m ²
RILEVATI	
RILEVATO	9,293 m ²
SOVRASTRUTTURA STRADALE	
CASSONETTO	44,622 m
MANUFATTI	
SCAVO PER PIATTAFORMA	0,936 m ²
SCAVO PER PARETI TRINCEA	0,039 m ²
RILEVATO PER SCARPATE	0,767 m ²
AREA DI SCAVO	6,102 m

SEZIONE N.: 4
 QT. PROGETTO: 69,700
 DIST.PROG.: 60,000
 DIST.PREC.: 20,000
 DIST.SUCC.: 20,000



SCAVI E BONIFICHE	
FOSSO	2,141 m ²
SOVRASTRUTTURA STRADALE	
CASSONETTO	44,622 m
MANUFATTI	
SCAVO PER PIATTAFORMA	71,134 m ²
SCAVO PER PARETI TRINCEA	1,444 m ²
AREA DI SCAVO	48,202 m

SEZIONE N.: 5
 QT. PROGETTO: 69,700
 DIST. PROG.: 80,000
 DIST. PREC.: 20,000
 DIST. SUCC.: 20,000

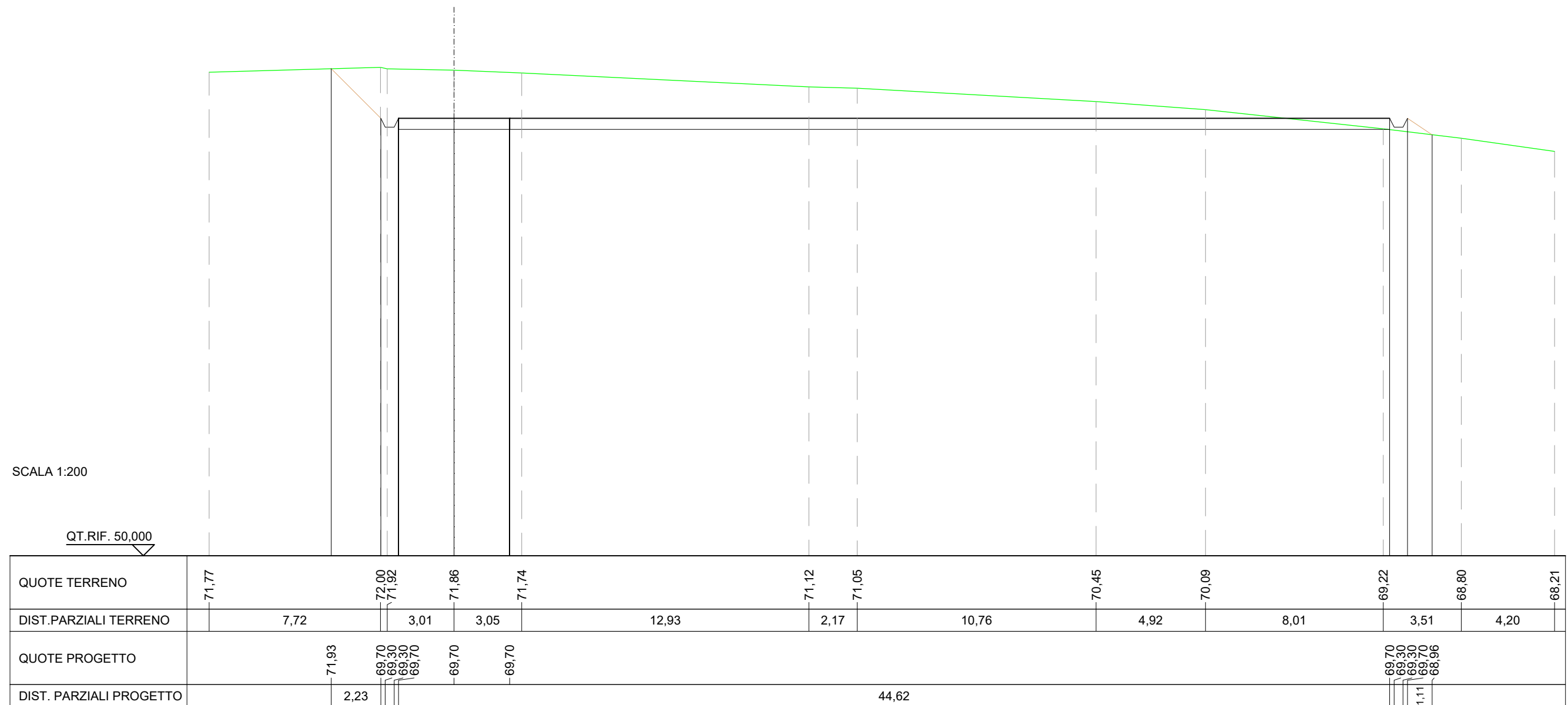
SCALA 1:200

QT.RIF. 50,000

QUOTE TERRENO	71,73		71,35	71,44	70,73	70,72	70,78	70,79		71,14	71,14		70,94		70,88	70,85		70,06		69,65	
DIST. PARZIALI TERRENO		8,90		2,16	1,79	1,77	0,76		8,67		1,32	6,49		6,44		1,42		15,72		4,81	
QUOTE PROGETTO			71,37	69,70	69,30	69,30	69,70	69,70										69,70	69,30	69,30	70,01
DIST. PARZIALI PROGETTO			1,67										44,62								

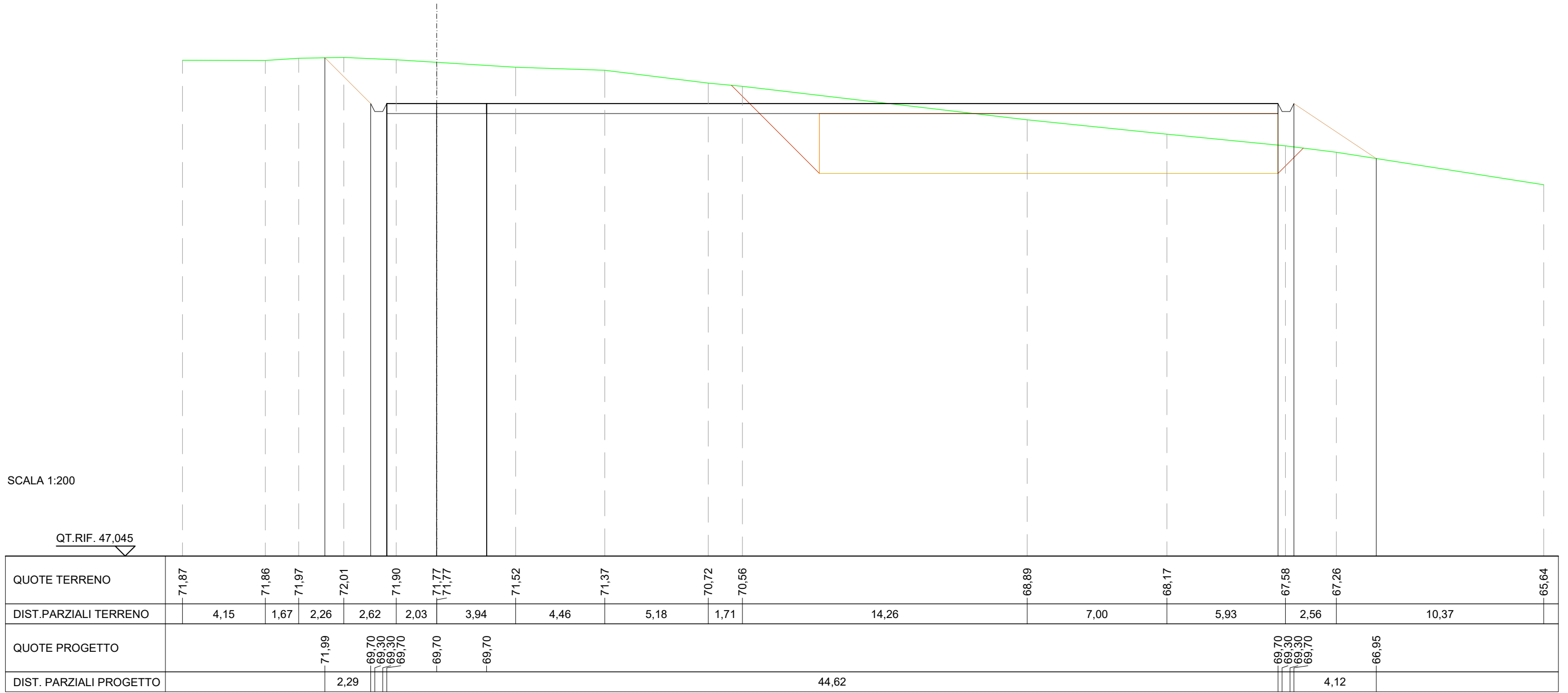
SCAVI E BONIFICHE	
FOSSO	2,025 m ²
RILEVATI	
RILEVATO	0,000 m ²
SOVRASTRUTTURA STRADALE	
CASSONETTO	44,622 m
MANUFATTI	
SCAVO PER PIATTAFORMA	73,211 m ²
SCAVO PER PARETI TRINCEA	2,561 m ²
RILEVATO PER SCARPATE	0,545 m ²
AREA DI SCAVO	47,569 m

SEZIONE N.: 6
 QT. PROGETTO: 69,700
 DIST.PROG.: 100,000
 DIST.PREC.: 20,000
 DIST.SUCC.: 16,581



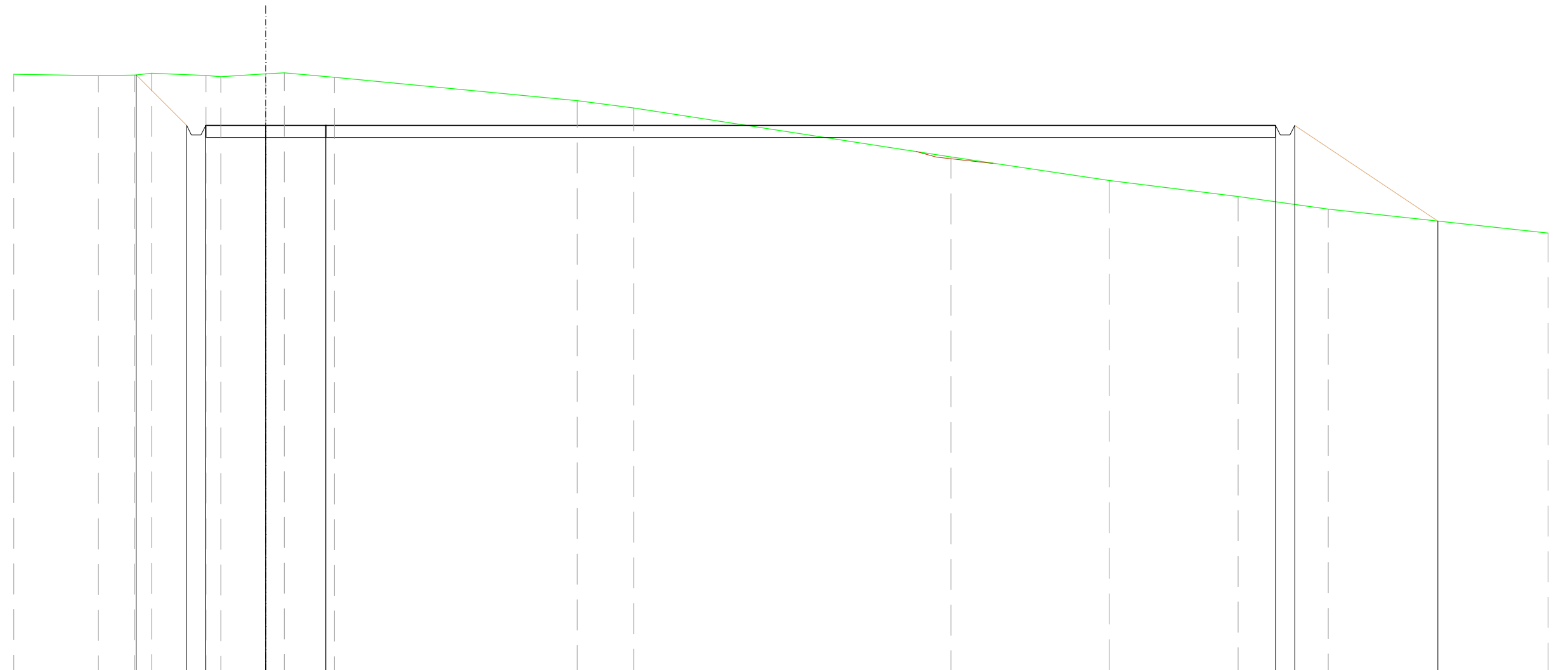
SCAVI E BONIFICHE	
FOSSO	2,028 m ²
RILEVATI	
RILEVATO	12,388 m ²
SOVRASTRUTTURA STRADALE	
CASSONETTO	44,622 m
MANUFATTI	
SCAVO PER PIATTAFORMA	46,226 m ²
SCAVO PER PARETI TRINCEA	2,627 m ²
SCAVO PER PLINTO	56,503 m ²
RILEVATO PER SCARPATE	5,867 m ²
AREA DI SCAVO	32,490 m

SEZIONE N.: 7
 QT. PROGETTO: 69,700
 DIST.PROG.: 116,581
 DIST.PREC.: 16,581
 DIST.SUCC.: 13,419



SCAVI E BONIFICHE	
FOSSO	1,924 m ²
RILEVATI	
RILEVATO	26,192 m ²
SOVRASTRUTTURA STRADALE	
CASSONETTO	44,622 m
MANUFATTI	
SCAVO PER PIATTAFORMA	42,593 m ²
SCAVO PER PARETI TRINCEA	2,308 m ²
RILEVATO PER SCARPATE	12,294 m ²
AREA DI SCAVO	28,730 m

SEZIONE N.: 8
 QT. PROGETTO: 69,700
 DIST.PROG.: 130,000
 DIST.PREC.: 13,419
 DIST.SUCC.: 10,000



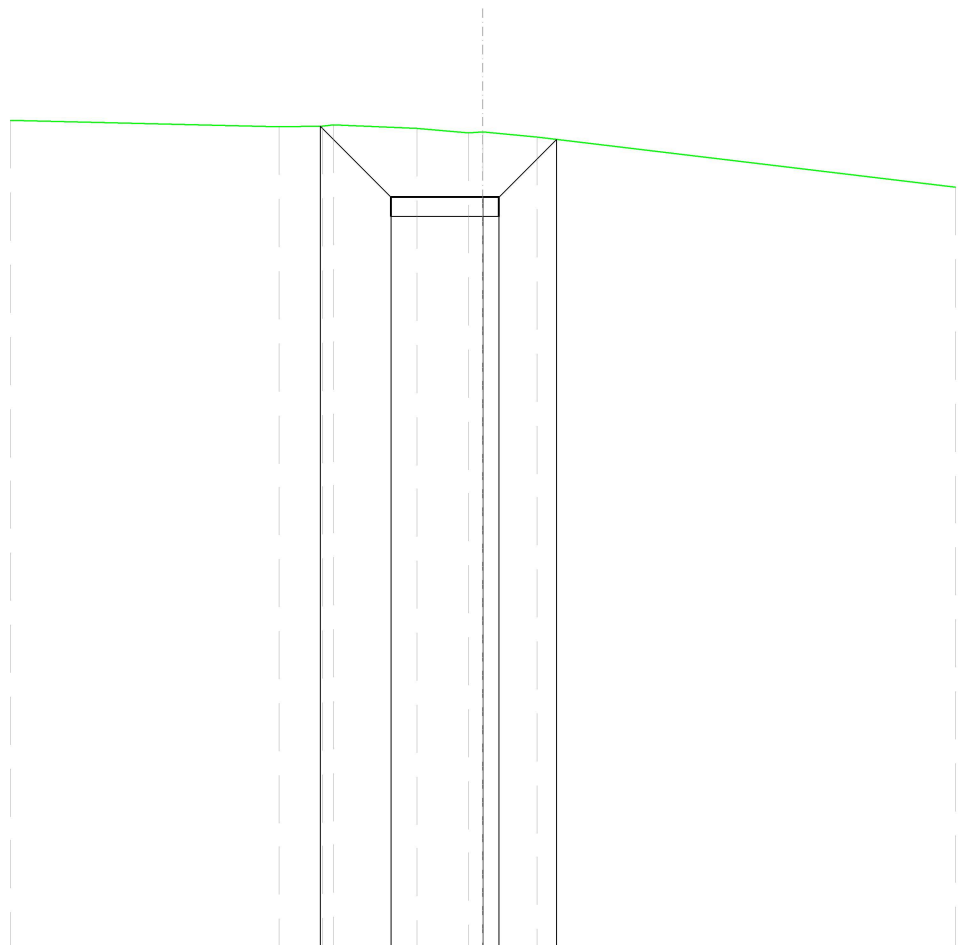
SCALA 1:200

QT.RIF. 46,908

QUOTE TERRENO	71,83	71,78	71,80	71,88	71,79	71,74	71,85	71,90	71,71	70,73	70,43	68,39	67,41	66,73	66,21	65,22	
DIST.PARZIALI TERRENO	3,53	1,52	0,71	2,26	0,63	1,87	0,78	2,09	10,13	2,35	13,23	6,61	5,37	3,76	9,17		
QUOTE PROGETTO			71,81	69,70	69,30	69,30	69,70	69,70	69,70					69,70	69,30	69,70	65,71
DIST. PARZIALI PROGETTO			2,11						44,62						5,98		

SOVRASTRUTTURA STRADALE	
CASSONETTO	2,855 m
MANUFATTI	
SCAVO PER PIATTAFORMA	6,447 m ²
SCAVO PER PARETI TRINCEA	3,048 m ²
AREA DI SCAVO	6,253 m

SEZIONE N.: 9
 QT. PROGETTO: 69,862
 DIST.PROG.: 140,000
 DIST.PREC.: 10,000
 DIST.SUCC.: 20,000



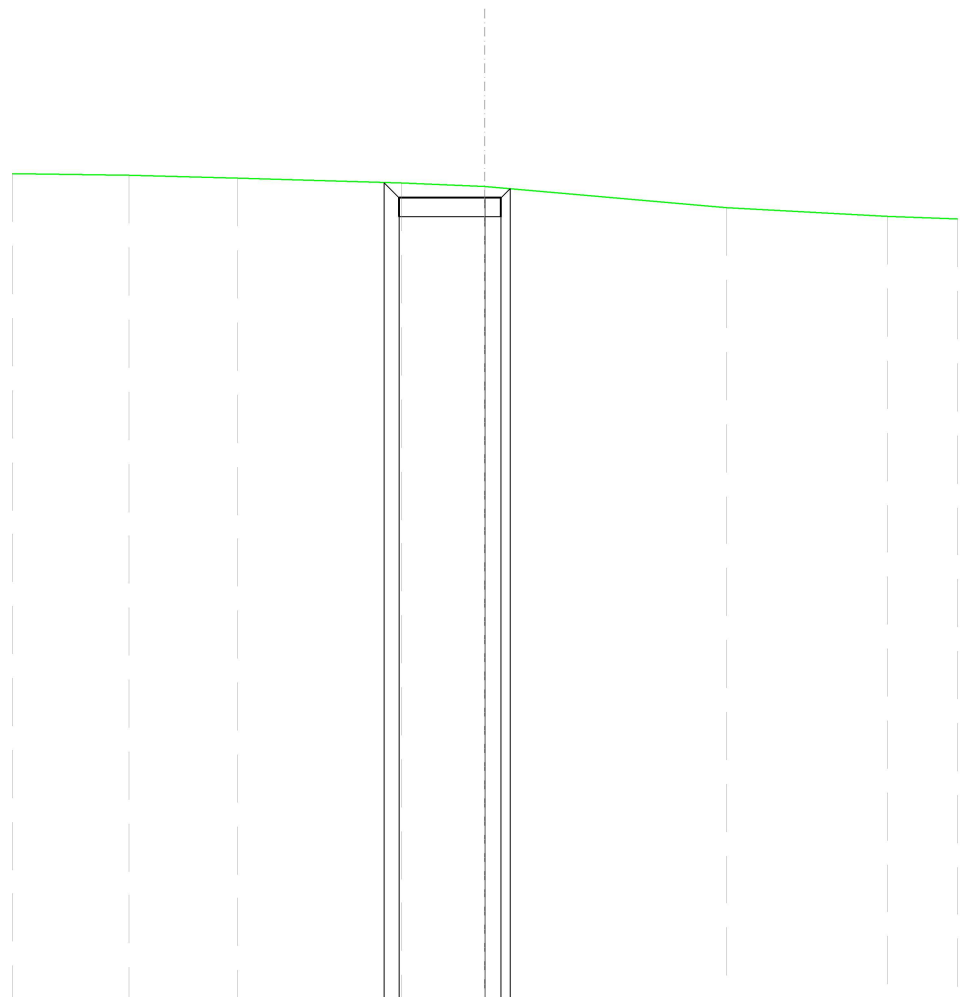
SCALA 1:200

QT.RIF. 50,000

QUOTE TERRENO	71,72	71,74	71,77	71,68	71,56	71,58	71,45
DIST.PARZIALI TERRENO	1,16	2,21	1,36	1,43			
QUOTE PROGETTO	71,74	69,86	69,86	69,86	69,86	71,38	
DIST. PARZIALI PROGETTO	1,88	2,85	1,52				

SOVRASTRUTTURA STRADALE	
CASSONETTO	2,692 m
MANUFATTI	
SCAVO PER PIATTAFORMA	2,242 m ²
SCAVO PER PARETI TRINCEA	0,108 m ²
AREA DI SCAVO	3,331 m

SEZIONE N.: 10
 QT. PROGETTO: 71,222
 DIST.PROG.: 160,000
 DIST.PREC.: 20,000
 DIST.SUCC.: 13,000



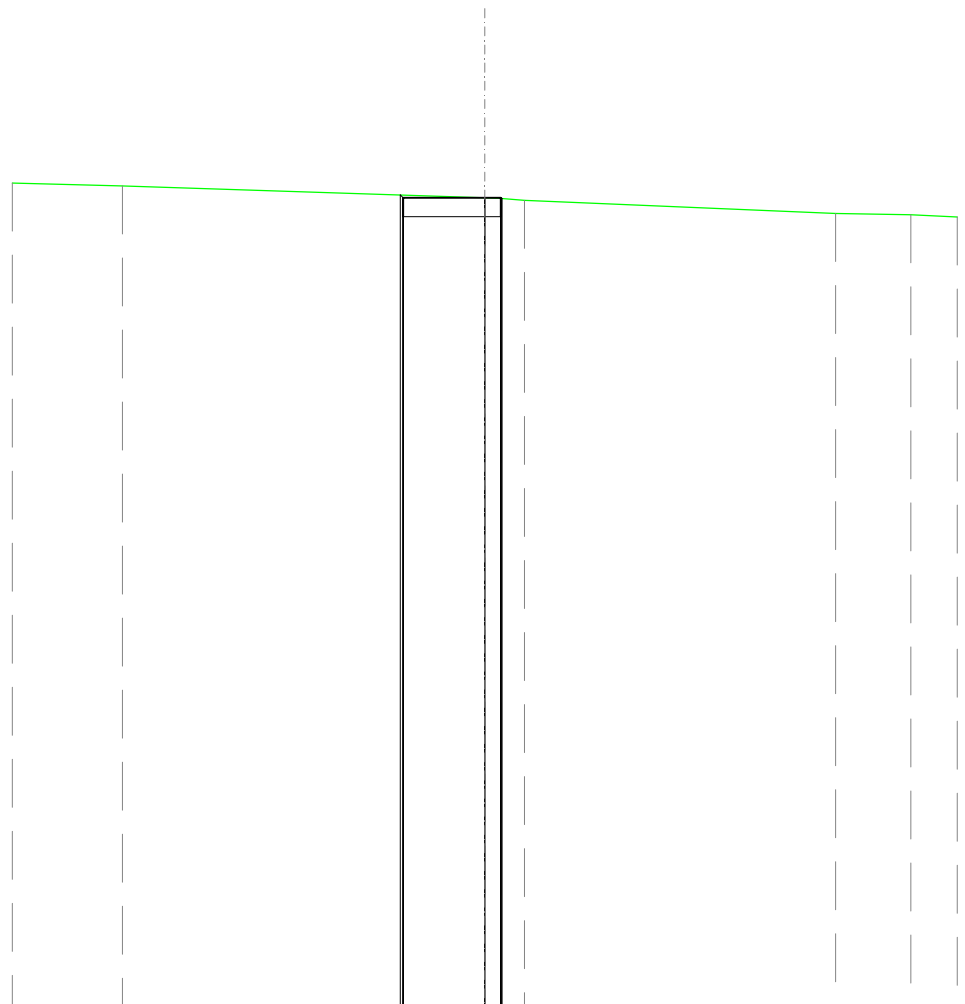
SCALA 1:200

QT.RIF. 50,000

QUOTE TERRENO	71,81	71,74	71,61	71,52	70,96	70,73
DIST.PARZIALI TERRENO	2,88	4,32	2,21	6,40	4,25	
QUOTE PROGETTO			71,62 71,22	71,22 71,46		
DIST. PARZIALI PROGETTO			2,69			

SOVRASTRUTTURA STRADALE	
CASSONETTO	2,587 m
MANUFATTI	
SCAVO PER PIATTAFORMA	1,367 m ²
SCAVO PER PARETI TRINCEA	0,003 m ²
RILEVATO PER SCARPATE	0,000 m ²
AREA DI SCAVO	2,660 m

SEZIONE N.: 11
 QT. PROGETTO: 71,408
 DIST.PROG.: 173,000
 DIST.PREC.: 13,000



SCALA 1:200

QT.RIF. 50,000

QUOTE TERRENO	71,72	71,41	71,39	71,34	70,99	70,96
DIST.PARZIALI TERRENO	9,58	0,63	8,23	1,99		
QUOTE PROGETTO		71,48	71,41	71,39		
DIST. PARZIALI PROGETTO		2,59				

MANUFATTI
RILEVATO PER SCARPATE 8,945 m²

SEZIONE N.: 13
QT. PROGETTO: 69,938

SCALA 1:200

QT. RIF. 40,000

DIST. PARZIALI TERRENO	5,52	1,61	11,10	6,63	3,49	2,84	9,45	3,45	2,31	3,22	7,08	2,50	10,59	2,40	5,80	9,98	4,09				
QUOTE TERRENO	66,19	67,42	67,82	69,70	70,30	70,51	70,64	70,73	70,72	70,63	70,49	70,24	69,99	68,88	68,66	68,37	67,93	67,73			
QUOTE PROGETTO		67,28	69,94	69,54	69,54	69,94				69,94							69,94	69,54	69,54	69,94	67,87
DIST. PARZIALI PROGETTO		3,98								75,70								3,11			

