

DISEGNI DI RIFERIMENTO

DESCRIZIONE	CODICE
IMPALCATO 4 CASSONCINI L=30m l=4.5m H=9.0m - CARPENTERIA SPALLA (AV. 1/2)	IN05000E28BVI0004003
AC TIP VADOTTO IMPALCATO 4 CASSONCINI L=30m-CARP IMPALCATO	IN05000E28ZV0007027
AC TIP VADOTTO IMPALCATO 4 CASSONCINI L=30m l=4.50m - CARPENTERIA TRAVE	IN05000E28ZV0007034

NOTE GENERALI

TABELLA DI APPLICAZIONE 4 CASSONCINI L=30m l=4.5m H=9.0m	
VADOTTO	SPALLA A
V07 GARDESANA	H=7.96 m (F.D.)
	SPALLA B
	H=8.21 m (F.D.)

CARATTERISTICHE DEI MATERIALI

- CALCESTRUZZO MAGRO PER SOTTOFONDO
- CONGLOMERATO CEMENTIZIO TIPO CEM I-I-V
 - TIPO DI CEMENTO R₂₈ ≥ 15 MPa
 - CLASSE DI RESISTENZA
- CALCESTRUZZO PER GETTO IN OPERA - MURI, PULVINO, BAGGIOLI E RITEGNI SISMICI
- CONGLOMERATO CEMENTIZIO TIPO C4 (BAGGIOLI), C5 (MURI/PULVINO)
 - TIPO DI CEMENTO CEM I-I-V
 - CLASSE DI RESISTENZA R₂₈ ≥ 17 MPa
 - CLASSE DI CONSISTENZA SUMP S4-S5 (BAGGIOLI), S3-S4 (MURI/PULVINO)
 - CLASSE DI ESPOSIZIONE XC3 (BAGGIOLI), XC4 (MURI/PULVINO)
 - RAPPORTO A/C MAX 0.55 (BAGGIOLI), 0.50 (MURI/PULVINO)
 - COPRIFERRO 40 mm
- CALCESTRUZZO PER GETTO IN OPERA - FONDAZIONE
- CONGLOMERATO CEMENTIZIO TIPO C3
 - TIPO DI CEMENTO CEM III-V
 - CLASSE DI RESISTENZA R₂₈ ≥ 30 MPa
 - CLASSE DI CONSISTENZA SUMP S3-S4
 - CLASSE DI ESPOSIZIONE XC2
 - RAPPORTO A/C MAX 0.60
 - COPRIFERRO 40 mm
- ACCIAIO D'ARMATURA
- : Fø B 44 K SALDABILE PER DIAMETRI Ø ≤ 26
 - : Fø B 38 K SALDABILE PER DIAMETRI Ø > 26

INCIDENZA ARMATURE

- PUNTO DI FONDAZIONE 120 kg/mc
- ELEVAZIONE 125 kg/mc
- PULVINO PER SPALLE LAMELLARI 200 kg/mc
- BAGGIOLI E RITEGNI 380 kg/mc

COMITENTE: **ARFI** **ARRETRATI FERROVIARI ITALIANI** **GRUPPO FERROVIE DELLO STATO ITALIANO**

ALTA SORVEGLIANZA: **ITALFER**

GENERAL CONTRACTOR: **Cepav due**

INFRASTRUTTURE FERROVIARIE STRATEGICHE DEFINITE DALLA LEGGE OBBIETTIVO N. 449/01
 LINEA A.V. /A.C. TORINO - VENEZIA Tratta MILANO - VERONA
 Lotto funzionale Brescia-Verona
 PROGETTO DEFINITIVO

LINEA A.C. - TIPOLOGICO SPALLA H=7.0-9.0m
 IMPALCATO A 4 CASSONCINI L=30m l=4.5m
 Carpenteria spalla Tav.2/2

ALTA SORVEGLIANZA

ITALFER

COMMESSA LOTTO FASE ENTE TIPO DOC. OPERA/OSPELMA PROG. REV. SCALA

IN05 00 D E2 BB VI10004 004 0 1:50

PROGETTAZIONE GENERAL CONTRACTOR

Verificato Data Approvato Data

Consorzio **Cepav due**

0 15/03/14 EMISIONE PER COD. 15/03/14 VERIFICA 15/03/14 AUTORIZZAZIONE 15/03/14

1 2 3

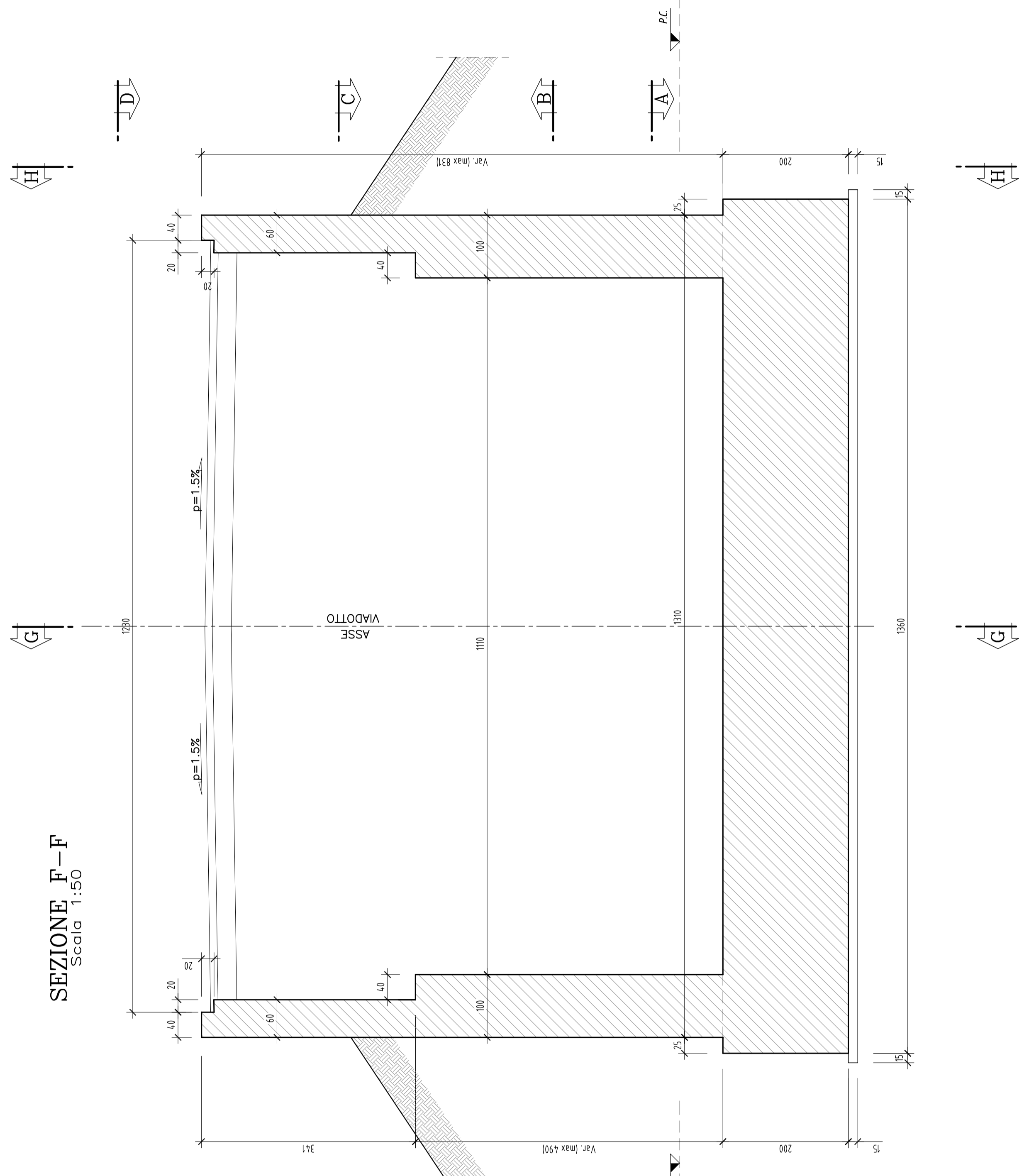
Salimbeni S.p.A. COMM. 032121 Doc. N. 21838_001009

Progetto cofinanziato dalla Unione Europea

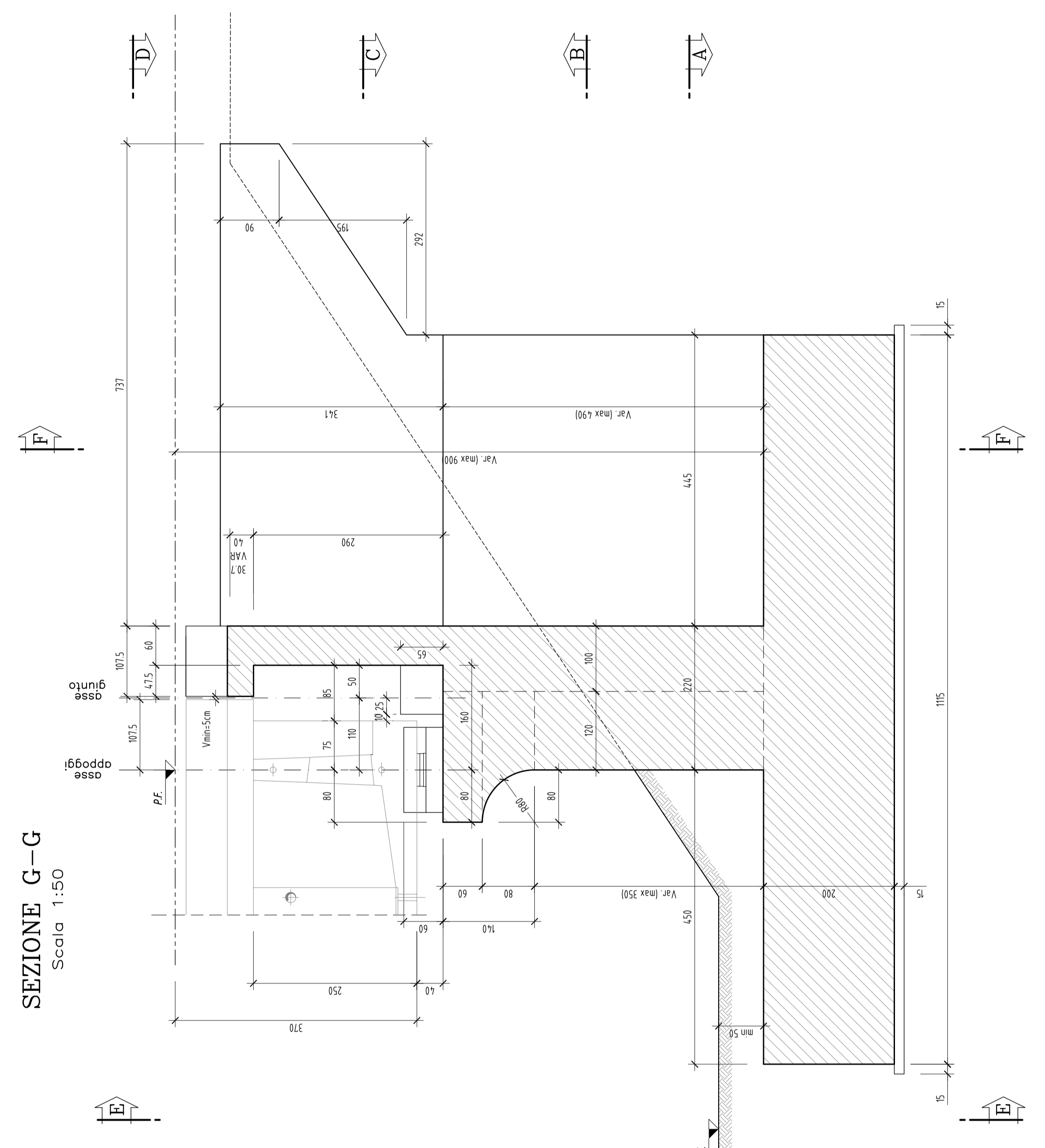
Scale di foglio: 1:5

CUP: F81H000000008

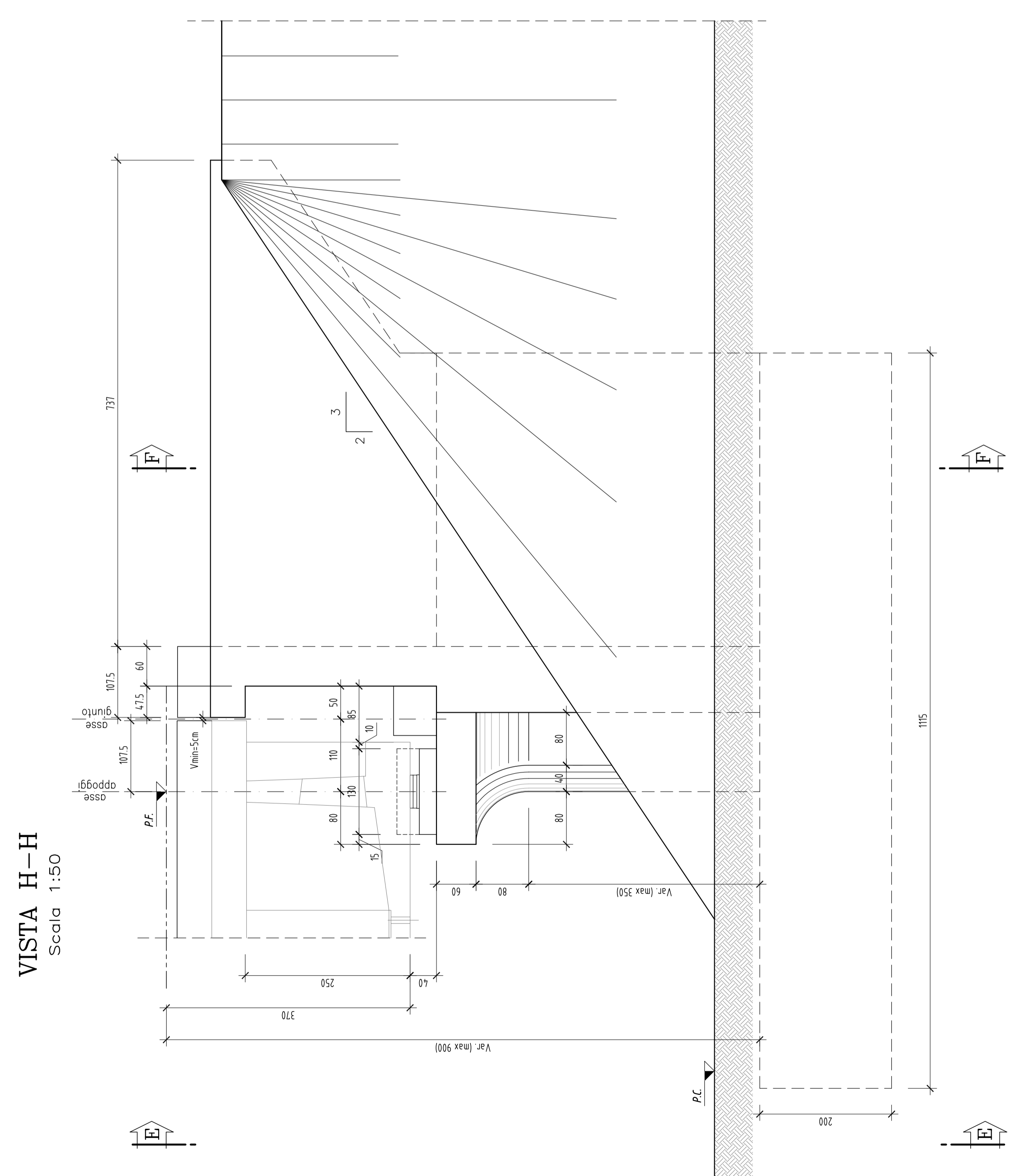
SEZIONE F-F
Scala 1:50



SEZIONE G-G
Scala 1:50



VISTA H-H
Scala 1:50



VISTA E-E
Scala 1:50

