SEZIONE LONGITUDINALE

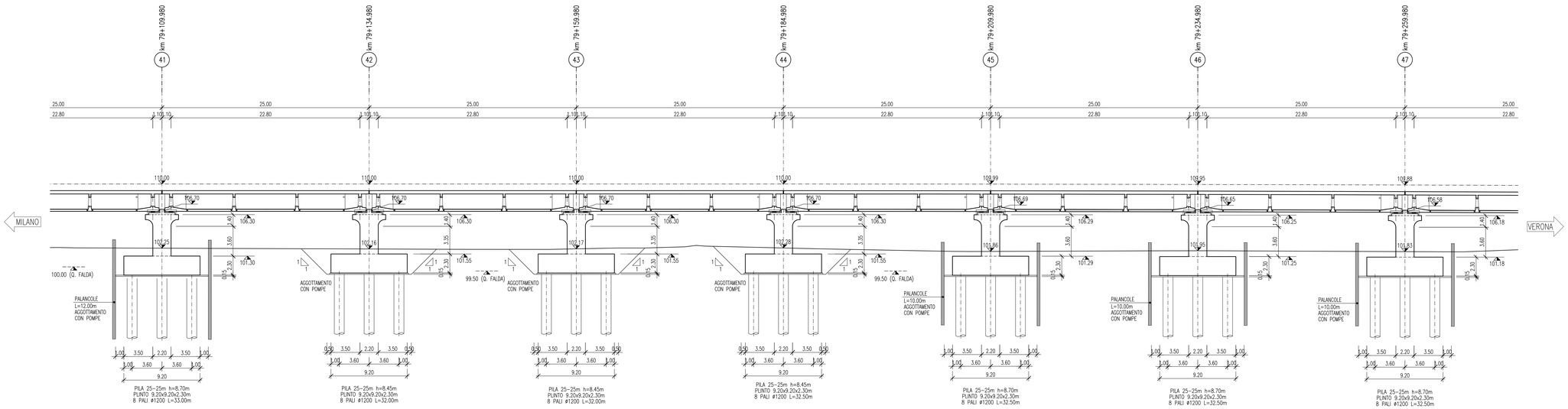

SEZIONE TRASVERSALE TIPO
4cass-25m/22.25m-9.20x9.20 8PALI

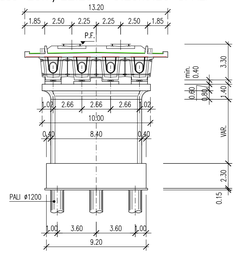

PIANTA FONDAZIONI

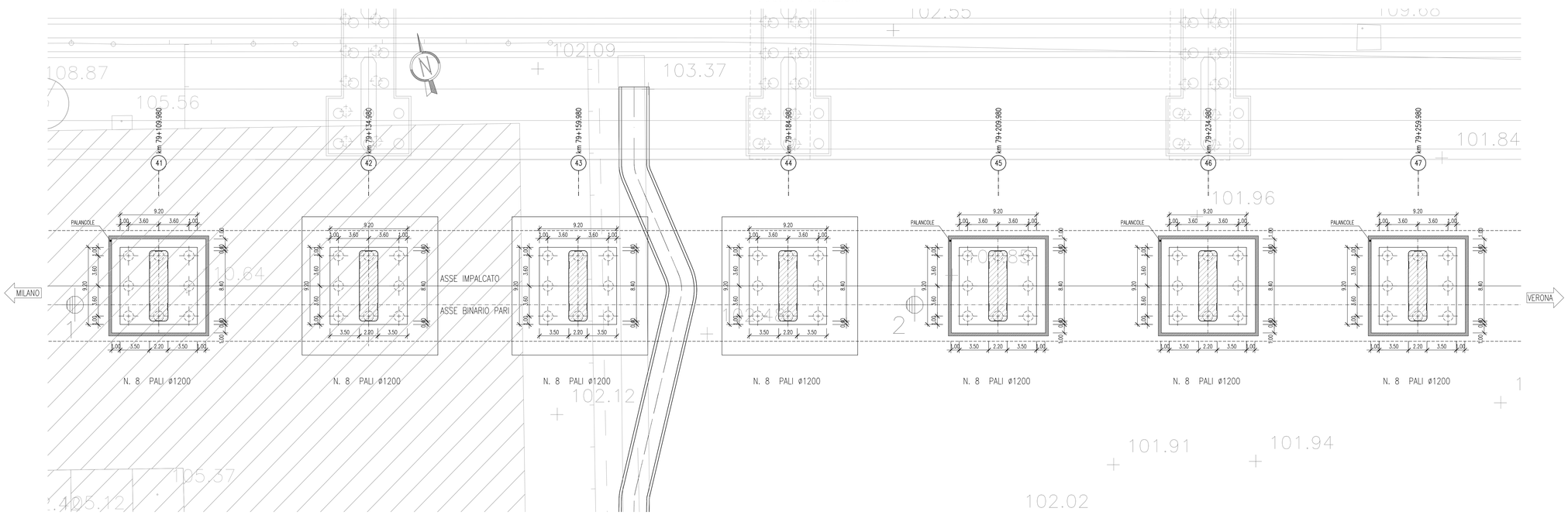

DISEGNI DI RIFERIMENTO

DESCRIZIONE	CODICE
A.C. VIADOTTO MELLA RELAZIONE TECNICA E STATICA	IN0500DE2CLVI05000001
A.C. VIADOTTO MELLA PLANIMETRIA E PROFILO LONGITUDINALE PARTE 1: DA SPALLA A A PILA 28	IN0500DE2L7VI0500001
A.C. VIADOTTO MELLA PLANIMETRIA E PROFILO LONGITUDINALE PARTE 2: DA PILA 29 A SPALLA B	IN0500DE2L7VI0500002
A.C. VIADOTTO MELLA SEZIONE LONGITUDINALE E PIANTA FONDAZIONI DA SPALLA A A PILA 4	IN0500DE2I9VI0500001
A.C. VIADOTTO MELLA SEZIONE LONGITUDINALE E PIANTA FONDAZIONI DA PILA 4 A PILA 8	IN0500DE2I9VI0500002
A.C. VIADOTTO MELLA SEZIONE LONGITUDINALE E PIANTA FONDAZIONI DA PILA 8 A PILA 13	IN0500DE2I9VI0500003
A.C. VIADOTTO MELLA SEZIONE LONGITUDINALE E PIANTA FONDAZIONI DA PILA 13 A PILA 18	IN0500DE2I9VI0500004
A.C. VIADOTTO MELLA SEZIONE LONGITUDINALE E PIANTA FONDAZIONI DA PILA 18 A PILA 23	IN0500DE2I9VI0500005
A.C. VIADOTTO MELLA SEZIONE LONGITUDINALE E PIANTA FONDAZIONI DA PILA 23 A PILA 27	IN0500DE2I9VI0500006
A.C. VIADOTTO MELLA SEZIONE LONGITUDINALE E PIANTA FONDAZIONI DA PILA 27 A PILA 31	IN0500DE2I9VI0500007
A.C. VIADOTTO MELLA SEZIONE LONGITUDINALE E PIANTA FONDAZIONI DA PILA 31 A PILA 36	IN0500DE2I9VI0500008
A.C. VIADOTTO MELLA SEZIONE LONGITUDINALE E PIANTA FONDAZIONI DA PILA 36 A PILA 41	IN0500DE2I9VI0500009
A.C. VIADOTTO MELLA SEZIONE LONGITUDINALE E PIANTA FONDAZIONI DA PILA 41 A PILA 47	IN0500DE2I9VI0500010
A.C. VIADOTTO MELLA SEZIONE LONGITUDINALE E PIANTA FONDAZIONI DA PILA 47 A PILA 53	IN0500DE2I9VI0500011
A.C. VIADOTTO MELLA SEZIONE LONGITUDINALE E PIANTA FONDAZIONI DA PILA 53 A SPALLA B	IN0500DE2I9VI0500012
A.C. VIADOTTO MELLA PROSPETTO LONGITUDINALE E PIANTA IMPALCATO DA SPALLA A A PILA 4	IN0500DE2P9VI0500001
A.C. VIADOTTO MELLA PROSPETTO LONGITUDINALE E PIANTA IMPALCATO DA PILA 4 A PILA 8	IN0500DE2P9VI0500002
A.C. VIADOTTO MELLA PROSPETTO LONGITUDINALE E PIANTA IMPALCATO DA PILA 8 A PILA 13	IN0500DE2P9VI0500003
A.C. VIADOTTO MELLA PROSPETTO LONGITUDINALE E PIANTA IMPALCATO DA PILA 13 A PILA 18	IN0500DE2P9VI0500004
A.C. VIADOTTO MELLA PROSPETTO LONGITUDINALE E PIANTA IMPALCATO DA PILA 18 A PILA 23	IN0500DE2P9VI0500005
A.C. VIADOTTO MELLA PROSPETTO LONGITUDINALE E PIANTA IMPALCATO DA PILA 23 A PILA 27	IN0500DE2P9VI0500006
A.C. VIADOTTO MELLA PROSPETTO LONGITUDINALE E PIANTA IMPALCATO DA PILA 27 A PILA 31	IN0500DE2P9VI0500007
A.C. VIADOTTO MELLA PROSPETTO LONGITUDINALE E PIANTA IMPALCATO DA PILA 31 A PILA 36	IN0500DE2P9VI0500008
A.C. VIADOTTO MELLA PROSPETTO LONGITUDINALE E PIANTA IMPALCATO DA PILA 36 A PILA 41	IN0500DE2P9VI0500009
A.C. VIADOTTO MELLA PROSPETTO LONGITUDINALE E PIANTA IMPALCATO DA PILA 41 A PILA 47	IN0500DE2P9VI0500010
A.C. VIADOTTO MELLA PROSPETTO LONGITUDINALE E PIANTA IMPALCATO DA PILA 47 A PILA 53	IN0500DE2P9VI0500011
A.C. VIADOTTO MELLA PROSPETTO LONGITUDINALE E PIANTA IMPALCATO DA PILA 53 A SPALLA B	IN0500DE2P9VI0500012
A.C. VIADOTTO MELLA OPERE PROVVISIONALI DI SOSTEGNO DEGLI SCAVI	IN0500DE2DAVI0500001
PLANIMETRIA LINEA A.C. DA KM 77+824.970 A KM 78+624.970	IN0500DE2P7FI0001064
PLANIMETRIA LINEA A.C. DA KM 78+624.970 A KM 79+424.970	IN0500DE2P7FI0001065
PLANIMETRIA LINEA A.C. DA KM 79+424.970 A KM 80+224.970	IN0500DE2P7FI0001066
SEZIONI TRASVERSALI LINEA A.C. DA KM 77+800.000 A KM 80+350.000	IN0500DE2W9FI0001102
PROFILO LONGITUDINALE-ASSE LINEA A.C. DA KM 72+424.970 A KM 81+424.970	IN0500DE2F5FI0001006
A.C. VIADOTTI TIPOLOGICI – RIFERIMENTI AGLI ELABORATI TIPOLOGICI IMPALCATI-SPALLE-PILE	IN0500DE2QXWI0000002
RELAZIONE GEOTECNICA VIADOTTO MELLA	IN0500DE2RBVI05GX001

NOTE GENERALI

TUTTE LE MISURE SONO ESPRESSE IN m.

LA DIFFERENZA DI QUOTA TRA IL PIANO DI CAMPAGNA E L'ESTRADOSSO DELLA FONDAZIONE, E' STATA ASSUNTA MEDIAMENTE IN 1.00 m.

LE FONDAZIONI DIRETTE SONO PREVISTE SU TERRENO CONSOLIDATO. PER I DETTAGLI SULL'INTERVENTO SI RIMANDA ALLA RELAZIONE GEOTECNICA DELL'OPERA DOC. IN0500DE2RBVI05GX0010

LA PLANIMETRIA RAPPRESENTATA E' VALIDA UNICAMENTE AI FINI DEL PROGETTO DEL VIADOTTO IN OGGETTO.

NELLE O.P. LA LUNGHEZZA DELLE PALANCOLE RIPORTATA E' QUELLA DI INFISSIONE (VEDI TAVOLE TIPOLOGICHE)

CARATTERISTICHE DEI MATERIALI

COMMITTENTE: RFI RETE FERROVIARIA ITALIANA – GRUPPO FERROVIE DELLO STATO ITALIANE

ALTA SORVEGLIANZA: ITALFERR – GRUPPO FERROVIE DELLO STATO ITALIANE

GENERAL CONTRACTOR: Cepav due

INFRASTRUTTURE FERROVIARIE STRATEGICHE DEFINITE DALLA LEGGE OBIETTIVO N. 443/01

LINEA A.V. /A.C. TORINO - VENEZIA Tratta MILANO - VERONA
Lotto funzionale Brescia-Verona
PROGETTO DEFINITIVO

LINEA A.C. - VIADOTTO MELLA - VI05
SEZIONE LONGITUDINALE E PIANTA FONDAZIONI
da Pila 41 a Pila 47

IL PROGETTISTA INTEGRATORE: saipem spa – Direzione Tecnica – Dottore in Ingegneria Civile Iscritto all'Albo degli Ingegneri della Provincia di Milano al n. 21845 – Dott. Ing. Paolo Sangalli – ai cicli e sanzioni disciplinari vigenti in materia di dell'informazione N. 02.10.02 del 02.10.2009 – Il Tecnico Incaricato

ALTA SORVEGLIANZA ITALFERR	Verificato	Data	Approvato	Data

COMMESSA	LOTTO	FASE	ENTE	TIPO DOC.	OPERA/DISCIPLINA	PROGR.	REV.	SCALA
IN05	00	D	E2	Z9	VI0500	010	0	1:200

PROGETTAZIONE GENERAL CONTRACTOR — Autorizzato/Data

Rev.	Data	Descrizione	Redatto	Data	Verificato	Data	Approvato	Data
0	31/03/14	EMISSIONE PER CDS		31/03/14		31/03/14		31/03/14
1								
2								
3								

Consorzio Cepav due – Project Director – Ing. F. Cioffi – Data:

Saipem S.p.a. COMM. 032121 — Data: 31/03/14 — Doc.N. 24882_07.dwg

Progetto cofinanziato dalla Unione Europea

CUP: F81H91000000008

Scala di plot: 1:1